



**MINISTERIO
DE HACIENDA
Y FUNCIÓN PÚBLICA**

SECRETARÍA DE ESTADO
HACIENDA

SECRETARÍA GENERAL
DE FINANCIACION
AUTONÓMICA Y LOCAL

**FINANCIACIÓN DE LOS MUNICIPIOS DE
MÁS DE 75.000 HABITANTES, CAPITALS
DE PROVINCIA O DE COMUNIDAD
AUTÓNOMA; Y DE LAS PROVINCIAS Y
ENTES ASIMILADOS CORRESPONDIENTE
AL EJERCICIO 2020**

Madrid, julio de 2022

ÍNDICE

I. INTRODUCCIÓN	4
II. NORMATIVA REGULADORA	5
III. ÍNDICE DE EVOLUCIÓN DE LOS INGRESOS TRIBUTARIOS DEL ESTADO (ITE)	5
IV. CESIÓN DE RECAUDACIÓN DE IMPUESTOS DEL ESTADO A LOS MUNICIPIOS.....	7
1) Impuesto sobre la Renta de las Personas Físicas (IRPF)	7
2) Impuesto sobre el Valor Añadido (IVA)	7
3) Impuesto sobre el Alcohol y Bebidas Derivadas.....	8
4) Impuesto sobre la Cerveza	9
5) Impuesto sobre Productos Intermedios	10
6) Impuesto sobre Hidrocarburos	11
7) Impuesto sobre las Labores del Tabaco.....	12
V. FONDO COMPLEMENTARIO DE FINANCIACIÓN DE LOS MUNICIPIOS	12
VI. COMPENSACIÓN DERIVADA DE LA REFORMA DEL IMPUESTO SOBRE ACTIVIDADES ECONÓMICAS	13
VII. RESUMEN DE LA LIQUIDACIÓN DE LOS MUNICIPIOS DE POBLACIÓN IGUAL O SUPERIOR A 75.000 HABITANTES O QUE SEAN CAPITALES DE PROVINCIA O DE COMUNIDAD AUTÓNOMA	15
VIII. CESIÓN DE RECAUDACIÓN DE IMPUESTOS DEL ESTADO A LAS PROVINCIAS Y ENTES ASIMILADOS.....	16
1) Impuesto sobre la Renta de las Personas Físicas (IRPF)	16
2) Impuesto sobre el Valor Añadido (IVA)	16
3) Impuesto sobre el Alcohol y Bebidas Derivadas.....	17
4) Impuesto sobre la Cerveza	18
5) Impuesto sobre Productos Intermedios	19
6) Impuesto sobre Hidrocarburos	20
7) Impuesto sobre las Labores de Tabaco	20
IX. FONDO COMPLEMENTARIO DE FINANCIACIÓN DE LAS PROVINCIAS Y ENTES ASIMILADOS.....	21
X. FINANCIACIÓN DE LA ASISTENCIA SANITARIA A FAVOR DE LAS PROVINCIAS Y ENTES ASIMILADOS	21
XI. COMPENSACIÓN DERIVADA DE LA REFORMA DEL IMPUESTO SOBRE ACTIVIDADES ECONÓMICAS	22
XII. RESUMEN DE LA LIQUIDACIÓN DE LAS PROVINCIAS O ENTES ASIMILADOS.....	24
XIII. FINANCIACIÓN DE LOS MUNICIPIOS Y CABILDOS INSULARES DE LAS ISLAS CANARIAS ..	25
XIV. PARTICIPACIÓN DEL RESTO DE PROVINCIAS Y ENTES ASIMILADOS.....	25

CUADROS DE RESULTADOS DE FINANCIACIÓN DE LOS MUNICIPIOS.....	26
CUADROS DE RESULTADOS DE FINANCIACIÓN DE LAS PROVINCIAS E ISLAS.....	87
ANEXOS DOCUMENTALES	113
ANEXO I. Certificado de la IGAE (recaudación líquida aplicada al presupuesto de Ingresos).....	114
ANEXO II. Certificado de la AEAT (IRPF).....	121
ANEXO III. Certificado del INE (Índices de consumo)	130
ANEXO IV. Certificado de la D.G. Política Energética y Minas (Hidrocarburos).....	137
ANEXO V. Certificado del Comisionado para el Mercado de Tabacos (Tabacos)	140
ANEXO VI. Datos de Población.....	164

I. INTRODUCCIÓN

De acuerdo con la Ley 22/2021, de 28 de diciembre, de Presupuestos Generales del Estado para el año 2022, que en su artículo 76.2 establece que: *“Una vez conocida la variación de los ingresos tributarios del Estado del año 2020 respecto de 2004, y los demás datos necesarios, se procederá al cálculo de la liquidación definitiva de la participación en tributos del Estado, correspondiente al ejercicio 2020, en los términos de los artículos 111 a 124 y 135 a 146 del texto refundido de la Ley Reguladora de las Haciendas Locales, aprobado por Real Decreto Legislativo 2/2004, de 5 de marzo, teniendo además en cuenta las normas recogidas en los artículos 100 a 103, 105 y 106, 108 a 111, 113 y 115 de la Ley 6/2018, de 3 de julio, de Presupuestos Generales del Estado para el año 2018, actualizándose las referencias temporales al año 2020”*, se ha procedido a efectuar la liquidación definitiva del sistema de participación en tributos del Estado para el año 2020 a favor de los municipios de población igual o superior a 75.000 habitantes o que sean capitales de provincia o de Comunidad Autónoma, así como de las provincias y entes asimilados.

Al no haberse aprobado una Ley de Presupuestos Generales del Estado para el año 2019, y tampoco para 2020, y conforme a lo expuesto en el párrafo anterior, los preceptos que se citen en la presente memoria, que pertenezcan a la Ley de Presupuestos Generales del Estado para 2018, hay que considerarlos perfectamente aplicables a la liquidación definitiva de la participación en los tributos del Estado para el ejercicio 2020, aunque deben actualizarse las referencias temporales al año 2020, como exige el citado artículo 76.2.

Por otra parte, el artículo 76.1 de la Ley 22/2021, de 28 de diciembre, de Presupuestos Generales del Estado para el año 2022 establece que *“En virtud de lo dispuesto en el artículo 122, 125 y 126 del texto refundido de la Ley reguladora de las Haciendas Locales, aprobado por Real Decreto Legislativo 2/2004, de 5 de marzo, a 1 de enero de 2020 procedería revisar el conjunto de municipios que se incluirán en los ámbitos subjetivos de aplicación de los artículos 111, 122 y 125 de la mencionada norma, teniendo en cuenta la población de derecho según el Padrón de la población municipal vigente a 1 de enero de 2020 y aprobado oficialmente por el Gobierno.*

No obstante, excepcionalmente en la liquidación definitiva de la participación en tributos del Estado para el año 2020 no se aplicará aquella revisión y se mantendrán aquellos ámbitos subjetivos en los mismos términos que se aplicaron en las entregas a cuenta de dicho año. A partir de 2021, se considerarán los criterios establecidos en la Sección 1.ª, del Capítulo I, del Título VII, de la Ley 11/2020, de 30 de diciembre, de Presupuestos Generales del Estado para el año 2021.”

El presente documento explica los cálculos realizados para obtener la liquidación definitiva correspondiente a la cesión de tributos y Fondo Complementario de Financiación de cada entidad local.

II. NORMATIVA REGULADORA

- Texto Refundido de la Ley Reguladora de las Haciendas Locales aprobado por Real Decreto Legislativo 2/2004, de 5 de marzo (TRLRHL).
- Ley 6/2018, de 3 de julio, de Presupuestos Generales del Estado para el año 2018
- Artículo 76 de la Ley 22/2021, de 28 de diciembre, de Presupuestos Generales del Estado para el año 2022

III. INDICE DE EVOLUCIÓN DE LOS INGRESOS TRIBUTARIOS DEL ESTADO (ITE)

Los ingresos tributarios del Estado (ITE) se definen en el artículo 121 del TRLRHL, y están constituidos por la recaudación estatal, excluida la susceptible de cesión a las Comunidades Autónomas, por el Impuesto sobre la Renta de las Personas Físicas, el Impuesto sobre el Valor Añadido y los Impuestos Especiales sobre la Cerveza, sobre Productos Intermedios, sobre el Alcohol y Bebidas Derivadas, sobre Hidrocarburos y sobre las Labores del Tabaco. Respecto del año 2020, su concreción se dispone en el artículo 15.3 de la Ley 21/2001, de 27 de diciembre, por la que se regulan las medidas fiscales y administrativas del nuevo sistema de financiación de las Comunidades Autónomas de régimen común y ciudades con Estatuto de Autonomía.

Para determinar la participación total de cada entidad en el año 2020, de acuerdo con lo establecido en el artículo 121 del TRLRHL se requiere calcular el índice de evolución respecto del año base:

$$IE = IT_{2020} / ITE_{2004}$$

En el Anexo I se recogen los certificados de la Intervención General de la Administración del Estado relativos a los ingresos tributarios del Estado. Su concreción a efectos de lo previsto en el artículo 121 del TRLRHL se recoge en las siguientes tablas de datos, teniendo en cuenta la entrada en vigor de la Ley 22/2009, de 18 de diciembre, por la que se regula el sistema de financiación de las Comunidades Autónomas de régimen común y Ciudades con Estatuto de Autonomía y se modifican determinadas normas tributarias, los datos del año 2004 aparecen homogeneizados, en los términos de la disposición adicional octogésima tercera de la Ley 22/2021, de 28 de diciembre, de Presupuestos Generales del Estado para el año 2022, calculando cual hubiera sido la financiación de las Comunidades Autónomas si la citada Ley 22/2009 hubiera estado vigente en dicho ejercicio. Así la cesión a las Comunidades Autónomas pasa de 38.357.283.316,13 euros, que fue la cantidad efectivamente transferida a las Comunidades Autónomas en aquel ejercicio, a 56.428.270.753,93 euros, una vez calculada dicha cesión en los términos de la citada Ley 22/2009. Su concreción se recoge en los siguientes cuadros:

Año 2004

Conceptos	Rec.previa pago CCAA y EE.LL.	Cesión a CCAA	ITE
IRPF	47.722.450.680,91	16.677.884.836,12	31.044.565.844,79
IVA	44.507.353.176,79	14.928.620.440,01	29.578.732.736,78
I. Alcohol	842.337.654,68	365.211.040,00	477.126.614,68
I. Cerveza	233.244.040,60	95.095.040,00	138.149.000,60
I. Labores de Tabaco	5.487.043.525,54	2.223.541.200,01	3.263.502.325,53
I. Hidrocarburos	10.122.792.783,60	4.059.181.720,00	6.063.611.063,60
I. Productos Intermedios	18.336.562,65	7.749.039,99	10.587.522,66
Total	108.933.558.424,77	38.357.283.316,13	70.576.275.108,64

Año 2004 homogeneizado

Conceptos	Rec.previa pag CCAA y EE.LL.	Cesión a CCAA	ITE
IRPF	47.722.450.680,91	25.313.038.548,23	22.409.412.132,68
IVA	44.507.353.176,79	21.326.600.622,04	23.180.752.554,75
I. Alcohol	842.337.654,68	529.555.966,48	312.781.688,20
I. Cerveza	233.244.040,60	137.889.497,74	95.354.542,86
I. Labores de Tabaco	5.487.043.525,54	3.224.133.032,08	2.262.910.493,46
I. Hidrocarburos	10.122.792.783,60	5.885.815.225,17	4.236.977.558,43
I. Productos Intermedios	18.336.562,65	11.237.862,19	7.098.700,46
Total	108.933.558.424,77	56.428.270.753,93	52.505.287.670,84

Año 2020

Conceptos	Rec.previa pago CCAA y EE.LL.	Cesión a CCAA	ITE
IRPF	87.971.648.093,13	50.234.491.852,83	37.737.156.240,30
IVA	63.336.843.528,11	36.762.221.796,40	26.574.621.731,71
I. Alcohol	613.938.105,01	429.666.077,67	184.272.027,34
I. Cerveza	306.547.945,68	193.378.976,55	113.168.969,13
I. Labores de Tabaco	6.244.536.580,77	3.493.562.962,86	2.750.973.617,91
I. Hidrocarburos	10.334.713.678,41	8.156.493.199,31	2.178.220.479,10
I. Productos Intermedios	20.000.089,02	10.614.460,94	9.385.628,08
Total	168.828.228.020,13	99.280.429.326,56	69.547.798.693,57

En consecuencia, con los datos contenidos en las tablas anteriores, el índice de incremento es:

$$IE = \frac{ITE_{2020}}{ITE_{2004}} = \frac{69.547.789.693,57}{52.505.287.670,84} = 1,3246$$

IV.- CESIÓN DE RECAUDACIÓN DE IMPUESTOS DEL ESTADO A LOS MUNICIPIOS

El ámbito subjetivo está regulado en el artículo 111 del TRLRHL a favor de los municipios que sean capitales de provincia o de comunidad autónoma o que tengan población de derecho igual o superior a 75.000 habitantes. incluidos en este modelo como resultado de la actualización cuatrienal aprobada por el artículo 126 del TRLRHL, y aplicada con arreglo a los artículos 81 y 82 de la Ley 48/2015, de 29 de octubre, de Presupuestos Generales del Estado para el año 2016.

Los porcentajes de cesión aplicables se contienen en los artículos que se citan del Texto refundido de la Ley Reguladora de las Haciendas Locales, y en la disposición final sexta de la Ley 2/2012, de 29 de junio, de Presupuestos Generales del Estado para el año 2012.

1) IMPUESTO SOBRE LA RENTA DE LAS PERSONAS FÍSICAS (IRPF)

Regulado en los artículos 112, 113 y 115 del TRLRHL.

Se ha procedido al reparto del 2,1336 por ciento de la cuota líquida estatal del IRPF correspondiente al ejercicio 2020 en cada municipio, proporcionada por la Agencia Estatal de Administración Tributaria en los términos de los artículos 113 y 115 del TRLRHL. La información proporcionada por la Agencia Estatal de Administración Tributaria se encuentra en el Anexo II y con la misma se ha elaborado el cuadro 1a que recoge la composición de la cuota líquida estatal correspondiente a cada municipio.

Los resultados de la cesión del IRPF aparecen en el cuadro 1b, determinándose los saldos con arreglo al artículo 100. Dos de la Ley 6/2018, de 3 de julio, de Presupuestos Generales del Estado para el año 2018.

2) IMPUESTO SOBRE EL VALOR AÑADIDO (IVA)

Regulado en los artículos 112,113 y 116 del TRLRHL.

Se ha procedido al reparto del 2,3266 por ciento de la recaudación líquida por el IVA imputable a cada municipio aplicando la fórmula:

$$PIVA_{2020}^m = 0,023266 \times RLIVA_{2020} \times IC_{2020}^i \times (P_{2020}^m / P_{2020}^i)$$

que aparece en el artículo 116 citado, siendo:

$PIVA_{2020}^m$: importe correspondiente al municipio m en concepto de cesión de la recaudación estatal obtenida por el IVA en el año 2020.

$RLIVA_{2020}$: importe de la recaudación líquida estatal del IVA obtenida en el año 2020.

IC_{2020}^i : índice de consumo de la Comunidad Autónoma i para el año 2020 elaborado por el INE a efectos de la asignación del IVA.

P_{2020}^m y P_{2020}^i : poblaciones de derecho del municipio m y de la Comunidad Autónoma i respectiva, según el Padrón de la población municipal vigente a 31 de diciembre de 2020 y aprobado oficialmente por el Gobierno.

Se ha utilizado la recaudación líquida por IVA correspondiente al año 2020 que no ha sido objeto de cesión a las Comunidades Autónomas, según certificación de la Intervención General de la Administración del Estado (Anexo I).

Igualmente, se ha utilizado el índice de consumo territorial certificado por el Instituto Nacional de Estadística y elaborado a efectos de la asignación del IVA por Comunidades Autónomas (Anexo III)

Asimismo, se han utilizado las poblaciones de derecho según las cifras resultantes de la revisión del Padrón municipal vigentes a 31 de diciembre de 2020 (Real Decreto 1147/2020, de 15 de diciembre, por el que se declaran oficiales las cifras de población resultantes de la revisión del Padrón municipal referidas al 1 de enero de 2020). A estos efectos, se ha considerado la razón de la población de cada municipio respecto a la de su comunidad autónoma (Anexo VI).

Los resultados de la cesión del IVA aparecen en el cuadro 2, determinándose los saldos con arreglo al artículo 101. Dos de la Ley 6/2018, de 3 de julio, de Presupuestos Generales del Estado para el año 2018.

3) IMPUESTO SOBRE EL ALCOHOL Y BEBIDAS DERIVADAS

Regulado en los artículos 112, 113 y 117 del TRLRHL.

Se ha procedido al reparto del 2,922 por ciento de la recaudación líquida estatal por este impuesto imputable a cada municipio, aplicando la fórmula

$$PIE(alcohol)_{2020}^m = 0,02922 \times RLIE(alcohol)_{2020} \times IC_{2020}^i \times (P_{2020}^m / P_{2020}^i)$$

que aparece en el artículo 117 citado, siendo:

$PIE(alcohol)_{2020}^m$: importe correspondiente al municipio m en concepto de cesión de la recaudación estatal obtenida por el Impuesto sobre el Alcohol y Bebidas Derivadas en el año 2020.

$RLIE(alcohol)_{2020}$: importe de la recaudación líquida estatal del Impuesto sobre el Alcohol y Bebidas Derivadas obtenida en el año 2020.

IC_{2020}^i : índice de consumo de la Comunidad Autónoma i para el año 2020, elaborado por el INE a efectos del Impuesto sobre el Alcohol y Bebidas Derivadas.

P_{2020}^m y P_{2020}^i : poblaciones de derecho del municipio m y de la Comunidad Autónoma i respectiva, según el Padrón de la población municipal vigente a 31 de diciembre de 2020 y aprobado oficialmente por el Gobierno.

Se ha utilizado la recaudación líquida por el Impuesto sobre el Alcohol y las Bebidas Derivadas correspondiente al año 2020 que no ha sido objeto de cesión a las Comunidades Autónomas, según certificación de la Intervención General de la Administración del Estado (Anexo I). Igualmente, se ha utilizado el índice de consumo territorial certificado por el Instituto Nacional de Estadística (Anexo III).

Asimismo, se han utilizado las poblaciones de derecho según las cifras resultantes de la revisión del Padrón municipal vigentes a 31 de diciembre de 2020 (Real Decreto 1147/2020, de 15 de diciembre, por el que se declaran oficiales las cifras de población resultantes de la revisión del Padrón municipal referidas al 1 de enero de 2020). A estos efectos, se ha considerado la razón de la población de cada municipio respecto a la de su comunidad autónoma (Anexo VI).

Los resultados aparecen en el cuadro 3, determinándose los saldos con arreglo al artículo 102. Dos de la Ley 6/2018, de 3 de julio, de Presupuestos Generales del Estado para el año 2018.

4) IMPUESTO SOBRE LA CERVEZA

Regulado en los artículos 112, 113 y 117 del TRLRHL.

Se ha procedido al reparto del 2,922 por ciento de la recaudación líquida estatal por este impuesto imputable a cada municipio aplicando la fórmula:

$$PIE(cerveza)_{2020}^m = 0,02922 \times RLIE(cerveza)_{2020} \times IC_{2020}^i \times (P_{2020}^m / P_{2020}^i)$$

que aparece en el artículo 117 del TRLRHL citado, siendo:

$PIE(cerveza)_{2020}^m$: importe correspondiente al municipio m en concepto de cesión de la recaudación estatal obtenida por el Impuesto sobre la Cerveza en el año 2020.

$RLIE(cerveza)_{2020}$: importe de la recaudación líquida estatal del Impuesto sobre la Cerveza obtenida en el año 2020.

IC_{2020}^i : índice de consumo de la Comunidad Autónoma i para el año 2020, elaborado por el INE a efectos del Impuesto sobre la Cerveza.

P_{2020}^m y P_{2020}^i : poblaciones de derecho del municipio m y de la Comunidad Autónoma i respectiva, según el Padrón de la población municipal vigente a 31 de diciembre de 2020 y aprobado oficialmente por el Gobierno.

Se ha utilizado la recaudación líquida por el Impuesto sobre la Cerveza correspondiente al año 2020 que no ha sido objeto de cesión a las Comunidades

Autónomas, según certificación de la Intervención General de la Administración del Estado (Anexo I). Igualmente se ha utilizado el índice de consumo territorial certificado por el Instituto Nacional de Estadística (Anexo III).

Asimismo, se han utilizado las poblaciones de derecho según las cifras resultantes de la revisión del Padrón municipal vigentes a 31 de diciembre de 2020 (Real Decreto 1147/2020, de 15 de diciembre, por el que se declaran oficiales las cifras de población resultantes de la revisión del Padrón municipal referidas al 1 de enero de 2020). A estos efectos, se ha considerado la razón de la población de cada municipio respecto a la de su comunidad autónoma (Anexo VI).

Los resultados aparecen en el cuadro 4, determinándose los saldos con arreglo al artículo 102. Dos de la Ley 6/2018, de 3 de julio, de Presupuestos Generales del Estado para el año 2018.

5) IMPUESTO SOBRE PRODUCTOS INTERMEDIOS

Regulado en los artículos 112, 113 y 117 del TRLRHL.

Se ha procedido al reparto del 2,922 por ciento de la recaudación líquida estatal por este impuesto imputable a cada municipio aplicando la fórmula

$$PIE(p. \text{interm.})_{2020}^m = 0,02922 \times RLIE(p. \text{interm.})_{2020} \times IC_{2020}^i \times (P_{2020}^m / P_{2020}^i)$$

que aparece en el artículo 117 del TRLRHL citado, siendo:

$PIE(p. \text{interm.})_{2020}^m$: importe correspondiente al municipio m en concepto de cesión de la recaudación estatal obtenida por el Impuesto sobre Productos Intermedios en el año 2020.

$RLIE(p. \text{interm.})_{2020}$: importe de la recaudación líquida estatal del Impuesto sobre Productos Intermedios obtenida en el año 2020.

IC_{2020}^i : índice de consumo de la Comunidad Autónoma i para el año 2020, elaborado por el INE a efectos del Impuesto sobre Productos Intermedios.

P_{2020}^m y P_{2020}^i : poblaciones de derecho del municipio m y de la Comunidad Autónoma i respectiva, según el Padrón de la población municipal vigente a 31 de diciembre de 2020 y aprobado oficialmente por el Gobierno.

Se ha utilizado la recaudación líquida por el Impuesto sobre Productos Intermedios correspondiente al año 2020 que no ha sido objeto de cesión a las Comunidades Autónomas, según certificación de la Intervención General de la Administración del Estado (Anexo I). Igualmente se ha utilizado el índice de consumo territorial certificado por el Instituto Nacional de Estadística (Anexo III).

Asimismo, se han utilizado las poblaciones de derecho según las cifras resultantes de la revisión del Padrón municipal vigentes a 31 de diciembre de 2020 (Real Decreto 1147/2020, de 15 de diciembre, por el que se declaran oficiales las cifras de población resultantes de la revisión del Padrón municipal referidas al 1 de enero de 2020). A estos efectos, se ha considerado la razón de la población de cada municipio respecto a la de su comunidad autónoma (Anexo VI).

Los resultados aparecen en el cuadro 5, determinándose los saldos con arreglo al artículo 102. Dos de la Ley 6/2018, de 3 de julio, de Presupuestos Generales del Estado para el año 2018.

6) IMPUESTO SOBRE HIDROCARBUROS

Regulado en los artículos 112, 113 y 117 del TRLRHL.

Se ha procedido al reparto del 2,922 por ciento de la recaudación líquida estatal por este impuesto imputable a cada municipio aplicando la fórmula:

$$PIE(hidrocarb.)_{2020}^m = 0,02922 \times RLIE(hidrocarb.)_{2020} \times IEP_{2020}^i \times (P_{2020}^m / P_{2020}^i)$$

que aparece en el artículo 117 del TRLRHL citado, siendo:

$PIE(hidrocarb.)_{2020}^m$: importe correspondiente al municipio m en concepto de cesión de la recaudación estatal obtenida por el Impuesto sobre Hidrocarburos en el año 2020.

$RLIE(hidrocarb.)_{2020}$: importe de la recaudación líquida estatal del Impuesto sobre Hidrocarburos obtenida en el año 2020.

IEP_{2020}^i : índice de entregas de gasolinas, gasóleos y fuelóleos en la Comunidad Autónoma i ponderadas por los correspondientes tipos impositivos para el año 2020, certificados por la Dirección General de Política Energética y Minas del Ministerio para la Transición Ecológica y el Reto Demográfico.

P_{2020}^m y P_{2020}^i : poblaciones de derecho del municipio m y de la Comunidad Autónoma i respectiva, según el Padrón de la población municipal vigente a 31 de diciembre de 2020 y aprobado oficialmente por el Gobierno.

Se ha utilizado la recaudación líquida por el Impuesto sobre Hidrocarburos correspondiente al año 2020 que no ha sido objeto de cesión a las Comunidades Autónomas según certificación de la Intervención General de la Administración del Estado (Anexo I).

Al no disponerse de información municipalizada, y con arreglo a lo dispuesto en el artículo 117.4 del TRLRHL, se ha utilizado el índice de entregas de gasolinas, gasóleos y fuelóleos ponderadas por los correspondientes tipos impositivos en las Comunidades Autónomas, remitidos por la Dirección General de Política Energética y Minas del Ministerio para la Transición Ecológica y el Reto Demográfico (Cuadro 17.c y Anexo IV), ponderadas por la población municipal respecto a la población de su respectiva Comunidad Autónoma (Real Decreto 1147/2020, de 15 de diciembre, por el que se declaran oficiales las cifras de población resultantes de la revisión del Padrón municipal referidas al 1 de enero de 2020) que figura como Anexo VI, asignándose así el índice de reparto correspondiente a cada ayuntamiento.

Los resultados aparecen en el cuadro 6, determinándose los saldos con arreglo al artículo 103. Dos de la Ley 6/2018, de 3 de julio, de Presupuestos Generales del Estado para el año 2018.

7) IMPUESTO SOBRE LAS LABORES DEL TABACO

Regulado en los artículos 112 ,113 y 117 del TRLRHL.

Se ha procedido al reparto del 2,922 por ciento de la recaudación líquida estatal por este impuesto imputable a cada municipio aplicando la fórmula:

$$PIE(tabaco)_{2020}^m = 0,02922 \times RLIE(tabaco)_{2020} \times IV_{2020}^m$$

que aparece en el artículo 117 del TRLRHL citado, siendo:

$PIE(tabaco)_{2020}^m$: importe correspondiente al municipio m en concepto de cesión de la recaudación estatal obtenida por el Impuesto sobre las labores del Tabaco en el año 2020.

$RLIE(tabaco)_{2020}$: importe de la recaudación líquida estatal del Impuesto sobre las Labores del Tabaco obtenida en el año 2020.

IV_{2020}^m : índice de ventas a expendedorías de tabaco en el municipio m ponderadas por los tipos impositivos correspondientes.

Se ha utilizado la recaudación líquida por el Impuesto sobre Labores del Tabaco correspondiente al año 2020 que no ha sido objeto de cesión a las Comunidades Autónomas, según certificación de la Intervención General de la Administración del Estado (Anexo I). Se han utilizado los índices de ventas a expendedorías de tabaco en cada término municipal remitidos por el Comisionado para el Mercado de Tabacos (Anexo V), ponderadas por los correspondientes tipos impositivos (Cuadros 7a, 7b y 7c).

Los resultados aparecen en el cuadro 7b, determinándose los saldos con arreglo al artículo 103. Dos de la Ley 6/2018, de 3 de julio, de Presupuestos Generales del Estado para el año 2018.

Un resumen de la cesión total de impuestos a los municipios de población igual o superior a 75.000 habitantes o que sean capitales de provincia o de Comunidad Autónoma se recoge en el cuadro 8a. Un resumen de la liquidación consecuencia de restar a la cesión total obtenida las entregas a cuenta ya satisfechas se recoge en el cuadro 8b.

V. FONDO COMPLEMENTARIO DE FINANCIACIÓN DE LOS MUNICIPIOS

El Fondo Complementario de Financiación regulado en los artículos 118 a 120 del TRLRHL se ha calculado aplicando al Fondo Complementario de Financiación de 2004 de todos y cada uno de los municipios el índice de incremento de los ingresos tributarios del Estado para el periodo 2020/2004 (1,3246).

Los resultados aparecen en el cuadro 9, determinándose los saldos con arreglo al artículo 105 de la Ley 6/2018, de 3 de julio, de Presupuestos Generales del Estado para el año 2018.

VI. COMPENSACIÓN DERIVADA DE LA REFORMA DEL IMPUESTO SOBRE ACTIVIDADES ECONÓMICAS

Con arreglo a lo dispuesto en el apartado 3 de la disposición adicional décima de la Ley 51/2002, de 27 de diciembre, de Reforma de la Ley Reguladora de las Haciendas Locales y en cumplimiento de lo establecido en el artículo 105 de la Ley 6/2018, de 3 de julio, de Presupuestos Generales del Estado para el año 2018, se incorpora al Fondo Complementario de Financiación, en su caso, la compensación derivada de la reforma del IAE, correspondiente a los municipios incluidos en este modelo de financiación.

La cantidad correspondiente a este apartado se calcula incrementando la cantidad consolidada de cada municipio en el ejercicio 2004 en los términos del apartado 3 de la disposición adicional décima citada, incrementada en los mismos términos que los ingresos tributarios del Estado en 2020 (1,3246).

El importe correspondiente a dicha compensación aparece en el cuadro 10a.

Además, con arreglo a la disposición adicional segunda de la Ley 22/2005, de 18 de noviembre, se estableció una compensación adicional por las mermas de ingresos experimentadas por las Entidades Locales como consecuencia de la reforma del Impuesto sobre Actividades Económicas. Esta compensación se integra en el Fondo Complementario de Financiación en los términos previstos en el citado artículo 89 de la Ley 2/2008.

La cantidad correspondiente a este concepto se calcula a partir de la cantidad consolidada de cada municipio en el ejercicio 2006 en los términos de la regla quinta de la disposición adicional segunda de la Ley 22/2005, incrementada en los mismos términos que los ingresos tributarios del Estado entre dicho ejercicio 2006 y 2020.

En el anexo documental se recogen los certificados de la Intervención General de la Administración del Estado relativos a los ingresos tributarios del Estado. Su concreción a efectos de lo previsto en el artículo 121 del TRLRHL se recoge en las siguientes tablas de datos, teniendo en cuenta la entrada en vigor de la Ley 22/2009, de 18 de diciembre, por la que se regula el sistema de financiación de las Comunidades Autónomas de régimen común y Ciudades con Estatuto de Autonomía y se modifican determinadas normas tributarias, los datos del año 2006 aparecen homogeneizados, en los términos de la disposición adicional octogésima tercera de la Ley 22/2021, de 28 de diciembre, de Presupuestos Generales del Estado para el año 2022, calculando cual hubiera sido la financiación de las Comunidades Autónomas si la citada Ley 22/2009 hubiera estado vigente en dicho ejercicio.

Así, la cesión a las Comunidades Autónomas pasa de 45.398.208.960,00 euros, que fue la cantidad efectivamente transferida a las Comunidades Autónomas en aquel ejercicio, a 63.767.249.166,96 euros, una vez calculada dicha cesión en los términos de la citada Ley 22/2009:

Año 2006

Conceptos	Rec.previa pago CCAA y EE.LL.	Cesión a CCAA	ITE
IRPF	62.813.624.217,12	20.135.299.300,00	42.678.324.917,12
IVA	54.652.227.643,18	18.037.151.160,02	36.615.076.483,16
Alcohol	914.440.471,08	379.612.090,01	534.828.381,07
Cerveza	279.454.031,40	111.819.579,99	167.634.451,41
Tabaco	5.999.572.707,87	2.465.121.029,99	3.534.451.677,88
Hidrocarburos	10.413.783.907,80	4.261.581.089,99	6.152.202.817,81
Productos Intermedios	20.645.945,68	7.624.710,00	13.021.235,68
Total	135.093.748.924,13	45.398.208.960,00	89.695.539.964,13

Año 2006 homogeneizado

Conceptos	Rec.previa pago CCAA y EE.LL.	Cesión a CCAA	ITE
IRPF	62.813.624.217,12	27.522.540.485,66	35.291.083.731,46
IVA	54.652.227.643,18	25.767.358.788,40	28.884.868.854,79
Alcohol	914.440.471,08	550.437.547,71	364.002.923,37
Cerveza	279.454.031,40	162.138.443,55	117.315.587,85
Tabaco	5.999.572.707,87	3.574.425.464,81	2.425.147.243,06
Hidrocarburos	10.413.783.907,80	6.179.292.614,49	4.234.491.293,31
Productos Intermedios	20.645.945,68	11.055.822,34	9.590.123,34
Total	135.093.748.924,13	63.767.249.166,96	71.326.499.757,18

Año 2020

Conceptos	Rec.previa pago CCAA y EE.LL.	Cesión a CCAA	ITE
IRPF	87.971.648.093,13	50.234.491.852,83	37.737.156.240,30
IVA	63.336.843.528,11	36.762.221.796,40	26.574.621.731,71
I. Alcohol	613.938.105,01	429.666.077,67	184.272.027,34
I. Cerveza	306.547.945,68	193.378.976,55	113.168.969,13
I. Labores de Tabaco	6.244.536.580,77	3.493.562.962,86	2.750.973.617,91
I. Hidrocarburos	10.334.713.678,41	8.156.493.199,31	2.178.220.479,10
I. Productos Intermedios	20.000.089,02	10.614.460,94	9.385.628,08
Total	168.828.228.020,13	99.280.429.326,56	69.547.798.693,57

En consecuencia, con los datos contenidos en las tablas anteriores, el índice de incremento es:

$$IE = \frac{ITE_{2020}}{ITE_{2006}} = \frac{69.547.798.693,57}{71.326.499.757,18} = 0,9751$$

El importe correspondiente a dicha compensación aparece en el cuadro 10b.

VII. RESUMEN DE LA LIQUIDACIÓN DE 2020 DE LOS MUNICIPIOS DE POBLACIÓN IGUAL O SUPERIOR A 75.000 HABITANTES O QUE SEAN CAPITALES DE PROVINCIA O DE COMUNIDAD AUTÓNOMA.

Finalmente, un resumen de la financiación total de los municipios de población igual o superior a 75.000 habitantes o que sean capitales de provincia o de Comunidad Autónoma que incluye la cesión de impuestos, el Fondo Complementario de Financiación y las compensaciones por merma de ingresos derivada de la reforma del IAE, reguladas en la disposición adicional décima de la Ley 51/2002, de 27 de diciembre y en la disposición adicional segunda de la Ley 22/2005, se recoge en los cuadros 11a y b).

La norma prevé que, si existen saldos acreedores para los municipios en la liquidación del Fondo Complementario de Financiación y saldos deudores y acreedores en la liquidación de la cesión relativa a algunos impuestos estatales, se debe aplicar la regla de compensación entre aquellos saldos vigente en aplicación del artículo 76.3 de la Ley 22/2021, de 28 de diciembre, de Presupuestos Generales del Estado para el año 2022. Según esta regla:

1º.- Los saldos a favor de cada municipio (saldos acreedores para éstos) correspondientes al Fondo Complementario de Financiación se aplican a compensar los saldos a favor del Estado (saldos deudores para los municipios) por el siguiente orden de prelación:

- Impuesto sobre la Cerveza.
- Impuesto sobre Productos Intermedios.
- Impuesto sobre Alcohol y Bebidas Derivadas.
- Impuesto sobre Hidrocarburos.
- Impuesto sobre Labores de Tabaco.
- Impuesto sobre el Valor Añadido.
- Impuesto sobre la Renta de las Personas Físicas.

2º.- Si después de dicha compensación entre saldos resultase un saldo favorable, éste se transferirá a los municipios.

VIII. CESIÓN DE RECAUDACIÓN DE IMPUESTOS DEL ESTADO A LAS PROVINCIAS Y ENTES ASIMILADOS.

El ámbito subjetivo de la cesión está regulado en el artículo 135 del TRLRHL a favor de las provincias, islas y comunidades autónomas uniprovinciales que no hayan integrado su participación en su respectiva financiación autonómica.

Los porcentajes de cesión aplicables se contienen en los artículos que se citan del Texto refundido de la Ley Reguladora de las Haciendas Locales, y en la disposición final sexta de la Ley 2/2012, de 29 de junio, de Presupuestos Generales del Estado para el año 2012, considerando la disposición adicional decimosexta del Real Decreto-ley 20/2012, de 13 de julio, de medidas para garantizar la estabilidad presupuestaria y de fomento de la competitividad.

1) IMPUESTO SOBRE LA RENTA DE LAS PERSONAS FÍSICAS (IRPF)

Regulado en los artículos 136 y 137 del TRLRHL.

Se ha procedido al reparto del 1,2561 por ciento de la cuota líquida estatal del IRPF correspondiente al ejercicio 2020, proporcionada por la Agencia Estatal de Administración Tributaria para cada provincia e isla en los términos del artículo 137 TRLRHL. La información proporcionada por la Agencia Estatal de Administración Tributaria se encuentra en el Anexo II y con la misma se ha elaborado el cuadro 12a que recoge la composición de la cuota líquida estatal correspondiente a cada provincia o ente asimilado.

Los resultados de la cesión del IRPF a cada provincia o ente asimilado aparecen en el cuadro 12b, determinándose los saldos con arreglo al artículo 108. Dos de la Ley 6/2018, de 3 de julio, de Presupuestos Generales del Estado para el año 2018.

2) IMPUESTO SOBRE EL VALOR AÑADIDO (IVA)

Regulado en los artículos 136 y 138 del TRLRHL.

Se ha procedido al reparto del 1,3699 por ciento de la recaudación líquida estatal por el IVA imputable a cada entidad aplicando la fórmula

$$PIVA_{2020}^p = 0,013699 \times RLIVA_{2020} \times IC_{2020}^i \times (P_{2020}^p / P_{2020}^i)$$

que aparece en el artículo 138 citado, siendo:

$PIVA_{2020}^p$: importe correspondiente a la provincia o ente asimilado p en concepto de cesión de la recaudación estatal obtenida por el IVA en el año 2020.

$RLIVA_{2020}$: importe de la recaudación líquida estatal del IVA obtenida en el año 2020.

IC_{2020}^i : índice de consumo de la Comunidad Autónoma i para el año 2020, elaborado por el INE a efectos de la asignación del IVA.

P_{2020}^p y P_{2020}^i : poblaciones de derecho de la provincia o ente asimilado p y de la Comunidad Autónoma i respectiva, según el Padrón de la población municipal vigente a 31 de diciembre de 2020 y aprobado oficialmente por el Gobierno.

Se ha utilizado la recaudación líquida por IVA correspondiente al año 2020 que no ha sido objeto de cesión a las Comunidades Autónomas según certificación de la Intervención General de la Administración del Estado (Anexo I).

Igualmente, se ha utilizado el índice de consumo territorial certificado por el Instituto Nacional de Estadística y elaborado a efectos de la asignación del IVA por Comunidades Autónomas (Anexo III).

Asimismo, se han utilizado las poblaciones de derecho según las cifras resultantes de la revisión del Padrón municipal vigentes a 31 de diciembre de 2020 (Real Decreto 1147/2020, de 15 de diciembre, por el que se declaran oficiales las cifras de población resultantes de la revisión del Padrón municipal referidas al 1 de enero de 2020). A estos efectos, se ha considerado la razón de la población de cada provincia o ente asimilado respecto a la de su comunidad autónoma (Anexo VI).

Los resultados aparecen en el cuadro 13, determinándose los saldos con arreglo al artículo 109. Dos de la Ley 6/2018, de 3 de julio, de Presupuestos Generales del Estado para el año 2018.

3) IMPUESTO SOBRE EL ALCOHOL Y BEBIDAS DERIVADAS

Regulado en los artículos 136 y 139 del TRLRHL.

Se ha procedido al reparto del 1,7206 por ciento de la recaudación líquida estatal por este impuesto imputable a cada entidad aplicando la fórmula

$$PIE(alcohol)_{2020}^p = 0,017206 \times RLIE(alcohol)_{2020} \times IC_{2020}^i \times (P_{2020}^p / P_{2020}^i)$$

que aparece en el artículo 139 citado, siendo:

$PIE(alcohol)_{2020}^p$: importe correspondiente a la provincia o ente asimilado p en concepto de cesión de la recaudación estatal obtenida por el Impuesto sobre el Alcohol y Bebidas Derivadas en el año 2020.

$RLIE(alcohol)_{2020}$: importe de la recaudación líquida estatal del Impuesto sobre el Alcohol y Bebidas Derivadas obtenida en el año 2020.

IC_{2020}^i : índice de consumo de la Comunidad Autónoma i para el año 2020, elaborado por el INE a efectos del Impuesto sobre el Alcohol y Bebidas Derivadas.

P_{2020}^p y P_{2020}^i : poblaciones de derecho de la provincia o ente asimilado p y de la Comunidad Autónoma i respectiva, según el Padrón de la población municipal vigente a 31 de diciembre de 2020 y aprobado oficialmente por el Gobierno.

Se ha utilizado la recaudación líquida por el Impuesto sobre el Alcohol y las Bebidas Derivadas correspondiente al año 2020 que no ha sido objeto de cesión

a las Comunidades Autónomas, según certificación de la Intervención General de la Administración del Estado (Anexo I). Igualmente, se ha utilizado el índice de consumo territorial certificado por el Instituto Nacional de Estadística (Anexo III).

Asimismo, se han utilizado las poblaciones de derecho según las cifras resultantes de la revisión del Padrón municipal vigentes a 31 de diciembre de 2020 (Real Decreto 1147/2020, de 15 de diciembre, por el que se declaran oficiales las cifras de población resultantes de la revisión del Padrón municipal referidas al 1 de enero de 2020). A estos efectos, se ha considerado la razón de la población de cada provincia o ente asimilado respecto a la de su comunidad autónoma (Anexo VI).

Los resultados aparecen en el cuadro 14, determinándose los saldos con arreglo al artículo 110. Dos de la Ley 6/2018, de 3 de julio, de Presupuestos Generales del Estado para el año 2018.

4) IMPUESTO SOBRE LA CERVEZA

Regulado en los artículos 136 y 139 del TRLRHL.

Se ha procedido al reparto del 1,7206 por ciento de la recaudación líquida estatal por este impuesto imputable a cada entidad aplicando la fórmula

$$PIE(cerveza)_{2020}^p = 0,017206 \times RLIE(cerveza)_{2020} \times IC_{2020}^i \times (P_{2020}^p / P_{2020}^i)$$

que aparece en el artículo 139 del TRLRHL, siendo:

$PIE(cerveza)_{2020}^p$: importe correspondiente a la provincia o ente asimilado p en concepto de cesión de la recaudación estatal obtenida por el Impuesto sobre la Cerveza en el año 2020.

$RLIE(cerveza)_{2020}$: importe de la recaudación líquida estatal del Impuesto sobre la Cerveza obtenida en el año 2020.

IC_{2020}^i : índice de consumo de la Comunidad Autónoma i para el año 2020, elaborado por el INE a efectos del Impuesto sobre la Cerveza.

P_{2020}^p y P_{2020}^i : poblaciones de derecho de la provincia o ente asimilado p y de la Comunidad Autónoma i respectiva, según el Padrón de la población municipal vigente a 31 de diciembre de 2020 y aprobado oficialmente por el Gobierno.

Se ha utilizado la recaudación líquida por el Impuesto sobre la Cerveza correspondiente al año 2020 que no ha sido objeto de cesión a las Comunidades Autónomas, según certificación de la Intervención General de la Administración del Estado (Anexo I). Igualmente se ha utilizado el índice de consumo territorial certificado por el Instituto Nacional de Estadística (Anexo III).

Asimismo, se han utilizado las poblaciones de derecho según las cifras resultantes de la revisión del Padrón municipal vigentes a 31 de diciembre de 2020 (Real Decreto 1147/2020, de 15 de diciembre, por el que se declaran oficiales las cifras de población resultantes de la revisión del Padrón municipal

referidas al 1 de enero de 2020). A estos efectos, se ha considerado la razón de la población de cada provincia o ente asimilado respecto a la de su comunidad autónoma (Anexo VI).

Los resultados aparecen en el cuadro 15, determinándose los saldos con arreglo al artículo 110. Dos de la Ley 6/2018, de 3 de julio, de Presupuestos Generales del Estado para el año 2018.

5) IMPUESTO SOBRE PRODUCTOS INTERMEDIOS

Regulado en los artículos 136 y 139 del TRLRHL.

Se ha procedido al reparto del 1,7206 por ciento de la recaudación líquida estatal por este impuesto imputable a cada municipio aplicando la fórmula

$$PIE(p. \text{ interm.})_{2020}^p = 0,017206 \times RLIE(p. \text{ interm.})_{2020} \times IC_{2020}^i \times (P_{2020}^p / P_{2020}^i)$$

que aparece en el artículo 139 del TRLRHL, siendo:

$PIE(p. \text{ interm.})_{2020}^p$: importe correspondiente a la provincia o ente asimilado p en concepto de cesión de la recaudación estatal obtenida por el Impuesto sobre Productos Intermedios en el año 2020.

$RLIE(p. \text{ interm.})_{2020}$: importe de la recaudación líquida estatal del Impuesto sobre Productos Intermedios obtenida en el año 2020.

IC_{2020}^i : índice de consumo de la Comunidad Autónoma i para el año 2020, elaborado por el INE a efectos del Impuesto sobre Productos Intermedios.

P_{2020}^p y P_{2020}^i : poblaciones de derecho de la provincia o ente asimilado p y de la Comunidad Autónoma i respectiva, según el Padrón de la población municipal vigente a 31 de diciembre de 2020 y aprobado oficialmente por el Gobierno.

Se ha utilizado la recaudación líquida por el Impuesto sobre Productos Intermedios correspondiente al año 2020 que no ha sido objeto de cesión a las Comunidades Autónomas, según certificación de la Intervención General de la Administración del Estado (Anexo I). Igualmente se ha utilizado el índice de consumo territorial certificado por el Instituto Nacional de Estadística (Anexo III).

Asimismo, se han utilizado las poblaciones de derecho según las cifras resultantes de la revisión del Padrón municipal vigentes a 31 de diciembre de 2020 (Real Decreto 1147/2020, de 15 de diciembre, por el que se declaran oficiales las cifras de población resultantes de la revisión del Padrón municipal referidas al 1 de enero de 2020). A estos efectos, se ha considerado la razón de la población de cada provincia o ente asimilado respecto a la de su comunidad autónoma (Anexo VI).

Los resultados aparecen en el cuadro 16, determinándose los saldos con arreglo al artículo 110. Dos de la Ley 6/2018, de 3 de julio, de Presupuestos Generales del Estado para el año 2018.

6) IMPUESTO SOBRE HIDROCARBUROS

Regulado en los artículos 136 y 139 del TRLRHL.

Se ha procedido al reparto del 1,7206 por ciento de la recaudación líquida estatal por este impuesto imputable a cada entidad aplicando la fórmula

$$PIE(hidrocarb.)_{2020}^p = 0,017206 \times RLIE(hidrocarb.)_{2020} \times IEP_{2020}^p$$

que aparece en el artículo 139 del TRLRHL, siendo:

PIE(hidrocarb.)₂₀₂₀^p: importe correspondiente a la provincia o ente asimilado *p* en concepto de cesión de la recaudación estatal obtenida por el Impuesto sobre Hidrocarburos en el año 2020.

RLIE(hidrocarb.)₂₀₂₀: importe de la recaudación líquida estatal del Impuesto sobre Hidrocarburos obtenida en el año 2020.

IEP₂₀₂₀^p: índice de entregas de gasolinas, gasóleos y fuelóleos en la provincia o ente asimilado *p* ponderadas por los correspondientes tipos impositivos para el año 2020, certificados por la Dirección General de Política Energética y Minas del Ministerio para la Transición Ecológica y el Reto Demográfico.

Se ha utilizado la recaudación líquida por el Impuesto sobre Hidrocarburos correspondiente al año 2020 que no ha sido objeto de cesión a las Comunidades Autónomas, según certificación de la Intervención General de la Administración del Estado (Anexo I).

El índice de ventas a las provincias ponderadas por los tipos impositivos correspondientes ha sido remitido por la Dirección General de Política Energética y Minas del Ministerio de para la Transición Ecológica y el Reto Demográfico (Anexo IV). En el caso de las islas se ha ponderado por la razón de la población insular respecto a la de su provincia, asignándose así el índice de reparto correspondiente a cada una de ellas (cuadros 17a ,17b y 17c).

Los resultados aparecen en el cuadro 17d, determinándose los saldos con arreglo al artículo 111. Dos de la Ley 6/2018, de 3 de julio, de Presupuestos Generales del Estado para el año 2018.

7) IMPUESTO SOBRE LAS LABORES DEL TABACO

Regulado en los artículos 136 y 139 del TRLRHL.

Se ha procedido al reparto del 1,7206 por ciento de la recaudación líquida estatal por este impuesto imputable a cada entidad aplicando la fórmula

$$PIE(tabaco)_{2020}^p = 0,017206 \times RLIE(tabaco)_{2020} \times IV_{2020}^p$$

que aparece en el artículo 139 del TRLRHL, siendo:

PIE(tabaco)₂₀₂₀^p: importe correspondiente a la provincia o ente asimilado *p* en concepto de cesión de la recaudación estatal obtenida por el Impuesto sobre las Labores del Tabaco en el año 2020.

$RLIE(tabaco)_{2020}$: importe de la recaudación líquida estatal del Impuesto sobre las Labores del Tabaco obtenida en el año 2020.

IV_{2020}^p : índice de ventas a expendedorías de tabaco en la provincia o ente asimilado p ponderadas por los tipos impositivos correspondientes.

Se ha utilizado la recaudación líquida por el Impuesto sobre las Labores del Tabaco correspondiente al año 2020 que no ha sido objeto de cesión a las Comunidades Autónomas, según certificación de la Intervención General de la Administración del Estado (Anexo I). Se ha calculado el índice de ventas ponderadas por los tipos impositivos correspondientes al período 2020 (cuadros 18a, 18b y 18c) a partir de los datos remitidos por el Comisionado para el Mercado de Tabacos (Anexo V).

Los resultados aparecen en el cuadro 18b, determinándose los saldos con arreglo al artículo 111. Dos de la Ley 6/2018, de 3 de julio, de Presupuestos Generales del Estado para el año 2018.

Un resumen de la cesión total de impuestos a favor de las provincias, islas y comunidades autónomas uniprovinciales que no hayan integrado su participación en su respectiva financiación autonómica se recoge en el cuadro 19a. Un resumen de la liquidación consecuencia de restar a la cesión total obtenida las entregas a cuenta ya satisfechas se recoge en el cuadro 19b.

IX. FONDO COMPLEMENTARIO DE FINANCIACIÓN DE LAS PROVINCIAS Y ENTES ASIMILADOS

El Fondo Complementario de Financiación regulado en los artículos 140 a 142 del TRLRHL se ha calculado aplicando al Fondo Complementario de Financiación de 2004 de todas y cada una de las provincias y entes asimilados el índice de incremento de los ingresos tributarios del Estado para el periodo 2020/2004 (1,3246).

Los resultados aparecen en el cuadro 20, determinándose los saldos con arreglo al artículo 113. Uno de la Ley 6/2018, de 3 de julio, de Presupuestos Generales del Estado para el año 2018.

X. FINANCIACIÓN DE LA ASISTENCIA SANITARIA A FAVOR DE LAS PROVINCIAS Y ENTES ASIMILADOS

Para aquellas provincias y entes asimilados que participen en el fondo de asistencia sanitaria regulado en el artículo 144 del TRLRHL, se ha calculado su financiación incrementando la que obtuvieron en 2004 por este concepto con el índice de incremento de los ingresos tributarios del Estado para el periodo 2020/2004 (1,3246).

Los resultados aparecen en el cuadro 21, determinándose los saldos con arreglo al artículo 115 de la Ley 6/2018, de 3 de julio, de Presupuestos Generales del Estado para el año 2018.

XI. COMPENSACIÓN DERIVADA DE LA REFORMA DEL IMPUESTO SOBRE ACTIVIDADES ECONÓMICAS

Con arreglo a lo dispuesto en el apartado 3 de la disposición adicional décima de la Ley 51/2002, de 27 de diciembre, de Reforma de la Ley Reguladora de las Haciendas Locales y en cumplimiento de lo establecido en el artículo 113 de la Ley 6/2018, de 3 de julio, de Presupuestos Generales del Estado para el año 2018, se incorpora al Fondo complementario de Financiación, en su caso, la compensación derivada de la reforma del IAE, correspondiente a las provincias y entes asimilados.

La cantidad correspondiente a este apartado se calcula incrementando la cantidad consolidada de cada provincia, isla o comunidad autónoma uniprovincial en el ejercicio 2004 en los términos del apartado 3 de la disposición adicional décima citada, incrementada en los mismos términos que los ingresos tributarios del Estado en 2020 (1,3246).

El importe correspondiente a dicha compensación para las provincias, islas y comunidades autónomas uniprovinciales que no hayan integrado su participación en su respectiva financiación autonómica aparece en el cuadro 22a.

Además, con arreglo a la disposición adicional segunda de la Ley 22/2005, de 18 de noviembre, se estableció una compensación adicional por las mermas de ingresos experimentadas por las Entidades Locales como consecuencia de la reforma del Impuesto sobre Actividades Económicas. Esta compensación se integra en el Fondo Complementario de Financiación en los términos previstos en el citado artículo 104 de la Ley 39/2010 (cuadro 22b).

La cantidad correspondiente a este concepto se calcula a partir de la cantidad consolidada de cada provincia o ente asimilado en el ejercicio 2006 en los términos de la regla quinta de la disposición adicional segunda de la Ley 22/2005, incrementada en los mismos términos que los ingresos tributarios del Estado entre dicho ejercicio 2006 y 2020.

En el anexo documental se recogen los certificados de la Intervención General de la Administración del Estado relativos a los ingresos tributarios del Estado. Su concreción a efectos de lo previsto en el artículo 121 del TRLRHL se recoge en las siguientes tablas de datos, teniendo en cuenta la entrada en vigor de la Ley 22/2009, de 18 de diciembre, por la que se regula el sistema de financiación de las Comunidades Autónomas de régimen común y Ciudades con Estatuto de Autonomía y se modifican determinadas normas tributarias, los datos del año 2006 aparecen homogeneizados, en los términos de la disposición adicional octogésima tercera de la Ley 22/2021, de 28 de diciembre, de Presupuestos Generales del Estado para el año 2022, calculando cual hubiera sido la financiación de las Comunidades Autónomas si la citada Ley 22/2009 hubiera estado vigente en dicho ejercicio.

Así, la cesión a las Comunidades Autónomas pasa de 45.398.208.960,00 euros, que fue la cantidad efectivamente transferida a las Comunidades Autónomas en aquel ejercicio, a 63.767.249.166,96 euros, una vez calculada dicha cesión en los términos de la citada Ley 22/2009:

Año 2006

Conceptos	Rec.previa pago CCAA y EE.LL.	Cesión a CCAA	ITE
IRPF	62.813.624.217,12	20.135.299.300,00	42.678.324.917,12
IVA	54.652.227.643,18	18.037.151.160,02	36.615.076.483,16
Alcohol	914.440.471,08	379.612.090,01	534.828.381,07
Cerveza	279.454.031,40	111.819.579,99	167.634.451,41
Tabaco	5.999.572.707,87	2.465.121.029,99	3.534.451.677,88
Hidrocarburos	10.413.783.907,80	4.261.581.089,99	6.152.202.817,81
Productos Intermedios	20.645.945,68	7.624.710,00	13.021.235,68
Total	135.093.748.924,13	45.398.208.960,00	89.695.539.964,13

Año 2006 homogeneizado

Conceptos	Rec.previa pago CCAA y EE.LL.	Cesión a CCAA	ITE
IRPF	62.813.624.217,12	27.522.540.485,66	35.291.083.731,46
IVA	54.652.227.643,18	25.767.358.788,40	28.884.868.854,79
Alcohol	914.440.471,08	550.437.547,71	364.002.923,37
Cerveza	279.454.031,40	162.138.443,55	117.315.587,85
Tabaco	5.999.572.707,87	3.574.425.464,81	2.425.147.243,06
Hidrocarburos	10.413.783.907,80	6.179.292.614,49	4.234.491.293,31
Productos Intermedios	20.645.945,68	11.055.822,34	9.590.123,34
Total	135.093.748.924,13	63.767.249.166,96	71.326.499.757,18

Año 2020

Conceptos	Rec.previa pago CCAA y EE.LL.	Cesión a CCAA	ITE
IRPF	87.971.648.093,13	50.234.491.852,83	37.737.156.240,30
IVA	63.336.843.528,11	36.762.221.796,40	26.574.621.731,71
I. Alcohol	613.938.105,01	429.666.077,67	184.272.027,34
I. Cerveza	306.547.945,68	193.378.976,55	113.168.969,13
I. Labores de Tabaco	6.244.536.580,77	3.493.562.962,86	2.750.973.617,91
I. Hidrocarburos	10.334.713.678,41	8.156.493.199,31	2.178.220.479,10
I. Productos Intermedios	20.000.089,02	10.614.460,94	9.385.628,08
Total	168.828.228.020,13	99.280.429.326,56	69.547.798.693,57

En consecuencia, con los datos contenidos en las tablas anteriores, el índice de incremento es:

$$IE = \frac{ITE_{2020}}{ITE_{2006}} = \frac{69.547.798.693,57}{71.326.499.757,18} = 0,9751$$

Las Comunidades Autónomas uniprovinciales de La Rioja, Madrid y Cantabria han integrado, en general, su participación como provincias en su respectiva financiación autonómica. Sin embargo, no ha sucedido así con este concepto, por lo que les corresponde su abono. En el cuadro siguiente, se recoge la valoración de las compensaciones por merma de ingresos derivadas de la reforma del Impuesto sobre Actividades Económicas de estas Comunidades Autónomas uniprovinciales en 2004 y 2006 y su actualización a 2020. Dicha cantidad coincide con la liquidación a abonar al no haberse realizado entregas a cuenta por el mencionado concepto.

	IAE 2004	IAE 2020	IAE 2006	IAE 2020	IAE 2020 Total
	(1)	(2) = (1)*1,3246	(3)	(4) = (2)*0,9751	(5) = (2) + (4)
LA RIOJA	462.332,24	612.405,29	34.999,06	34.127,58	646.532,87
MADRID	11.662.090,28	15.447.604,78	832.829,38	812.091,93	16.259.696,71
CANTABRIA	0	0,00	98.092,51	95.650,01	95.650,01
TOTAL	12.124.422,52	16.060.010,07	965.920,95	941.869,52	17.001.879,59

XII. RESUMEN DE LA LIQUIDACIÓN 2020 DE LAS PROVINCIAS Y ENTES ASIMILADOS.

Finalmente, un resumen de la financiación total de las provincias, islas y comunidades autónomas uniprovinciales que no hayan integrado su participación en su respectiva financiación autonómica, que incluye la cesión de impuestos, el Fondo Complementario de Financiación, la Financiación de la Asistencia Sanitaria y las compensaciones definitivas por merma de ingresos derivada de la reforma del IAE reguladas en la disposición adicional décima de la Ley 51/2002, de 27 de diciembre, y en la disposición adicional segunda de la Ley 22/2005, de 18 de noviembre, se recoge en los cuadros 23a y b.

La norma prevé que, si existen saldos acreedores para las provincias y entes asimilados en la liquidación del Fondo Complementario de Financiación y saldos deudores y acreedores en la liquidación de la cesión relativa a algunos impuestos estatales, se debe aplicar la regla de compensación entre aquellos saldos vigente en aplicación del artículo 76.3 de la Ley 22/2021, de 28 de diciembre, de Presupuestos Generales del Estado para el año 2022. Según esta regla:

1º.- Los saldos a favor de cada provincia y ente asimilado (saldos acreedores para éstos) correspondientes al Fondo Complementario de Financiación se aplican a compensar los saldos a favor del Estado (saldos deudores para las provincias) por el siguiente orden de prelación:

- Impuesto sobre la Cerveza.
- Impuesto sobre Productos Intermedios.
- Impuesto sobre Alcohol y Bebidas Derivadas.
- Impuesto sobre Hidrocarburos.
- Impuesto sobre Labores de Tabaco.
- Impuesto sobre el Valor Añadido.
- Impuesto sobre la Renta de las Personas Físicas.

2º.- Si después de dicha compensación entre saldos resultase un saldo favorable, éste se transferirá a las provincias y entes asimilados.

XIII. FINANCIACIÓN DE LOS MUNICIPOS Y CABILDOS INSULARES DE LAS ISLAS CANARIAS

De acuerdo con lo establecido en el artículo 158 del TRLRHL y en el artículo 117 de la Ley 6/2018, de 3 de julio, de Presupuestos Generales del Estado para el año 2018, a los municipios de las Islas Canarias a los que se refiere el artículo 111 del TRLRHL, así como a los cabildos insulares, únicamente se les cederá el porcentaje correspondiente del Impuesto sobre la Renta de las Personas Físicas y de los Impuestos Especiales sobre Cerveza, sobre Productos Intermedios y sobre Alcohol y Bebidas Derivadas. En consecuencia, estas entidades figuran con valor cero en los cuadros correspondientes al resto de impuestos.

XIV. PARTICIPACIÓN DEL RESTO DE PROVINCIAS Y ENTES ASIMILADOS

De acuerdo con lo establecido en los artículos 145 y 146 del TRLRHL y en los artículos 116 y 118 de la Ley 6/2018, de 3 de julio, de Presupuestos Generales del Estado para el año 2018, las Diputaciones Forales del País Vasco y de la Comunidad Foral de Navarra, así como las Ciudades de Ceuta y Melilla, en cuanto entidades asimiladas a las provincias, reciben su participación mediante el incremento de la cantidad correspondiente al ejercicio 2004 con el índice de incremento de los ingresos tributarios del Estado para el periodo 2020/2004 (1,3246).

Dicha financiación aparece reflejada en el cuadro 24.

CUADROS DE RESULTADOS DE FINANCIACIÓN DE LOS MUNICIPIOS

CUADRO 1a - CESIÓN DEL IMPUESTO SOBRE LA RENTA DE LAS PERSONAS FÍSICAS

Euros

Cod.	Municipio	Cuota líquida Art. 113.1.1º	Rendimientos de no obligados Art. 113.1.3º	Rendimiento de no residentes Art. 113.1.2º	Actas de Inspección Art. 113,1,5º	Otras liquidaciones Art. 113,1,5º	Declaraciones Extemporáneas Art. 113,1,4º	Devoluciones de ingresos Art. 113,1,5º	Total
		(1)	(2)	(3)	(4)	(5)	(6)	(7)	(8)=(1)+(2)+(3)+(4)+(5)+(6)+(7)
02 003	Albacete	170.954.729,28	4.826.426,21	0,00	226.670,90	1.053.800,33	466.383,91	96.288,35	177.431.722,28
28 005	Alcalá de Henares	199.830.759,33	9.377.885,18	142.699,20	92.253,31	1.125.445,00	451.254,57	65.242,88	210.955.053,71
28 006	Alcobendas	356.640.359,23	4.500.317,05	12.681.620,25	4.575.921,16	1.366.981,24	1.271.013,82	1.248.751,53	379.787.461,22
28 007	Alcorcón	179.447.830,00	5.493.435,17	41.237,80	462.741,62	890.185,02	239.529,32	55.826,91	186.519.132,02
11 004	Algeciras	96.565.927,71	4.097.910,07	57.467,18	96.765,74	546.252,50	284.504,83	46.059,78	101.602.768,25
03 014	Alicante/Alacant	309.839.583,99	10.285.024,10	462.311,39	893.804,44	2.105.982,77	1.548.590,39	706.864,09	324.428.432,99
04 013	Almería	169.043.481,68	5.768.785,60	8.288,63	674.358,15	1.515.355,24	329.771,80	38.258,06	177.301.783,04
38 006	Arona	25.388.348,52	1.619.260,78	26.536,91	461.312,85	662.101,07	455.866,40	233.903,81	28.379.522,72
05 019	Ávila	59.120.726,18	1.656.690,56	24.648,97	96.051,20	356.565,01	58.180,00	11.195,85	61.301.666,07
33 004	Avilés	71.863.975,24	2.924.221,58	20.111,24	169.439,56	214.098,68	142.854,75	3.339,44	75.331.361,61
06 015	Badajoz	131.390.395,12	5.713.218,92	0,00	606.005,88	919.539,37	809.159,98	78.419,35	139.359.899,92
08 015	Badalona	191.433.234,42	10.415.270,04	219.359,18	1.473.022,63	1.094.512,63	488.058,84	150.089,73	204.973.368,01
08 019	Barcelona	3.054.494.042,53	90.317.551,31	45.607.268,30	32.390.266,99	14.716.040,06	13.804.803,27	5.711.385,21	3.245.618.587,25
09 059	Burgos	219.153.796,66	6.449.474,20	138.192,49	1.721.078,27	1.267.554,82	247.253,55	351.299,95	228.626.050,04
10 037	Cáceres	103.987.231,14	3.423.724,46	8.081,19	118.321,03	435.569,08	176.094,78	17.920,03	108.131.101,65
11 012	Cádiz	114.627.181,41	3.649.643,09	139.611,81	348.330,00	881.903,85	316.710,35	231.857,48	119.731.523,03
30 016	Cartagena	164.390.624,63	6.395.489,59	116.552,33	386.676,64	844.627,46	361.239,36	62.709,97	172.432.500,04
12 040	Castellón de La Plana	182.679.382,22	5.483.758,60	43.358,22	680.383,70	992.315,89	415.865,72	228.009,51	190.067.054,84
11 015	Chiclana de la Frontera	46.134.746,59	1.829.238,66	0,00	61.523,32	478.545,79	172.514,97	66.354,99	48.610.214,34
13 034	Ciudad Real	88.156.261,82	2.141.222,49	14.858,84	-55.382,20	274.242,99	88.997,31	10.993,14	90.609.208,11
14 021	Córdoba	286.659.410,63	8.512.966,84	63.379,92	667.294,20	1.768.009,39	602.004,15	560.839,51	297.712.225,62
08 073	Cornellà de Llobregat	76.809.020,98	4.193.325,74	36.137,24	627.000,29	328.517,34	248.622,64	115.618,37	82.127.005,86
15 030	Coruña (A)	388.277.247,14	8.248.851,45	700.479,26	23.846.235,93	1.440.316,69	609.129,01	257.827,07	422.864.432,41
28 049	Coslada	76.013.844,98	3.160.427,77	18.570,96	186.454,58	438.753,26	191.682,43	5.289,95	80.004.444,03
16 078	Cuenca	52.168.937,06	1.801.372,62	0,00	1.003,31	161.974,52	121.814,84	9.945,44	54.245.156,91
41 038	Dos Hermanas	96.148.166,80	3.856.935,07	30.508,05	195.109,32	784.929,78	418.817,90	50.065,32	101.384.401,60
04 902	Ejido (EI)	38.901.789,05	1.741.051,93	0,00	386.502,92	573.139,75	252.177,64	33.096,63	41.821.564,66
03 065	Elche/Elx	128.550.027,74	6.205.080,41	34.844,22	358.443,63	1.338.822,03	690.125,61	220.650,66	136.956.692,98
29 054	Fuengirola	40.412.017,06	1.711.171,60	128.036,62	1.138.152,80	868.588,78	429.892,49	32.487,54	44.655.371,81
28 058	Fuenlabrada	126.211.958,83	6.156.427,68	10.275,12	187.725,92	911.488,46	277.337,96	32.669,38	133.722.544,59
46 131	Gandia	50.230.867,88	2.231.963,09	0,00	100.250,21	375.536,66	308.377,25	13.928,01	53.233.067,08
28 065	Getafe	194.863.101,66	5.840.006,57	75.487,53	249.237,08	1.035.547,16	480.691,84	31.234,90	202.512.836,94
33 024	Gijón/Xixón	274.442.685,26	9.280.590,53	98.897,33	1.231.311,58	912.710,69	670.815,04	205.632,63	286.431.377,80
17 079	Girona	162.599.954,99	7.194.363,48	71.149,98	1.352.419,72	918.730,26	338.727,76	174.484,29	172.300.861,90
18 087	Granada	271.193.568,58	9.514.441,60	180.649,86	728.749,69	1.452.946,28	746.886,98	653.580,83	283.163.662,16
19 130	Guadalajara	94.674.617,16	3.680.565,13	21.524,09	68.087,69	266.711,14	294.399,24	36.567,30	98.969.337,15
08 101	Hospitalet de Llobregat	189.165.649,25	13.243.062,75	197.699,19	169.661,53	1.416.523,17	874.546,26	82.474,27	204.984.667,88
21 041	Huelva	115.652.503,72	4.525.033,74	17.998,85	115.600,05	661.023,31	215.590,93	63.242,81	121.124.507,79
22 125	Huesca	64.489.678,90	2.573.178,47	11.284,01	115.014,89	350.293,40	136.472,46	12.463,80	67.663.458,33
23 050	Jaén	108.514.091,18	2.398.898,88	38.106,14	172.529,91	715.067,36	211.873,20	44.496,75	112.006.069,92
11 020	Jerez de la Frontera	130.903.892,08	17.851.976,35	125.852,47	358.384,85	653.017,35	322.107,13	123.504,49	150.091.725,74
28 074	Leganés	162.363.401,60	6.206.762,80	33.782,95	99.155,59	845.210,47	276.590,25	37.076,22	169.787.827,44
24 089	León	152.533.295,48	4.933.277,61	51.099,27	683.323,31	953.473,91	200.393,59	36.717,18	159.318.145,99
25 120	Lleida	151.552.323,20	6.387.243,62	21.901,27	536.636,49	747.169,98	252.842,96	55.580,24	159.442.537,28
26 089	Logroño	178.873.712,25	5.313.703,58	72.413,55	546.130,88	1.031.642,79	335.828,82	56.648,01	186.116.783,86

CUADRO 1a - CESIÓN DEL IMPUESTO SOBRE LA RENTA DE LAS PERSONAS FÍSICAS

Euros

Cod.		Municipio	Cuota líquida Art. 113.1.1º	Rendimientos de no obligados Art. 113.1.3º	Rendimiento de no residentes Art. 113.1.2º	Actas de Inspección Art. 113,1,5º	Otras liquidaciones Art. 113,1,5º	Declaraciones Extemporáneas Art. 113,1,4º	Devoluciones de ingresos Art. 113,1,5º	Total
Pr.	M.		(1)	(2)	(3)	(4)	(5)	(6)	(7)	(8)= (1)+(2)+(3)+(4)+(5)+(6)-(7)
30	024	Lorca	47.775.487,10	2.580.878,10	0,00	177.250,87	445.862,61	143.687,30	36.281,17	51.086.884,81
27	028	Lugo	105.402.593,08	3.411.303,41	16.548,97	362.693,37	410.117,54	216.937,67	50.701,94	109.769.492,10
28	079	Madrid	6.811.200.996,15	155.554.737,24	92.866.508,74	42.871.961,60	31.455.270,15	19.307.968,04	17.145.437,00	7.136.112.004,92
29	067	Málaga	486.605.078,88	16.010.545,54	1.986.321,41	1.347.016,51	3.779.168,19	1.443.019,78	341.130,66	510.830.019,65
29	069	Marbella	105.776.016,38	4.816.214,30	1.757.413,88	1.916.362,43	2.076.942,51	1.120.718,56	336.960,96	117.126.707,10
08	121	Mataró	108.077.894,31	5.864.290,78	130.548,30	32.274,85	680.678,41	389.978,84	45.915,56	115.129.749,93
06	083	Mérida	41.795.488,43	2.149.751,19	14.302,57	441.012,89	206.730,21	80.225,84	141.529,94	44.545.981,19
29	070	Mijas	44.759.425,07	1.673.768,77	240.580,27	72.762,39	817.785,58	503.503,54	9.702,17	48.058.123,45
28	092	Móstoles	159.390.553,64	7.092.868,83	61.040,78	169.598,73	952.495,91	325.906,29	78.756,98	167.913.707,20
30	030	Murcia	452.436.982,43	13.308.734,20	106.726,06	2.123.266,72	1.787.673,33	893.511,71	227.065,52	470.429.828,93
03	099	Orihuela	41.375.169,21	1.915.447,54	26.960,76	66.699,58	625.706,30	286.575,66	94.408,33	44.202.150,72
32	054	Ourense	109.668.421,08	3.446.891,39	0,00	458.237,62	607.735,16	272.325,26	72.252,12	114.381.358,39
33	044	Oviedo	282.491.873,66	8.686.837,81	82.338,10	2.149.807,55	545.693,33	535.049,11	164.749,87	294.326.849,69
34	120	Palencia	81.386.159,52	2.856.214,77	23.911,89	209.377,47	512.797,03	125.262,94	44.427,96	85.069.295,66
07	040	Palma de Mallorca	452.553.559,29	17.862.884,40	1.008.751,22	3.874.613,38	2.705.641,20	2.187.007,53	491.585,38	479.700.871,64
35	016	Palmas de Gran Canaria	366.868.863,77	9.410.497,58	995.075,89	4.220.448,55	2.319.348,66	2.540.641,80	812.136,36	385.542.739,89
28	106	Parla	67.812.272,57	3.683.778,32	16.070,75	377.691,78	523.131,61	216.007,83	52.763,86	72.576.189,00
36	038	Pontevedra	90.651.136,67	2.687.848,90	85.594,64	419.668,87	474.741,84	181.399,30	50.861,81	94.449.528,41
28	115	Pozuelo de Alarcón	462.483.619,25	3.621.297,74	7.529.392,30	6.848.104,23	1.642.924,94	1.388.758,94	721.818,34	482.792.279,06
11	027	Puerto de Santa María	67.241.262,71	2.014.344,68	80.543,23	168.594,72	482.478,29	223.349,55	51.636,57	70.158.936,61
43	123	Reus	91.368.261,87	9.759.460,99	10.951,66	304.916,84	494.103,46	256.636,93	80.103,47	102.114.228,28
28	123	Rivas-Vaciamadrid	136.498.316,68	2.872.158,03	251.353,93	81.661,94	739.858,47	190.269,30	103.324,98	140.530.293,37
04	079	Roquetas de Mar	64.422.294,73	3.316.703,41	50.665,61	954.799,96	706.309,88	224.758,27	167.003,61	69.508.528,25
28	127	Rozas de Madrid (Las)	280.406.306,24	2.877.554,05	2.206.368,85	1.001.239,30	1.458.207,94	968.698,44	205.900,33	288.712.474,49
08	187	Sabadell	224.141.512,40	12.915.628,18	146.397,36	501.227,14	1.397.044,19	714.054,15	220.096,42	239.595.767,00
37	274	Salamanca	154.967.338,62	5.836.485,11	64.503,75	197.133,52	1.357.082,17	292.941,94	136.233,94	162.579.251,17
38	023	San Cristóbal La Laguna	120.391.869,71	3.931.930,30	13.312,71	367.668,83	763.814,17	549.206,94	205.652,15	125.812.150,51
11	031	San Fernando	61.600.109,98	3.594.801,67	0,00	85.080,80	363.566,70	104.591,06	76.444,32	65.671.705,89
28	134	San Sebastián de los Reyes	166.381.719,87	2.677.956,21	1.493.920,94	816.673,49	713.978,52	375.826,24	130.076,66	172.329.998,61
08	200	Sant Boi de Llobregat	73.926.667,54	4.004.953,61	37.720,58	265.540,79	432.900,38	194.717,80	475.472,94	78.387.027,76
08	205	Sant Cugat del Vallès	291.861.045,87	3.835.133,94	4.866.865,42	1.840.846,25	1.022.001,86	543.966,87	566.296,46	303.403.563,75
08	245	Santa Coloma Gramanet	67.546.856,40	5.779.967,31	14.952,28	18.640,00	522.811,68	167.403,93	44.458,14	74.006.173,46
38	038	Santa Cruz de Tenerife	197.749.619,33	5.209.697,07	53.447,32	1.693.767,13	1.594.292,92	902.935,69	1.811.263,11	205.392.496,35
39	075	Santander	209.519.440,93	6.351.647,97	327.734,10	1.621.998,63	1.257.485,14	360.788,85	142.918,54	219.296.177,08
15	078	Santiago de Compostela	129.806.813,95	2.888.191,63	10.614,70	194.307,09	585.887,51	314.344,20	98.435,16	133.701.723,92
40	194	Segovia	52.761.361,28	1.826.960,37	28.935,75	114.888,02	263.582,94	58.278,47	80.048,84	54.973.957,99
41	091	Sevilla	748.293.317,64	20.731.409,35	1.103.885,69	2.311.528,37	5.373.191,13	2.114.172,69	782.958,44	779.144.546,43
42	173	Soria	51.479.881,96	1.594.620,09	0,00	43.500,42	227.685,86	104.555,95	137.527,50	53.312.716,78
45	165	Talavera de la Reina	48.477.385,76	2.523.245,26	0,00	167.925,26	378.813,27	221.784,25	18.440,08	51.750.713,72
43	148	Tarragona	170.597.678,17	6.268.553,75	476.553,32	630.575,11	576.824,78	386.976,23	295.972,90	178.641.188,46
35	026	Telde	63.827.810,57	2.184.428,14	10.809,97	160.770,06	734.264,79	340.844,50	122.136,11	67.136.791,92
08	279	Terrassa	222.045.823,40	11.231.975,22	156.356,07	300.330,73	1.255.340,78	394.532,74	107.563,99	235.276.794,95
44	216	Teruel	42.815.714,08	1.465.413,56	0,00	543.620,24	188.614,99	71.987,74	42.309,60	45.043.041,01
45	168	Toledo	125.290.135,58	2.561.828,11	36.457,68	293.201,38	492.684,09	161.787,99	120.499,58	128.715.595,25
28	148	Torrejón de Ardoz	110.549.686,99	4.553.583,53	36.033,65	65.282,60	646.793,06	310.527,28	6.424,29	116.155.482,82

CUADRO 1a - CESIÓN DEL IMPUESTO SOBRE LA RENTA DE LAS PERSONAS FÍSICAS

Euros

Cod.		Municipio	Cuota líquida Art. 113.1.1º	Rendimientos de no obligados Art. 113.1.3º	Rendimiento de no residentes Art. 113.1.2º	Actas de Inspección Art. 113,1,5º	Otras liquidaciones Art. 113,1,5º	Declaraciones Extemporáneas Art. 113,1,4º	Devoluciones de ingresos Art. 113,1,5º	Total
Pr.	M.		(1)	(2)	(3)	(4)	(5)	(6)	(7)	(8)= (1)+(2)-(3)+(4)+(5)+(6)-(7)
46	244	Torrent	63.850.926,26	2.205.371,50	0,00	116.823,64	417.471,18	198.124,90	50.827,04	66.737.890,44
03	133	Torrevieja	32.508.198,90	2.113.442,67	1.623,06	92.554,22	602.074,44	229.951,97	26.890,21	35.520.955,05
46	250	Valencia	1.020.649.236,74	33.517.014,16	1.930.706,53	6.261.013,96	5.863.566,82	4.999.512,06	1.245.595,40	1.071.975.454,87
47	186	Valladolid	377.405.494,99	12.717.602,50	302.513,48	921.786,66	2.149.855,52	538.307,70	225.155,22	393.810.405,63
29	094	Vélez-Málaga	48.422.473,33	2.064.943,38	33.698,93	155.263,26	541.817,78	232.123,72	26.768,08	51.423.552,32
36	057	Vigo	294.560.406,80	9.601.709,66	464.093,79	864.114,01	1.889.663,06	687.015,66	432.395,29	307.634.607,69
49	275	Zamora	60.558.080,44	2.142.526,61	0,00	223.969,04	410.146,42	124.436,56	32.040,48	63.427.118,59
50	297	Zaragoza	834.332.764,83	26.542.302,38	649.485,63	4.823.793,45	4.375.207,53	2.134.933,02	801.614,33	872.056.872,51
Total			26.572.115.786,20	823.479.562,18	183.600.874,33	175.943.847,81	145.541.628,96	83.489.225,83	42.349.861,77	27.941.821.063,54

CUADRO 1b - CESIÓN DEL IMPUESTO SOBRE LA RENTA DE LAS PERSONAS FÍSICAS

Porcentaje de cesión (A) = 2,1336%

Euros

Código		Municipio	Total IRPF	Cesión	Entregas a cuenta	Liquidación
Prov	Mun		(1)	(2) = (A)*(1)	(3)	(4) = (2)-(3)
02	003	Albacete	177.431.722,28	3.785.683,23	3.462.712,92	322.970,31
28	005	Alcalá de Henares	210.955.053,71	4.500.937,03	4.049.064,36	451.872,67
28	006	Alcobendas	379.787.461,22	8.103.145,27	7.704.033,84	399.111,43
28	007	Alcorcón	186.519.132,02	3.979.572,20	3.634.656,72	344.915,48
11	004	Algeciras	101.602.768,25	2.167.796,66	2.113.110,36	54.686,30
03	014	Alicante/Alacant	324.428.432,99	6.922.005,05	6.344.892,72	577.112,33
04	013	Almería	177.301.783,04	3.782.910,84	3.226.013,40	556.897,44
38	006	Arona	28.379.522,72	605.505,50	693.066,60	-87.561,10
05	019	Ávila	61.301.666,07	1.307.932,35	1.213.431,60	94.500,75
33	004	Avilés	75.331.361,61	1.607.269,93	1.613.618,88	-6.348,95
06	015	Badajoz	139.359.899,92	2.973.382,82	2.749.391,76	223.991,06
08	015	Badalona	204.973.368,01	4.373.311,78	4.056.412,32	316.899,46
08	019	Barcelona	3.245.618.587,25	69.248.518,18	66.123.063,48	3.125.454,70
09	059	Burgos	228.626.050,04	4.877.965,40	4.626.710,40	251.255,00
10	037	Cáceres	108.131.101,65	2.307.085,18	2.074.421,40	232.663,78
11	012	Cádiz	119.731.523,03	2.554.591,78	2.280.666,72	273.925,06
30	016	Cartagena	172.432.500,04	3.679.019,82	3.306.620,52	372.399,30
12	040	Castellón de La Plana	190.067.054,84	4.055.270,68	3.721.799,52	333.471,16
11	015	Chiclana de la Frontera	48.610.214,34	1.037.147,53	879.752,40	157.395,13
13	034	Ciudad Real	90.609.208,11	1.933.238,06	1.772.623,92	160.614,14
14	021	Córdoba	297.712.225,62	6.351.988,05	5.905.466,88	446.521,17
08	073	Cornellà de Llobregat	82.127.005,86	1.752.261,80	1.529.208,84	223.052,96
15	030	Coruña (A)	422.864.432,41	9.022.235,53	6.965.383,68	2.056.851,85
28	049	Coslada	80.004.444,03	1.706.974,82	1.778.465,88	-71.491,06
16	078	Cuenca	54.245.156,91	1.157.374,67	1.046.313,48	111.061,19
41	038	Dos Hermanas	101.384.401,60	2.163.137,59	1.832.443,56	330.694,03
04	902	Ejido (El)	41.821.564,66	892.304,90	811.634,16	80.670,74
03	065	Elche/Elx	136.956.692,98	2.922.108,00	2.535.751,68	386.356,32
29	054	Fuengirola	44.655.371,81	952.767,01	838.813,32	113.953,69
28	058	Fuenlabrada	133.722.544,59	2.853.104,21	2.594.907,96	258.196,25
46	131	Gandia	53.233.067,08	1.135.780,72	997.966,08	137.814,64
28	065	Getafe	202.512.836,94	4.320.813,89	3.807.700,44	513.113,45
33	024	Gijón/Xixón	286.431.377,80	6.111.299,88	5.949.900,84	161.399,04
17	079	Girona	172.300.861,90	3.676.211,19	2.950.997,52	725.213,67
18	087	Granada	283.163.662,16	6.041.579,90	5.471.865,12	569.714,78
19	130	Guadalajara	98.969.337,15	2.111.609,78	1.919.130,24	192.479,54
08	101	Hospitalet de Llobregat	204.984.667,88	4.373.552,87	4.064.735,28	308.817,59
21	041	Huelva	121.124.507,79	2.584.312,50	2.366.087,28	218.225,22
22	125	Huesca	67.663.458,33	1.443.667,55	1.273.978,08	169.689,47
23	050	Jaén	112.006.069,92	2.389.761,51	2.298.686,28	91.075,23
11	020	Jerez de la Frontera	150.091.725,74	3.202.357,06	2.375.286,00	827.071,06
28	074	Leganés	169.787.827,44	3.622.593,09	3.362.845,68	259.747,41
24	089	León	159.318.145,99	3.399.211,96	3.274.198,56	125.013,40
25	120	Lleida	159.442.537,28	3.401.865,98	3.037.166,28	364.699,70
26	089	Logroño	186.116.783,86	3.970.987,70	3.768.207,00	202.780,70

CUADRO 1b - CESIÓN DEL IMPUESTO SOBRE LA RENTA DE LAS PERSONAS FÍSICAS

Porcentaje de cesión (A) = 2,1336%

Euros

Código		Municipio	Total IRPF	Cesión	Entregas a cuenta	Liquidación
Prov	Mun		(1)	(2) = (A)*(1)	(3)	(4) = (2)-(3)
30	024	Lorca	51.086.884,81	1.089.989,77	955.359,12	134.630,65
27	028	Lugo	109.769.492,10	2.342.041,88	2.178.389,16	163.652,72
28	079	Madrid	7.136.112.004,92	152.256.085,74	140.671.224,96	11.584.860,78
29	067	Málaga	510.830.019,65	10.899.069,30	9.097.314,24	1.801.755,06
29	069	Marbella	117.126.707,10	2.499.015,42	2.291.971,80	207.043,62
08	121	Mataró	115.129.749,93	2.456.408,34	2.198.433,60	257.974,74
06	083	Mérida	44.545.981,19	950.433,05	916.015,68	34.417,37
29	070	Mijas	48.058.123,45	1.025.368,12	786.167,04	239.201,08
28	092	Móstoles	167.913.707,20	3.582.606,86	3.336.334,44	246.272,42
30	030	Murcia	470.429.828,93	10.037.090,83	8.078.011,32	1.959.079,51
03	099	Orihuela	44.202.150,72	943.097,09	861.824,76	81.272,33
32	054	Ourense	114.381.358,39	2.440.440,66	2.294.639,52	145.801,14
33	044	Oviedo	294.326.849,69	6.279.757,66	5.991.758,64	287.999,02
34	120	Palencia	85.069.295,66	1.815.038,49	1.736.957,04	78.081,45
07	040	Palma de Mallorca	479.700.871,64	10.234.897,80	10.530.765,84	-295.868,04
35	016	Palmas de Gran Canaria	385.542.739,89	8.225.939,90	7.787.616,48	438.323,42
28	106	Parla	72.576.189,00	1.548.485,57	1.379.546,88	168.938,69
36	038	Pontevedra	94.449.528,41	2.015.175,14	1.787.732,04	227.443,10
28	115	Pozuelo de Alarcón	482.792.279,06	10.300.856,07	10.014.525,96	286.330,11
11	027	Puerto de Santa María	70.158.936,61	1.496.911,07	1.395.825,24	101.085,83
43	123	Reus	102.114.228,28	2.178.709,17	2.115.651,60	63.057,57
28	123	Rivas-Vaciamadrid	140.530.293,37	2.998.354,34	2.499.276,60	499.077,74
04	079	Roquetas de Mar	69.508.528,25	1.483.033,96	1.289.771,04	193.262,92
28	127	Rozas de Madrid (Las)	288.712.474,49	6.159.969,36	6.223.776,72	-63.807,36
08	187	Sabadell	239.595.767,00	5.112.015,28	4.632.375,36	479.639,92
37	274	Salamanca	162.579.251,17	3.468.790,90	3.316.863,60	151.927,30
38	023	San Cristóbal La Laguna	125.812.150,51	2.684.328,04	2.376.683,76	307.644,28
11	031	San Fernando	65.671.705,89	1.401.171,52	1.270.258,80	130.912,72
28	134	San Sebastián de los Reyes	172.329.998,61	3.676.832,85	3.083.152,68	593.680,17
08	200	Sant Boi de Llobregat	78.387.027,76	1.672.465,62	1.511.411,40	161.054,22
08	205	Sant Cugat del Vallès	303.403.563,75	6.473.418,44	6.124.452,84	348.965,60
08	245	Santa Coloma Gramanet	74.006.173,46	1.578.995,72	1.430.881,68	148.114,04
38	038	Santa Cruz de Tenerife	205.392.496,35	4.382.254,30	4.137.654,36	244.599,94
39	075	Santander	219.296.177,08	4.678.903,23	4.381.560,36	297.342,87
15	078	Santiago de Compostela	133.701.723,92	2.852.659,98	2.678.043,36	174.616,62
40	194	Segovia	54.973.957,99	1.172.924,37	1.067.256,12	105.668,25
41	091	Sevilla	779.144.546,43	16.623.828,04	15.070.409,64	1.553.418,40
42	173	Soria	53.312.716,78	1.137.480,13	1.007.510,76	129.969,37
45	165	Talavera de la Reina	51.750.713,72	1.104.153,23	1.017.332,16	86.821,07
43	148	Tarragona	178.641.188,46	3.811.488,40	3.437.213,04	374.275,36
35	026	Telde	67.136.791,92	1.432.430,59	1.280.208,24	152.222,35
08	279	Terrassa	235.276.794,95	5.019.865,70	4.471.631,16	548.234,54
44	216	Teruel	45.043.041,01	961.038,32	866.990,76	94.047,56
45	168	Toledo	128.715.595,25	2.746.275,94	2.267.623,80	478.652,14
28	148	Torrejón de Ardoz	116.155.482,82	2.478.293,38	2.181.346,20	296.947,18

CUADRO 1b - CESIÓN DEL IMPUESTO SOBRE LA RENTA DE LAS PERSONAS FÍSICAS

Porcentaje de cesión (A) = 2,1336%

Euros

Código		Municipio	Total IRPF	Cesión	Entregas a cuenta	Liquidación
Prov	Mun		(1)	(2) = (A)*(1)	(3)	(4) = (2)-(3)
46	244	Torrent	66.737.890,44	1.423.919,63	1.255.534,92	168.384,71
03	133	Torrevieja	35.520.955,05	757.875,10	729.265,68	28.609,42
47	186	Valladolid	393.810.405,63	8.402.338,81	7.660.884,60	741.454,21
46	250	València	1.071.975.454,87	22.871.668,31	20.770.516,20	2.101.152,11
29	094	Vélez-Málaga	51.423.552,32	1.097.172,91	886.749,12	210.423,79
36	057	Vigo	307.634.607,69	6.563.691,99	6.276.715,20	286.976,79
49	275	Zamora	63.427.118,59	1.353.281,00	1.265.531,88	87.749,12
50	297	Zaragoza	872.056.872,51	18.606.205,43	17.252.263,68	1.353.941,75
		Total	27.941.821.063,54	596.166.694,20	548.530.415,04	47.636.279,16

CUADRO 2 - CESIÓN DEL IMPUESTO SOBRE EL VALOR AÑADIDO

Recaudación Líquida Estatal IVA (A) = 26.574.621.731,71=

Porcentaje de cesión (B) = 2,3266%=

Euros

Código		Municipio	Índice de población relativa	Índice de consumo de la CA	Cesión	Entregas a cuenta	Liquidación definitiva
Pr	Mn		(1)	(2)	$\frac{(3)}{(A)*(B)*(1)*(2)}=$	(4)	(5) = (3)-(4)
02	003	Albacete	0,085240666	0,04072876	2.146.529,38	3.116.580,84	-970.051,46
28	005	Alcalá de Henares	0,029139419	0,19596895	3.530.668,71	4.708.285,92	-1.177.617,21
28	006	Alcobendas	0,017465923	0,19596895	2.116.253,17	2.819.780,88	-703.527,71
28	007	Alcorcón	0,025425789	0,19596895	3.080.707,88	4.119.018,00	-1.038.310,12
11	004	Algeciras	0,014540646	0,17269952	1.552.614,53	2.105.106,12	-552.491,59
03	014	Alicante/Alacant	0,066730956	0,11505484	4.747.019,93	6.518.670,24	-1.771.650,31
04	013	Almería	0,023784526	0,17269952	2.539.653,38	3.413.051,64	-873.398,26
38	006	Arona	0,038041740	0,00000000	0,00	0,00	0,00
05	019	Ávila	0,024372024	0,05506204	829.722,20	1.196.948,52	-367.226,32
33	004	Avilés	0,076356715	0,02296538	1.084.200,71	1.633.973,04	-549.772,33
06	015	Badajoz	0,141903989	0,01942751	1.704.513,95	2.514.221,64	-809.707,69
08	015	Badalona	0,028682810	0,19675076	3.489.208,56	4.943.122,44	-1.453.913,88
08	019	Barcelona	0,213891972	0,19675076	26.019.546,22	36.784.775,40	-10.765.229,18
09	059	Burgos	0,073663482	0,05506204	2.507.802,65	3.652.086,96	-1.144.284,31
10	037	Cáceres	0,090466331	0,01942751	1.086.658,13	1.604.572,20	-517.914,07
11	012	Cádiz	0,013638161	0,17269952	1.456.249,40	2.028.211,08	-571.961,68
30	016	Cartagena	0,142999409	0,03014406	2.665.169,31	3.680.346,12	-1.015.176,81
12	040	Castellón de La Plana	0,034457551	0,11505484	2.451.196,43	3.359.589,24	-908.392,81
11	015	Chiclana de la Frontera	0,010059767	0,17269952	1.074.157,26	1.453.482,72	-379.325,46
13	034	Ciudad Real	0,036917282	0,04072876	929.650,53	1.346.100,00	-416.449,47
14	021	Córdoba	0,038518805	0,17269952	4.112.943,57	5.647.206,36	-1.534.262,79
08	073	Cornellà de Llobregat	0,011559185	0,19675076	1.406.152,58	1.978.987,80	-572.835,22
15	030	Coruña (A)	0,091643445	0,05862312	3.321.690,39	4.744.380,84	-1.422.690,45
28	049	Coslada	0,012004771	0,19596895	1.454.554,37	1.989.255,72	-534.701,35
16	078	Cuenca	0,026706649	0,04072876	672.526,50	988.697,16	-316.170,66
41	038	Dos Hermanas	0,015955038	0,17269952	1.703.639,84	2.308.899,96	-605.260,12
04	902	Ejido (El)	0,009895313	0,17269952	1.056.597,26	1.468.722,96	-412.125,70
03	065	Elche/Elx	0,046420529	0,11505484	3.302.203,20	4.533.994,56	-1.231.791,36
29	054	Fuengirola	0,009786505	0,17269952	1.044.979,01	1.307.234,64	-262.255,63
28	058	Fuenlabrada	0,028689854	0,19596895	3.476.197,31	4.704.276,12	-1.228.078,81
46	131	Gandia	0,014987682	0,11505484	1.066.174,22	1.451.448,48	-385.274,26
28	065	Getafe	0,027313136	0,19596895	3.309.387,70	4.392.279,48	-1.082.891,78
33	024	Gijón/Xixón	0,266707172	0,02296538	3.787.016,05	5.642.941,20	-1.855.925,15
17	079	Girona	0,013285686	0,19675076	1.616.178,10	2.276.223,24	-660.045,14
18	087	Granada	0,027603575	0,17269952	2.947.442,07	4.026.080,16	-1.078.638,09
19	130	Guadalajara	0,042774839	0,04072876	1.077.155,46	1.529.204,76	-452.049,30
08	101	Hospitalet de Llobregat	0,034622804	0,19675076	4.211.797,39	5.926.725,24	-1.714.927,85
21	041	Huelva	0,016993149	0,17269952	1.814.486,79	2.501.181,12	-686.694,33
22	125	Huesca	0,040587006	0,03121561	783.335,23	1.126.246,56	-342.911,33
23	050	Jaén	0,013321305	0,17269952	1.422.416,29	1.967.145,84	-544.729,55
11	020	Jerez de la Frontera	0,025176589	0,17269952	2.688.294,45	3.690.949,20	-1.002.654,75
28	074	Leganés	0,028188371	0,19596895	3.415.435,28	4.578.860,28	-1.163.425,00
24	089	León	0,051787994	0,05506204	1.763.072,62	2.590.243,32	-827.170,70
25	120	Lleida	0,018045547	0,19675076	2.195.206,02	3.129.585,48	-934.379,46
26	089	Logroño	0,476643723	0,00705914	2.080.340,81	3.129.770,64	-1.049.429,83

CUADRO 2 - CESIÓN DEL IMPUESTO SOBRE EL VALOR AÑADIDO

Recaudación Líquida Estatal IVA (A) = 26.574.621.731,71=
 Porcentaje de cesión (B) = 2,3266% =

Euros

Código		Municipio	Índice de población relativa	Índice de consumo de la CA	Cesión	Entregas a cuenta	Liquidación definitiva
Pr	Mn		(1)	(2)	(3) = (A)*(B)*(1)*(2)=	(4)	(5) = (3)-(4)
30	024	Lorca	0,063202605	0,03014406	1.177.946,43	1.601.187,96	-423.241,53
27	028	Lugo	0,036463953	0,05862312	1.321.665,31	1.899.399,36	-577.734,05
28	079	Madrid	0,491856208	0,19596895	59.595.605,70	78.329.287,80	-18.733.682,10
29	067	Málaga	0,068340254	0,17269952	7.297.204,79	9.900.591,00	-2.603.386,21
29	069	Marbella	0,017441615	0,17269952	1.862.372,89	2.452.720,68	-590.347,79
08	121	Mataró	0,016664912	0,19675076	2.027.254,43	2.882.861,76	-855.607,33
06	083	Mérida	0,055966849	0,01942751	672.259,29	991.324,56	-319.065,27
29	070	Mijas	0,010088948	0,17269952	1.077.273,13	1.397.983,08	-320.709,95
28	092	Móstoles	0,031019539	0,19596895	3.758.472,87	5.032.554,36	-1.274.081,49
30	030	Murcia	0,303988550	0,03014406	5.665.624,49	7.692.631,08	-2.027.006,59
03	099	Orihuela	0,015522943	0,11505484	1.104.250,92	1.509.424,56	-405.173,64
32	054	Ourense	0,039100695	0,05862312	1.417.236,15	2.044.336,92	-627.100,77
33	044	Oviedo	0,215855373	0,02296538	3.064.963,55	4.567.194,72	-1.502.231,17
34	120	Palencia	0,032629092	0,05506204	1.110.826,17	1.632.323,28	-521.497,11
07	040	Palma de Mallorca	0,360709765	0,04032946	8.994.336,30	11.616.040,32	-2.621.704,02
35	016	Palmas de Gran Canaria	0,175198258	0,00000000	0,00	0,00	0,00
28	106	Parla	0,019687936	0,19596895	2.385.482,69	3.116.711,28	-731.228,59
36	038	Pontevedra	0,030816276	0,05862312	1.116.960,72	1.604.428,08	-487.467,36
28	115	Pozuelo de Alarcón	0,012856407	0,19596895	1.557.742,59	2.094.040,32	-536.297,73
11	027	Puerto de Santa María	0,010479524	0,17269952	1.118.977,88	1.532.076,96	-413.099,08
43	123	Reus	0,013645432	0,19675076	1.659.940,51	2.349.118,80	-689.178,29
28	123	Rivas-Vaciamadrid	0,013418068	0,19596895	1.625.796,07	2.087.260,32	-461.464,25
04	079	Roquetas de Mar	0,011629043	0,17269952	1.241.720,70	1.645.833,24	-404.112,54
28	127	Rozas de Madrid (Las)	0,014176193	0,19596895	1.717.654,05	2.321.932,32	-604.278,27
08	187	Sabadell	0,027828621	0,19675076	3.385.298,12	4.806.752,52	-1.421.454,40
37	274	Salamanca	0,060471799	0,05506204	2.058.704,44	2.988.956,28	-930.251,84
38	023	San Cristóbal La Laguna	0,073030563	0,00000000	0,00	0,00	0,00
11	031	San Fernando	0,011223581	0,17269952	1.198.426,46	1.650.150,48	-451.724,02
28	134	San Sebastián de los Reyes	0,013455090	0,19596895	1.630.281,83	2.131.755,00	-501.473,17
08	200	Sant Boi de Llobregat	0,010860514	0,19675076	1.321.160,60	1.882.073,76	-560.913,16
08	205	Sant Cugat del Vallès	0,011950035	0,19675076	1.453.698,73	2.058.240,12	-604.541,39
08	245	Santa Coloma Gramanet	0,015480152	0,19675076	1.883.130,66	2.697.455,88	-814.325,22
38	038	Santa Cruz de Tenerife	0,096139069	0,00000000	0,00	0,00	0,00
39	075	Santander	0,297432686	0,01397085	2.569.214,34	3.741.365,40	-1.172.151,06
15	078	Santiago de Compostela	0,036215601	0,05862312	1.312.663,59	1.868.009,16	-555.345,57
40	194	Segovia	0,021736444	0,05506204	739.996,40	1.072.929,36	-332.932,96
41	091	Sevilla	0,081682588	0,17269952	8.721.866,50	11.941.042,80	-3.219.176,30
42	173	Soria	0,016627292	0,05506204	566.060,22	811.957,80	-245.897,58
45	165	Talavera de la Reina	0,040906582	0,04072876	1.030.109,03	1.494.968,28	-464.859,25
43	148	Tarragona	0,017543393	0,19675076	2.134.119,95	3.003.431,28	-869.311,33
35	026	Telde	0,047239553	0,00000000	0,00	0,00	0,00
08	279	Terrassa	0,028742061	0,19675076	3.496.416,33	4.961.147,64	-1.464.731,31
44	216	Teruel	0,027260603	0,03121561	526.133,67	766.194,60	-240.060,93
45	168	Toledo	0,041956835	0,04072876	1.056.556,49	1.517.894,64	-461.338,15
28	148	Torrejón de Ardoz	0,019595161	0,19596895	2.374.241,64	3.152.506,08	-778.264,44

CUADRO 2 - CESIÓN DEL IMPUESTO SOBRE EL VALOR AÑADIDO

Recaudación Líquida Estatal IVA (A) = 26.574.621.731,71=

Porcentaje de cesión (B) = 2,3266%=

Euros

Código		Municipio	Índice de población relativa	Índice de consumo de la CA	Cesión	Entregas a cuenta	Liquidación definitiva
Pr	Mn		(1)	(2)	$(3) = (A) * (B) * (1) * (2) =$	(4)	(5) = (3)-(4)
46	244	Torrent	0,016601965	0,11505484	1.181.008,99	1.597.244,04	-416.235,05
03	133	Torreveija	0,016741366	0,11505484	1.190.925,51	1.623.863,16	-432.937,65
47	186	Valladolid	0,124958349	0,05506204	4.254.087,23	6.204.402,00	-1.950.314,77
46	250	València	0,158228030	0,11505484	11.255.819,73	15.558.860,88	-4.303.041,15
29	094	Vélez-Málaga	0,009730742	0,17269952	1.039.024,78	1.401.225,24	-362.200,46
36	057	Vigo	0,109811945	0,05862312	3.980.222,29	5.689.807,92	-1.709.585,63
49	275	Zamora	0,025465590	0,05506204	866.951,61	1.283.516,88	-416.565,27
50	297	Zaragoza	0,512924339	0,03121561	9.899.515,70	14.316.210,24	-4.416.694,54
		Total			304.437.947,31	419.151.688,32	-114.713.741,01

CUADRO 3 - CESIÓN DEL IMPUESTO SOBRE EL ALCOHOL Y BEBIDAS DERIVADAS

Recaudación Líquida Estatal IEABD (A) = 184.272.027,34=

Porcentaje de cesión (B) = 2,922%=

Euros

Código		Municipio	Índice de población relativa	Índice de consumo de la CA	Cesión	Entregas a cuenta	Liquidación definitiva
Pr	Mn		(1)	(2)	⁽³⁾ = (A)*(B)*(1)*(2)=	(4)	(5) = (3)-(4)
02	003	Albacete	0,085240666	0,04245848	19.487,27	38.414,16	-18.926,89
28	005	Alcalá de Henares	0,029139419	0,15874993	24.907,72	53.263,92	-28.356,20
28	006	Alcobendas	0,017465923	0,15874993	14.929,48	31.899,60	-16.970,12
28	007	Alcorcón	0,025425789	0,15874993	21.733,40	46.597,68	-24.864,28
11	004	Algeciras	0,014540646	0,17826949	13.957,27	29.172,36	-15.215,09
03	014	Alicante/Alacant	0,066730956	0,11073457	39.787,82	82.145,16	-42.357,34
04	013	Almería	0,023784526	0,17826949	22.830,28	47.297,76	-24.467,48
38	006	Arona	0,038041740	0,03751826	7.684,98	15.635,40	-7.950,42
05	019	Ávila	0,024372024	0,06237197	8.185,04	15.661,20	-7.476,16
33	004	Avilés	0,076356715	0,02636205	10.838,42	22.709,04	-11.870,62
06	015	Badajoz	0,141903989	0,01999493	15.277,56	28.600,80	-13.323,24
08	015	Badalona	0,028682810	0,18718210	28.908,51	54.448,56	-25.540,05
08	019	Barcelona	0,213891972	0,18718210	215.575,02	405.185,16	-189.610,14
09	059	Burgos	0,073663482	0,06237197	24.738,95	47.784,96	-23.046,01
10	037	Cáceres	0,090466331	0,01999493	9.739,72	18.252,96	-8.513,24
11	012	Cádiz	0,013638161	0,17826949	13.090,99	28.106,76	-15.015,77
30	016	Cartagena	0,142999409	0,02972466	22.887,10	51.161,28	-28.274,18
12	040	Castellón de La Plana	0,034457551	0,11073457	20.545,05	42.335,88	-21.790,83
11	015	Chiclana de la Frontera	0,010059767	0,17826949	9.656,16	20.142,24	-10.486,08
13	034	Ciudad Real	0,036917282	0,04245848	8.439,83	16.591,68	-8.151,85
14	021	Córdoba	0,038518805	0,17826949	36.973,41	78.258,48	-41.285,07
08	073	Cornellà de Llobregat	0,011559185	0,18718210	11.650,14	21.798,60	-10.148,46
15	030	Coruña (A)	0,091643445	0,06156183	30.377,54	59.395,56	-29.018,02
28	049	Coslada	0,012004771	0,15874993	10.261,41	22.504,08	-12.242,67
16	078	Cuenca	0,026706649	0,04245848	6.105,53	12.186,48	-6.080,95
41	038	Dos Hermanas	0,015955038	0,17826949	15.314,91	31.996,56	-16.681,65
04	902	Ejido (El)	0,009895313	0,17826949	9.498,31	20.353,44	-10.855,13
03	065	Elche/Elx	0,046420529	0,11073457	27.677,89	57.135,24	-29.457,35
29	054	Fuengirola	0,009786505	0,17826949	9.393,86	18.115,56	-8.721,70
28	058	Fuenlabrada	0,028689854	0,15874993	24.523,45	53.218,56	-28.695,11
46	131	Gandia	0,014987682	0,11073457	8.936,29	18.290,40	-9.354,11
28	065	Getafe	0,027313136	0,15874993	23.346,66	49.689,00	-26.342,34
33	024	Gijón/Xixón	0,266707172	0,02636205	37.857,64	78.425,76	-40.568,12
17	079	Girona	0,013285686	0,18718210	13.390,23	25.072,68	-11.682,45
18	087	Granada	0,027603575	0,17826949	26.496,10	55.793,04	-29.296,94
19	130	Guadalajara	0,042774839	0,04245848	9.778,96	18.848,64	-9.069,68
08	101	Hospitalet de Llobregat	0,034622804	0,18718210	34.895,24	65.283,00	-30.387,76
21	041	Huelva	0,016993149	0,17826949	16.311,37	34.661,16	-18.349,79
22	125	Huesca	0,040587006	0,03059353	6.685,84	13.998,84	-7.313,00
23	050	Jaén	0,013321305	0,17826949	12.786,85	27.260,52	-14.473,67
11	020	Jerez de la Frontera	0,025176589	0,17826949	24.166,49	51.148,80	-26.982,31
28	074	Leganés	0,028188371	0,15874993	24.094,79	51.799,80	-27.705,01
24	089	León	0,051787994	0,06237197	17.392,35	33.891,48	-16.499,13
25	120	Lleida	0,018045547	0,18718210	18.187,54	34.472,40	-16.284,86
26	089	Logroño	0,476643723	0,00718413	18.437,74	37.709,64	-19.271,90

CUADRO 3 - CESIÓN DEL IMPUESTO SOBRE EL ALCOHOL Y BEBIDAS DERIVADAS

Recaudación Líquida Estatal IEABD (A) = 184.272.027,34=

Porcentaje de cesión (B) = 2,922%=

Euros

Código		Municipio	Índice de población relativa	Índice de consumo de la CA	Cesión	Entregas a cuenta	Liquidación definitiva
Pr	Mn		(1)	(2)	⁽³⁾ = (A)*(B)*(1)*(2)=	(4)	(5) = (3)-(4)
30	024	Lorca	0,063202605	0,02972466	10.115,60	22.258,44	-12.142,84
27	028	Lugo	0,036463953	0,06156183	12.086,90	23.778,84	-11.691,94
28	079	Madrid	0,491856208	0,15874993	420.427,70	886.124,16	-465.696,46
29	067	Málaga	0,068340254	0,17826949	65.598,40	137.201,52	-71.603,12
29	069	Marbella	0,017441615	0,17826949	16.741,85	33.989,64	-17.247,79
08	121	Mataró	0,016664912	0,18718210	16.796,04	31.754,76	-14.958,72
06	083	Mérida	0,055966849	0,01999493	6.025,46	11.276,88	-5.251,42
29	070	Mijas	0,010088948	0,17826949	9.684,17	19.373,16	-9.688,99
28	092	Móstoles	0,031019539	0,15874993	26.514,81	56.932,32	-30.417,51
30	030	Murcia	0,303988550	0,02972466	48.653,46	106.936,92	-58.283,46
03	099	Orihuela	0,015522943	0,11073457	9.255,44	19.021,08	-9.765,64
32	054	Ourense	0,039100695	0,06156183	12.960,91	25.593,36	-12.632,45
33	044	Oviedo	0,215855373	0,02636205	30.639,50	63.475,08	-32.835,58
34	120	Palencia	0,032629092	0,06237197	10.958,07	21.357,84	-10.399,77
07	040	Palma de Mallorca	0,360709765	0,03296356	64.022,35	116.279,88	-52.257,53
35	016	Palmas de Gran Canaria	0,175198258	0,03751826	35.392,57	74.492,16	-39.099,59
28	106	Parla	0,019687936	0,15874993	16.828,81	35.258,76	-18.429,95
36	038	Pontevedra	0,030816276	0,06156183	10.214,83	20.086,08	-9.871,25
28	115	Pozuelo de Alarcón	0,012856407	0,15874993	10.989,37	23.689,44	-12.700,07
11	027	Puerto de Santa María	0,010479524	0,17826949	10.059,08	21.231,36	-11.172,28
43	123	Reus	0,013645432	0,18718210	13.752,80	25.875,60	-12.122,80
28	123	Rivas-Vaciamadrid	0,013418068	0,15874993	11.469,46	23.612,76	-12.143,30
04	079	Roquetas de Mar	0,011629043	0,17826949	11.162,48	22.807,80	-11.645,32
28	127	Rozas de Madrid (Las)	0,014176193	0,15874993	12.117,49	26.267,52	-14.150,03
08	187	Sabadell	0,027828621	0,18718210	28.047,59	52.946,52	-24.898,93
37	274	Salamanca	0,060471799	0,06237197	20.308,69	39.108,36	-18.799,67
38	023	San Cristóbal La Laguna	0,073030563	0,03751826	14.753,22	30.612,00	-15.858,78
11	031	San Fernando	0,011223581	0,17826949	10.773,28	22.867,68	-12.094,40
28	134	San Sebastián de los Reyes	0,013455090	0,15874993	11.501,11	24.116,16	-12.615,05
08	200	Sant Boi de Llobregat	0,010860514	0,18718210	10.945,97	20.731,08	-9.785,11
08	205	Sant Cugat del Vallès	0,011950035	0,18718210	12.044,07	22.671,60	-10.627,53
08	245	Santa Coloma Gramanet	0,015480152	0,18718210	15.601,96	29.712,48	-14.110,52
38	038	Santa Cruz de Tenerife	0,096139069	0,03751826	19.421,48	40.315,68	-20.894,20
39	075	Santander	0,297432686	0,01433051	22.950,38	48.194,28	-25.243,90
15	078	Santiago de Compostela	0,036215601	0,06156183	12.004,58	23.385,84	-11.381,26
40	194	Segovia	0,021736444	0,06237197	7.299,91	14.038,56	-6.738,65
41	091	Sevilla	0,081682588	0,17826949	78.405,43	165.477,96	-87.072,53
42	173	Soria	0,016627292	0,06237197	5.584,07	10.623,84	-5.039,77
45	165	Talavera de la Reina	0,040906582	0,04245848	9.351,84	18.426,60	-9.074,76
43	148	Tarragona	0,017543393	0,18718210	17.681,44	33.082,92	-15.401,48
35	026	Telde	0,047239553	0,03751826	9.543,07	20.157,00	-10.613,93
08	279	Terrassa	0,028742061	0,18718210	28.968,22	54.647,16	-25.678,94
44	216	Teruel	0,027260603	0,03059353	4.490,60	9.523,56	-5.032,96
45	168	Toledo	0,041956835	0,04245848	9.591,95	18.709,20	-9.117,25
28	148	Torrejón de Ardoz	0,019595161	0,15874993	16.749,51	35.663,76	-18.914,25

CUADRO 3 - CESIÓN DEL IMPUESTO SOBRE EL ALCOHOL Y BEBIDAS DERIVADAS

Recaudación Líquida Estatal IEABD (A) = 184.272.027,34=

Porcentaje de cesión (B) = 2,922%=

Euros

Código		Municipio	Índice de población relativa	Índice de consumo de la CA	Cesión	Entregas a cuenta	Liquidación definitiva
Pr	Mn		(1)	(2)	⁽³⁾ = (A)*(B)*(1)*(2)=	(4)	(5) = (3)-(4)
46	244	Torrent	0,016601965	0,11073457	9.898,80	20.127,72	-10.228,92
03	133	Torrevieja	0,016741366	0,11073457	9.981,91	20.463,12	-10.481,21
47	186	Valladolid	0,124958349	0,06237197	41.965,69	81.180,24	-39.214,55
46	250	València	0,158228030	0,11073457	94.342,26	196.065,24	-101.722,98
29	094	Vélez-Málaga	0,009730742	0,17826949	9.340,34	19.418,04	-10.077,70
36	057	Vigo	0,109811945	0,06156183	36.399,95	71.231,40	-34.831,45
49	275	Zamora	0,025465590	0,06237197	8.552,30	16.793,88	-8.241,58
50	297	Zaragoza	0,512924339	0,03059353	84.493,35	177.944,88	-93.451,53
		Total			2.581.201,63	5.253.626,40	-2.672.424,77

CUADRO 4 - CESIÓN DEL IMPUESTO SOBRE LA CERVEZA

Recaudación Líquida Estatal IEC (A) = 113.168.969,13=

Porcentaje de cesión (B) = 2,922%=

Euros

Código		Municipio	Índice de población relativa	Índice de consumo de la CA	Cesión	Entregas a cuenta	Liquidación definitiva
Pr	Mn		(1)	(2)	⁽³⁾ = (A)*(B)*(1)*(2)=	(4)	(5) = (3)-(4)
02	003	Albacete	0,085240666	0,04391216	12.377,68	15.599,40	-3.221,72
28	005	Alcalá de Henares	0,029139419	0,15845677	15.268,60	19.081,92	-3.813,32
28	006	Alcobendas	0,017465923	0,15845677	9.151,87	11.428,08	-2.276,21
28	007	Alcorcón	0,025425789	0,15845677	13.322,72	16.693,68	-3.370,96
11	004	Algeciras	0,014540646	0,18870200	9.073,35	11.202,24	-2.128,89
03	014	Alicante/Alacant	0,066730956	0,11120007	24.538,05	28.604,52	-4.066,47
04	013	Almería	0,023784526	0,18870200	14.841,53	18.162,48	-3.320,95
38	006	Arona	0,038041740	0,04327288	5.443,57	6.351,36	-907,79
05	019	Ávila	0,024372024	0,05849327	4.714,17	5.878,68	-1.164,51
33	004	Avilés	0,076356715	0,02372959	5.991,63	8.107,56	-2.115,93
06	015	Badajoz	0,141903989	0,02223414	10.433,32	11.749,56	-1.316,24
08	015	Badalona	0,028682810	0,17471057	16.570,99	19.192,08	-2.621,09
08	019	Barcelona	0,213891972	0,17471057	123.572,33	142.819,80	-19.247,47
09	059	Burgos	0,073663482	0,05849327	14.248,39	17.937,00	-3.688,61
10	037	Cáceres	0,090466331	0,02223414	6.651,43	7.498,56	-847,13
11	012	Cádiz	0,013638161	0,18870200	8.510,20	10.793,04	-2.282,84
30	016	Cartagena	0,142999409	0,03450063	16.314,31	19.390,08	-3.075,77
12	040	Castellón de La Plana	0,034457551	0,11120007	12.670,60	14.742,24	-2.071,64
11	015	Chiclana de la Frontera	0,010059767	0,18870200	6.277,29	7.734,72	-1.457,43
13	034	Ciudad Real	0,036917282	0,04391216	5.360,71	6.737,64	-1.376,93
14	021	Córdoba	0,038518805	0,18870200	24.035,71	30.051,48	-6.015,77
08	073	Cornellà de Llobregat	0,011559185	0,17471057	6.678,12	7.683,60	-1.005,48
15	030	Coruña (A)	0,091643445	0,06098994	18.482,78	20.228,52	-1.745,74
28	049	Coslada	0,012004771	0,15845677	6.290,31	8.062,08	-1.771,77
16	078	Cuenca	0,026706649	0,04391216	3.878,04	4.948,68	-1.070,64
41	038	Dos Hermanas	0,015955038	0,18870200	9.955,93	12.286,80	-2.330,87
04	902	Ejido (El)	0,009895313	0,18870200	6.174,67	7.815,72	-1.641,05
03	065	Elche/Elx	0,046420529	0,11120007	17.069,58	19.895,64	-2.826,06
29	054	Fuengirola	0,009786505	0,18870200	6.106,77	6.956,40	-849,63
28	058	Fuenlabrada	0,028689854	0,15845677	15.033,04	19.065,72	-4.032,68
46	131	Gandia	0,014987682	0,11120007	5.511,21	6.369,12	-857,91
28	065	Getafe	0,027313136	0,15845677	14.311,66	17.801,16	-3.489,50
33	024	Gijón/Xixón	0,266707172	0,02372959	20.928,23	27.999,36	-7.071,13
17	079	Girona	0,013285686	0,17471057	7.675,57	8.837,64	-1.162,07
18	087	Granada	0,027603575	0,18870200	17.224,61	21.424,68	-4.200,07
19	130	Guadalajara	0,042774839	0,04391216	6.211,27	7.654,08	-1.442,81
08	101	Hospitalet de Llobregat	0,034622804	0,17471057	20.002,72	23.010,96	-3.008,24
21	041	Huelva	0,016993149	0,18870200	10.603,71	13.309,92	-2.706,21
22	125	Huesca	0,040587006	0,02965287	3.979,80	5.278,20	-1.298,40
23	050	Jaén	0,013321305	0,18870200	8.312,48	10.468,08	-2.155,60
11	020	Jerez de la Frontera	0,025176589	0,18870200	15.710,17	19.641,24	-3.931,07
28	074	Leganés	0,028188371	0,15845677	14.770,27	18.557,40	-3.787,13
24	089	León	0,051787994	0,05849327	10.017,11	12.721,80	-2.704,69
25	120	Lleida	0,018045547	0,17471057	10.425,50	12.150,84	-1.725,34
26	089	Logroño	0,476643723	0,00691624	10.901,13	13.112,28	-2.211,15

CUADRO 4 - CESIÓN DEL IMPUESTO SOBRE LA CERVEZA

Recaudación Líquida Estatal IEC (A) = 113.168.969,13=

Porcentaje de cesión (B) = 2,922%=

Euros

Código		Municipio	Índice de población relativa	Índice de consumo de la CA	Cesión	Entregas a cuenta	Liquidación definitiva
Pr	Mn		(1)	(2)	⁽³⁾ = (A)*(B)*(1)*(2)=	(4)	(5) = (3)-(4)
30	024	Lorca	0,063202605	0,03450063	7.210,57	8.436,00	-1.225,43
27	028	Lugo	0,036463953	0,06098994	7.354,10	8.098,44	-744,34
28	079	Madrid	0,491856208	0,15845677	257.724,99	317.455,68	-59.730,69
29	067	Málaga	0,068340254	0,18870200	42.644,27	52.685,76	-10.041,49
29	069	Marbella	0,017441615	0,18870200	10.883,55	13.052,04	-2.168,49
08	121	Mataró	0,016664912	0,17471057	9.627,86	11.193,00	-1.565,14
06	083	Mérida	0,055966849	0,02223414	4.114,90	4.632,72	-517,82
29	070	Mijas	0,010088948	0,18870200	6.295,50	7.439,28	-1.143,78
28	092	Móstoles	0,031019539	0,15845677	16.253,76	20.396,16	-4.142,40
30	030	Murcia	0,303988550	0,03450063	34.681,02	40.529,04	-5.848,02
03	099	Orihuela	0,015522943	0,11120007	5.708,04	6.623,52	-915,48
32	054	Ourense	0,039100695	0,06098994	7.885,88	8.716,32	-830,44
33	044	Oviedo	0,215855373	0,02372959	16.937,94	22.661,64	-5.723,70
34	120	Palencia	0,032629092	0,05849327	6.311,29	8.017,08	-1.705,79
07	040	Palma de Mallorca	0,360709765	0,03011683	35.923,18	39.335,40	-3.412,22
35	016	Palmas de Gran Canaria	0,175198258	0,04327288	25.069,93	30.259,80	-5.189,87
28	106	Parla	0,019687936	0,15845677	10.316,17	12.631,56	-2.315,39
36	038	Pontevedra	0,030816276	0,06098994	6.215,07	6.840,72	-625,65
28	115	Pozuelo de Alarcón	0,012856407	0,15845677	6.736,56	8.486,76	-1.750,20
11	027	Puerto de Santa María	0,010479524	0,18870200	6.539,22	8.152,92	-1.613,70
43	123	Reus	0,013645432	0,17471057	7.883,41	9.120,60	-1.237,19
28	123	Rivas-Vaciamadrid	0,013418068	0,15845677	7.030,86	8.459,28	-1.428,42
04	079	Roquetas de Mar	0,011629043	0,18870200	7.256,51	8.758,20	-1.501,69
28	127	Rozas de Madrid (Las)	0,014176193	0,15845677	7.428,10	9.410,40	-1.982,30
08	187	Sabadell	0,027828621	0,17471057	16.077,50	18.662,64	-2.585,14
37	274	Salamanca	0,060471799	0,05849327	11.696,78	14.680,08	-2.983,30
38	023	San Cristóbal La Laguna	0,073030563	0,04327288	10.450,28	12.435,12	-1.984,84
11	031	San Fernando	0,011223581	0,18870200	7.003,51	8.781,24	-1.777,73
28	134	San Sebastián de los Reyes	0,013455090	0,15845677	7.050,26	8.639,64	-1.589,38
08	200	Sant Boi de Llobregat	0,010860514	0,17471057	6.274,47	7.307,28	-1.032,81
08	205	Sant Cugat del Vallès	0,011950035	0,17471057	6.903,92	7.991,28	-1.087,36
08	245	Santa Coloma Gramanet	0,015480152	0,17471057	8.943,39	10.473,12	-1.529,73
38	038	Santa Cruz de Tenerife	0,096139069	0,04327288	13.756,99	16.376,88	-2.619,89
39	075	Santander	0,297432686	0,01311204	12.896,34	16.936,80	-4.040,46
15	078	Santiago de Compostela	0,036215601	0,06098994	7.304,01	7.964,52	-660,51
40	194	Segovia	0,021736444	0,05849327	4.204,38	5.269,56	-1.065,18
41	091	Sevilla	0,081682588	0,18870200	50.969,87	63.543,96	-12.574,09
42	173	Soria	0,016627292	0,05849327	3.216,14	3.987,84	-771,70
45	165	Talavera de la Reina	0,040906582	0,04391216	5.939,99	7.482,72	-1.542,73
43	148	Tarragona	0,017543393	0,17471057	10.135,39	11.661,12	-1.525,73
35	026	Telde	0,047239553	0,04327288	6.759,73	8.188,08	-1.428,35
08	279	Terrassa	0,028742061	0,17471057	16.605,22	19.262,04	-2.656,82
44	216	Teruel	0,027260603	0,02965287	2.673,07	3.590,76	-917,69
45	168	Toledo	0,041956835	0,04391216	6.092,49	7.597,44	-1.504,95
28	148	Torrejón de Ardoz	0,019595161	0,15845677	10.267,56	12.776,64	-2.509,08

CUADRO 4 - CESIÓN DEL IMPUESTO SOBRE LA CERVEZA

Recaudación Líquida Estatal IEC (A) = 113.168.969,13=

Porcentaje de cesión (B) = 2,922%=

Euros

Código		Municipio	Índice de población relativa	Índice de consumo de la CA	Cesión	Entregas a cuenta	Liquidación definitiva
Pr	Mn		(1)	(2)	⁽³⁾ = (A)*(B)*(1)*(2)=	(4)	(5) = (3)-(4)
46	244	Torrent	0,016601965	0,11120007	6.104,81	7.008,84	-904,03
03	133	Torreveija	0,016741366	0,11120007	6.156,07	7.125,72	-969,65
47	186	Valladolid	0,124958349	0,05849327	24.170,12	30.472,44	-6.302,32
46	250	València	0,158228030	0,11120007	58.182,99	68.273,76	-10.090,77
29	094	Vélez-Málaga	0,009730742	0,18870200	6.071,98	7.456,56	-1.384,58
36	057	Vigo	0,109811945	0,06098994	22.147,02	24.259,44	-2.112,42
49	275	Zamora	0,025465590	0,05849327	4.925,69	6.303,84	-1.378,15
50	297	Zaragoza	0,512924339	0,02965287	50.295,32	67.092,96	-16.797,64
		Total			1.582.931,10	1.918.030,68	-335.099,58

CUADRO 5 - CESIÓN DEL IMPUESTO SOBRE PRODUCTOS INTERMEDIOS

Recaudación Líquida Estatal IEPI (A) = 9.385.628,08=

Porcentaje de cesión (B) = 2,922%=

Euros

Código		Municipio	Índice de población relativa	Índice de consumo de la CA	Cesión	Entregas a cuenta	Liquidación definitiva
Pr	Mn		(1)	(2)	$\frac{(3)}{(A)*(B)*(1)*(2)}=$	(4)	(5) = (3)-(4)
02	003	Albacete	0,085240666	0,03114327	728,04	1.004,64	-276,60
28	005	Alcalá de Henares	0,029139419	0,15958223	1.275,29	1.424,76	-149,47
28	006	Alcobendas	0,017465923	0,15958223	764,40	853,32	-88,92
28	007	Alcorcón	0,025425789	0,15958223	1.112,76	1.246,44	-133,68
11	004	Algeciras	0,014540646	0,15813225	630,59	731,88	-101,29
03	014	Alicante/Alacant	0,066730956	0,10855491	1.986,65	2.181,12	-194,47
04	013	Almería	0,023784526	0,15813225	1.031,47	1.186,68	-155,21
38	006	Arona	0,038041740	0,03504375	365,61	405,60	-39,99
05	019	Ávila	0,024372024	0,05576699	372,75	453,72	-80,97
33	004	Avilés	0,076356715	0,03177484	665,39	733,80	-68,41
06	015	Badajoz	0,141903989	0,01435333	558,59	693,00	-134,41
08	015	Badalona	0,028682810	0,21273316	1.673,40	1.710,60	-37,20
08	019	Barcelona	0,213891972	0,21273316	12.478,81	12.729,84	-251,03
09	059	Burgos	0,073663482	0,05576699	1.126,61	1.384,44	-257,83
10	037	Cáceres	0,090466331	0,01435333	356,11	442,32	-86,21
11	012	Cádiz	0,013638161	0,15813225	591,45	705,24	-113,79
30	016	Cartagena	0,142999409	0,02883522	1.130,84	1.260,00	-129,16
12	040	Castellón de La Plana	0,034457551	0,10855491	1.025,83	1.124,16	-98,33
11	015	Chiclana de la Frontera	0,010059767	0,15813225	436,27	505,32	-69,05
13	034	Ciudad Real	0,036917282	0,03114327	315,31	433,92	-118,61
14	021	Córdoba	0,038518805	0,15813225	1.670,46	1.963,44	-292,98
08	073	Cornellà de Llobregat	0,011559185	0,21273316	674,38	684,84	-10,46
15	030	Coruña (A)	0,091643445	0,07626882	1.916,87	1.964,64	-47,77
28	049	Coslada	0,012004771	0,15958223	525,39	601,92	-76,53
16	078	Cuenca	0,026706649	0,03114327	228,10	318,72	-90,62
41	038	Dos Hermanas	0,015955038	0,15813225	691,93	802,80	-110,87
04	902	Ejido (El)	0,009895313	0,15813225	429,13	510,60	-81,47
03	065	Elche/Elx	0,046420529	0,10855491	1.381,98	1.517,04	-135,06
29	054	Fuengirola	0,009786505	0,15813225	424,42	454,56	-30,14
28	058	Fuenlabrada	0,028689854	0,15958223	1.255,61	1.423,56	-167,95
46	131	Gandia	0,014987682	0,10855491	446,20	485,64	-39,44
28	065	Getafe	0,027313136	0,15958223	1.195,36	1.329,12	-133,76
33	024	Gijón/Xixón	0,266707172	0,03177484	2.324,14	2.534,04	-209,90
17	079	Girona	0,013285686	0,21273316	775,11	787,68	-12,57
18	087	Granada	0,027603575	0,15813225	1.197,10	1.399,80	-202,70
19	130	Guadalajara	0,042774839	0,03114327	365,34	492,96	-127,62
08	101	Hospitalet de Llobregat	0,034622804	0,21273316	2.019,95	2.051,04	-31,09
21	041	Huelva	0,016993149	0,15813225	736,95	869,64	-132,69
22	125	Huesca	0,040587006	0,02823164	314,24	375,72	-61,48
23	050	Jaén	0,013321305	0,15813225	577,71	684,00	-106,29
11	020	Jerez de la Frontera	0,025176589	0,15813225	1.091,84	1.283,28	-191,44
28	074	Leganés	0,028188371	0,15958223	1.233,67	1.385,64	-151,97
24	089	León	0,051787994	0,05576699	792,04	981,96	-189,92
25	120	Lleida	0,018045547	0,21273316	1.052,81	1.083,00	-30,19
26	089	Logroño	0,476643723	0,00630074	823,62	1.088,52	-264,90

CUADRO 5 - CESIÓN DEL IMPUESTO SOBRE PRODUCTOS INTERMEDIOS

Recaudación Líquida Estatal IEPI (A) = 9.385.628,08=

Porcentaje de cesión (B) = 2,922%=

Euros

Código		Municipio	Índice de población relativa	Índice de consumo de la CA	Cesión	Entregas a cuenta	Liquidación definitiva
Pr	Mn		(1)	(2)	$(A) \cdot (B) \cdot (1) \cdot (2) =$ ⁽³⁾	(4)	(5) = (3)-(4)
30	024	Lorca	0,063202605	0,02883522	499,81	548,16	-48,35
27	028	Lugo	0,036463953	0,07626882	762,70	786,48	-23,78
28	079	Madrid	0,491856208	0,15958223	21.526,14	23.703,00	-2.176,86
29	067	Málaga	0,068340254	0,15813225	2.963,74	3.442,32	-478,58
29	069	Marbella	0,017441615	0,15813225	756,40	852,72	-96,32
08	121	Mataró	0,016664912	0,21273316	972,26	997,68	-25,42
06	083	Mérida	0,055966849	0,01435333	220,31	273,24	-52,93
29	070	Mijas	0,010088948	0,15813225	437,53	486,12	-48,59
28	092	Móstoles	0,031019539	0,15958223	1.357,57	1.522,92	-165,35
30	030	Murcia	0,303988550	0,02883522	2.403,94	2.633,52	-229,58
03	099	Orihuela	0,015522943	0,10855491	462,13	505,08	-42,95
32	054	Ourense	0,039100695	0,07626882	817,85	846,60	-28,75
33	044	Oviedo	0,215855373	0,03177484	1.881,00	2.051,04	-170,04
34	120	Palencia	0,032629092	0,05576699	499,03	618,84	-119,81
07	040	Palma de Mallorca	0,360709765	0,03829358	3.788,15	3.686,28	101,87
35	016	Palmas de Gran Canaria	0,175198258	0,03504375	1.683,77	1.932,36	-248,59
28	106	Parla	0,019687936	0,15958223	861,64	943,20	-81,56
36	038	Pontevedra	0,030816276	0,07626882	644,57	664,44	-19,87
28	115	Pozuelo de Alarcón	0,012856407	0,15958223	562,66	633,72	-71,06
11	027	Puerto de Santa María	0,010479524	0,15813225	454,47	532,68	-78,21
43	123	Reus	0,013645432	0,21273316	796,10	813,00	-16,90
28	123	Rivas-Vaciamadrid	0,013418068	0,15958223	587,24	631,68	-44,44
04	079	Roquetas de Mar	0,011629043	0,15813225	504,32	572,28	-67,96
28	127	Rozas de Madrid (Las)	0,014176193	0,15958223	620,42	702,60	-82,18
08	187	Sabadell	0,027828621	0,21273316	1.623,57	1.663,44	-39,87
37	274	Salamanca	0,060471799	0,05576699	924,85	1.133,04	-208,19
38	023	San Cristóbal La Laguna	0,073030563	0,03504375	701,87	794,04	-92,17
11	031	San Fernando	0,011223581	0,15813225	486,74	573,72	-86,98
28	134	San Sebastián de los Reyes	0,013455090	0,15958223	588,86	645,12	-56,26
08	200	Sant Boi de Llobregat	0,010860514	0,21273316	633,62	651,36	-17,74
08	205	Sant Cugat del Vallès	0,011950035	0,21273316	697,18	712,32	-15,14
08	245	Santa Coloma Gramanet	0,015480152	0,21273316	903,14	933,48	-30,34
38	038	Santa Cruz de Tenerife	0,096139069	0,03504375	923,96	1.045,80	-121,84
39	075	Santander	0,297432686	0,01498527	1.222,35	1.481,52	-259,17
15	078	Santiago de Compostela	0,036215601	0,07626882	757,51	773,52	-16,01
40	194	Segovia	0,021736444	0,05576699	332,44	406,68	-74,24
41	091	Sevilla	0,081682588	0,15813225	3.542,37	4.151,76	-609,39
42	173	Soria	0,016627292	0,05576699	254,30	307,80	-53,50
45	165	Talavera de la Reina	0,040906582	0,03114327	349,38	481,92	-132,54
43	148	Tarragona	0,017543393	0,21273316	1.023,51	1.039,44	-15,93
35	026	Telde	0,047239553	0,03504375	454,00	522,84	-68,84
08	279	Terrassa	0,028742061	0,21273316	1.676,86	1.716,84	-39,98
44	216	Teruel	0,027260603	0,02823164	211,06	255,60	-44,54
45	168	Toledo	0,041956835	0,03114327	358,35	489,24	-130,89
28	148	Torrejón de Ardoz	0,019595161	0,15958223	857,58	954,00	-96,42

CUADRO 5 - CESIÓN DEL IMPUESTO SOBRE PRODUCTOS INTERMEDIOS

Recaudación Líquida Estatal IEPI (A) = 9.385.628,08=

Porcentaje de cesión (B) = 2,922%=

Euros

Código		Municipio	Índice de población relativa	Índice de consumo de la CA	Cesión	Entregas a cuenta	Liquidación definitiva
Pr	Mn		(1)	(2)	$(3) = (A) * (B) * (1) * (2) =$	(4)	(5) = (3)-(4)
46	244	Torrent	0,016601965	0,10855491	494,26	534,48	-40,22
03	133	Torreveija	0,016741366	0,10855491	498,41	543,36	-44,95
47	186	Valladolid	0,124958349	0,05576699	1.911,11	2.352,00	-440,89
46	250	València	0,158228030	0,10855491	4.710,60	5.205,96	-495,36
29	094	Vélez-Málaga	0,009730742	0,15813225	422,00	487,20	-65,20
36	057	Vigo	0,109811945	0,07626882	2.296,89	2.356,08	-59,19
49	275	Zamora	0,025465590	0,05576699	389,47	486,60	-97,13
50	297	Zaragoza	0,512924339	0,02823164	3.971,30	4.775,40	-804,10
		Total			132.051,81	146.139,48	-14.087,67

CUADRO 6 - CESIÓN DEL IMPUESTO SOBRE HIDROCARBUROS

Recaudación Líquida Estatal IEH (A) = 2.178.220.479,10=
 Porcentaje de cesión (B) = 2,922% =

Euros

Código		Municipio	Índice de población relativa	Índice de ventas de la CA	Cesión	Entregas a cuenta	Liquidación definitiva
Pr	Mn		(1)	(2)	(3) = (A)*(B)*(1)*(2)=	(4)	(5) = (3)-(4)
02	003	Albacete	0,085240666	0,06537698	354.693,91	687.657,48	-332.963,57
28	005	Alcalá de Henares	0,029139419	0,11198395	207.691,50	439.263,00	-231.571,50
28	006	Alcobendas	0,017465923	0,11198395	124.488,54	263.073,48	-138.584,94
28	007	Alcorcón	0,025425789	0,11198395	181.222,56	384.286,80	-203.064,24
11	004	Algeciras	0,014540646	0,17924570	165.887,82	320.781,48	-154.893,66
03	014	Alicante/Alacant	0,066730956	0,11206340	475.963,00	952.825,80	-476.862,80
04	013	Almería	0,023784526	0,17924570	271.347,17	520.089,60	-248.742,43
38	006	Arona	0,038041740	0,00000000	0,00	0,00	0,00
05	019	Ávila	0,024372024	0,08379727	129.988,08	269.347,92	-139.359,84
33	004	Avilés	0,076356715	0,02152612	104.615,26	223.216,68	-118.601,42
06	015	Badajoz	0,141903989	0,03194169	288.492,51	544.007,88	-255.515,37
08	015	Badalona	0,028682810	0,18712092	341.606,47	672.044,28	-330.437,81
08	019	Barcelona	0,213891972	0,18712092	2.547.410,16	5.001.089,40	-2.453.679,24
09	059	Burgos	0,073663482	0,08379727	392.883,84	821.825,04	-428.941,20
10	037	Cáceres	0,090466331	0,03194169	183.919,14	347.184,96	-163.265,82
11	012	Cádiz	0,013638161	0,17924570	155.591,77	309.064,08	-153.472,31
30	016	Cartagena	0,142999409	0,04408404	401.233,96	760.203,48	-358.969,52
12	040	Castellón de La Plana	0,034457551	0,11206340	245.770,78	491.066,88	-245.296,10
11	015	Chiclana de la Frontera	0,010059767	0,17924570	114.767,45	221.485,44	-106.717,99
13	034	Ciudad Real	0,036917282	0,06537698	153.616,06	297.009,96	-143.393,90
14	021	Córdoba	0,038518805	0,17924570	439.444,06	860.535,84	-421.091,78
08	073	Cornellà de Llobregat	0,011559185	0,18712092	137.667,56	269.054,16	-131.386,60
15	030	Coruña (A)	0,091643445	0,07055216	411.522,67	813.014,64	-401.491,97
28	049	Coslada	0,012004771	0,11198395	85.564,12	185.589,12	-100.025,00
16	078	Cuenca	0,026706649	0,06537698	111.128,72	218.150,88	-107.022,16
41	038	Dos Hermanas	0,015955038	0,17924570	182.023,99	351.836,16	-169.812,17
04	902	Ejido (El)	0,009895313	0,17924570	112.891,26	223.807,80	-110.916,54
03	065	Elche/Elx	0,046420529	0,11206340	331.097,52	662.728,20	-331.630,68
29	054	Fuengirola	0,009786505	0,17924570	111.649,92	199.199,76	-87.549,84
28	058	Fuenlabrada	0,028689854	0,11198395	204.487,22	438.888,84	-234.401,62
46	131	Gandia	0,014987682	0,11206340	106.900,64	212.156,40	-105.255,76
28	065	Getafe	0,027313136	0,11198395	194.674,65	409.780,92	-215.106,27
33	024	Gijón/Xixón	0,266707172	0,02152612	365.411,74	770.881,08	-405.469,34
17	079	Girona	0,013285686	0,18712092	158.229,84	309.464,88	-151.235,04
18	087	Granada	0,027603575	0,17924570	314.917,02	613.504,44	-298.587,42
19	130	Guadalajara	0,042774839	0,06537698	177.989,87	337.411,08	-159.421,21
08	101	Hospitalet de Llobregat	0,034622804	0,18712092	412.350,60	805.770,36	-393.419,76
21	041	Huelva	0,016993149	0,17924570	193.867,34	381.136,44	-187.269,10
22	125	Huesca	0,040587006	0,04404006	113.767,17	227.813,28	-114.046,11
23	050	Jaén	0,013321305	0,17924570	151.976,89	299.758,80	-147.781,91
11	020	Jerez de la Frontera	0,025176589	0,17924570	287.228,60	562.436,40	-275.207,80
28	074	Leganés	0,028188371	0,11198395	200.912,89	427.188,12	-226.275,23
24	089	León	0,051787994	0,08379727	276.211,02	582.879,60	-306.668,58
25	120	Lleida	0,018045547	0,18712092	214.918,82	425.484,12	-210.565,30
26	089	Logroño	0,476643723	0,00772845	234.459,77	573.558,00	-339.098,23

CUADRO 6 - CESIÓN DEL IMPUESTO SOBRE HIDROCARBUROS

Recaudación Líquida Estatal IEH (A) = 2.178.220.479,10=
 Porcentaje de cesión (B) = 2,922% =

Euros

Código		Municipio	Índice de población relativa	Índice de ventas de la CA	Cesión	Entregas a cuenta	Liquidación definitiva
Pr	Mn		(1)	(2)	$(3) = (A) * (B) * (1) * (2) =$	(4)	(5) = (3) - (4)
30	024	Lorca	0,063202605	0,04408404	177.336,62	330.737,52	-153.400,90
27	028	Lugo	0,036463953	0,07055216	163.740,50	325.488,12	-161.747,62
28	079	Madrid	0,491856208	0,11198395	3.505.710,00	7.307.787,96	-3.802.077,96
29	067	Málaga	0,068340254	0,17924570	779.663,82	1.508.677,56	-729.013,74
29	069	Marbella	0,017441615	0,17924570	198.983,69	373.751,88	-174.768,19
08	121	Mataró	0,016664912	0,18712092	198.475,73	391.940,64	-193.464,91
06	083	Mérida	0,055966849	0,03194169	113.781,27	214.495,20	-100.713,93
29	070	Mijas	0,010088948	0,17924570	115.100,36	213.028,32	-97.927,96
28	092	Móstoles	0,031019539	0,11198395	221.092,07	469.515,84	-248.423,77
30	030	Murcia	0,303988550	0,04408404	852.944,28	1.588.971,36	-736.027,08
03	099	Orihuela	0,015522943	0,11206340	110.718,43	220.630,68	-109.912,25
32	054	Ourense	0,039100695	0,07055216	175.580,73	350.325,12	-174.744,39
33	044	Oviedo	0,215855373	0,02152612	295.740,41	623.923,56	-328.183,15
34	120	Palencia	0,032629092	0,08379727	174.027,11	367.319,88	-193.292,77
07	040	Palma de Mallorca	0,360709765	0,02522971	579.231,55	1.358.303,16	-779.071,61
35	016	Palmas de Gran Canaria	0,175198258	0,00000000	0,00	0,00	0,00
28	106	Parla	0,019687936	0,11198395	140.325,96	290.775,84	-150.449,88
36	038	Pontevedra	0,030816276	0,07055216	138.379,74	274.940,76	-136.561,02
28	115	Pozuelo de Alarcón	0,012856407	0,11198395	91.634,17	195.365,04	-103.730,87
11	027	Puerto de Santa María	0,010479524	0,17924570	119.556,27	233.461,80	-113.905,53
43	123	Reus	0,013645432	0,18712092	162.514,34	319.375,44	-156.861,10
28	123	Rivas-Vaciamadrid	0,013418068	0,11198395	95.637,41	194.732,52	-99.095,11
04	079	Roquetas de Mar	0,011629043	0,17924570	132.670,62	250.796,28	-118.125,66
28	127	Rozas de Madrid (Las)	0,014176193	0,11198395	101.040,96	216.626,40	-115.585,44
08	187	Sabadell	0,027828621	0,18712092	331.433,25	653.504,04	-322.070,79
37	274	Salamanca	0,060471799	0,08379727	322.526,06	672.601,44	-350.075,38
38	023	San Cristóbal La Laguna	0,073030563	0,00000000	0,00	0,00	0,00
11	031	San Fernando	0,011223581	0,17924570	128.044,89	251.454,24	-123.409,35
28	134	San Sebastián de los Reyes	0,013455090	0,11198395	95.901,29	198.883,68	-102.982,39
08	200	Sant Boi de Llobregat	0,010860514	0,18712092	129.346,53	255.878,16	-126.531,63
08	205	Sant Cugat del Vallès	0,011950035	0,18712092	142.322,50	279.828,84	-137.506,34
08	245	Santa Coloma Gramanet	0,015480152	0,18712092	184.365,48	366.733,68	-182.368,20
38	038	Santa Cruz de Tenerife	0,096139069	0,00000000	0,00	0,00	0,00
39	075	Santander	0,297432686	0,01530955	289.823,21	607.194,84	-317.371,63
15	078	Santiago de Compostela	0,036215601	0,07055216	162.625,28	320.109,00	-157.483,72
40	194	Segovia	0,021736444	0,08379727	115.931,22	241.440,12	-125.508,90
41	091	Sevilla	0,081682588	0,17924570	931.880,63	1.819.606,92	-887.726,29
42	173	Soria	0,016627292	0,08379727	88.681,58	182.713,92	-94.032,34
45	165	Talavera de la Reina	0,040906582	0,06537698	170.215,89	329.857,08	-159.641,19
43	148	Tarragona	0,017543393	0,18712092	208.938,27	408.332,76	-199.394,49
35	026	Telde	0,047239553	0,00000000	0,00	0,00	0,00
08	279	Terrassa	0,028742061	0,18712092	342.312,14	674.494,92	-332.182,78
44	216	Teruel	0,027260603	0,04404006	76.412,68	154.983,24	-78.570,56
45	168	Toledo	0,041956835	0,06537698	174.586,08	334.915,56	-160.329,48
28	148	Torrejón de Ardoz	0,019595161	0,11198395	139.664,70	294.115,32	-154.450,62

CUADRO 6 - CESIÓN DEL IMPUESTO SOBRE HIDROCARBUROS

Recaudación Líquida Estatal IEH (A) = 2.178.220.479,10=

Porcentaje de cesión (B) = 2,922%=

Euros

Código		Municipio	Índice de población relativa	Índice de ventas de la CA	Cesión	Entregas a cuenta	Liquidación definitiva
Pr	Mn		(1)	(2)	$(3) = (A) * (B) * (1) * (2) =$	(4)	(5) = (3)-(4)
46	244	Torrent	0,016601965	0,11206340	118.414,62	233.467,08	-115.052,46
03	133	Torre Vieja	0,016741366	0,11206340	119.408,91	237.357,96	-117.949,05
47	186	Valladolid	0,124958349	0,08379727	666.464,77	1.396.169,64	-729.704,87
46	250	València	0,158228030	0,11206340	1.128.571,98	2.274.218,88	-1.145.646,90
29	094	Vélez-Málaga	0,009730742	0,17924570	111.013,74	213.522,36	-102.508,62
36	057	Vigo	0,109811945	0,07055216	493.107,88	975.026,52	-481.918,64
49	275	Zamora	0,025465590	0,08379727	135.820,61	288.828,36	-153.007,75
50	297	Zaragoza	0,512924339	0,04404006	1.437.749,61	2.895.833,64	-1.458.084,03
		Total			29.261.933,72	58.869.596,04	-29.607.662,32

Cuadro 7a- CÁLCULO DEL ÍNDICE DE VENTAS DE TABACOS POR MUNICIPIOS
(periodo 01/01/2020 a 31/12/2020)

Pr.	M.	Municipio	EP.1 Cigarros	EP.1 Cigarros	EP.1 Cigarros	Total EP.1
			Impuesto proporcional Tipo = 15,8%	Tipo Único Tipo = 41,50 €/1000 uds	Tipo Único Tipo = 44,50 €/1000 uds	
			Ventas (euros)* 15,8%	Ventas (miles unidades)* 41,50	Ventas (miles unidades)* 44,50	
02	003	ALBACETE	81.042,94	36.309,72	198.010,14	315.362,80
28	005	ALCALA DE HENARES	74.015,82	32.944,90	179.660,34	286.621,06
28	006	ALCOBENDAS	53.008,89	13.890,67	75.750,93	142.650,49
28	007	ALCORCON	50.642,01	22.491,55	122.654,55	195.788,10
11	004	ALGECIRAS	30.507,59	12.195,98	66.509,08	109.212,65
03	014	ALICANTE/ALACANT	180.057,79	79.034,18	431.002,04	690.094,01
04	013	ALMERIA	49.350,47	23.610,18	128.754,79	201.715,44
38	006	ARONA	0,00	0,00	0,00	0,00
05	019	AVILA	47.707,47	23.618,07	128.797,95	200.123,49
33	004	AVILES	67.033,44	33.819,10	184.427,80	285.280,34
06	015	BADAJOZ	75.420,66	29.384,99	160.246,90	265.052,56
08	015	BADALONA	93.061,87	38.398,33	209.400,09	340.860,29
08	019	BARCELONA	1.053.005,21	300.814,83	1.640.451,96	2.994.271,99
09	059	BURGOS	162.770,35	60.148,32	328.010,43	550.929,10
10	037	CACERES	64.969,59	29.275,18	159.648,24	253.893,01
11	012	CADIZ	51.510,11	25.940,82	141.464,70	218.915,63
30	016	CARTAGENA	41.098,15	16.253,64	88.637,06	145.988,85
12	040	CASTELLON DE LA PLANA/CAS	102.488,14	49.183,93	268.217,70	419.889,77
11	015	CHICLANA DE LA FRONTERA	25.520,07	13.461,31	73.409,43	112.390,81
13	034	CIUDAD REAL	30.867,06	13.562,82	73.962,92	118.392,80
14	021	CORDOBA	130.947,90	57.840,58	315.425,66	504.214,14
08	073	CORNELLA DE LLOBREGAT	42.374,29	19.225,66	104.844,45	166.444,40
15	030	CORUÑA (A)	142.096,22	58.095,89	316.817,97	517.010,08
28	049	COSLADA	32.220,14	16.057,60	87.567,86	135.845,60
16	078	CUENCA	26.222,46	12.128,42	66.140,66	104.491,54
41	038	DOS HERMANAS	40.501,28	20.626,21	112.482,12	173.609,61
04	902	EJIDO (EL)	18.489,31	9.855,63	53.746,39	82.091,33
03	065	ELCHE/ELX	59.779,73	26.894,37	146.664,75	233.338,84
29	054	FUENGIROLA	69.039,90	24.509,57	133.659,53	227.209,00
28	058	FUENLABRADA	59.480,32	30.043,68	163.838,94	253.362,94
46	131	GANDIA	33.496,70	17.452,29	95.173,57	146.122,56
28	065	GETAFE	49.342,24	23.526,39	128.297,86	201.166,49
33	024	GIJON/XIXON	213.309,79	103.014,33	561.774,41	878.098,53
17	079	GIRONA	59.205,92	18.381,64	100.241,59	177.829,15
18	087	GRANADA	103.139,93	45.410,92	247.642,28	396.193,13
19	130	GUADALAJARA	47.055,23	20.915,88	114.061,82	182.032,92
08	101	HOSPITALET DE LLOBREGAT	97.517,19	42.881,62	233.848,92	374.247,74
21	041	HUELVA	49.357,57	25.871,06	141.084,18	216.312,81
22	125	HUESCA	52.147,12	22.693,28	123.754,68	198.595,08
23	050	JAEN	48.169,43	24.776,87	135.117,26	208.063,57
11	020	JEREZ DE LA FRONTERA	71.079,77	34.236,55	186.704,16	292.020,47
28	074	LEGANES	59.825,50	27.846,46	151.856,87	239.528,83
24	089	LEON	125.493,83	50.637,80	276.146,22	452.277,85
25	120	LLEIDA	122.187,01	49.779,13	271.463,62	443.429,75
26	089	LOGROÑO	174.024,64	58.313,81	318.006,30	550.344,75
30	024	LORCA	22.353,07	9.414,52	51.340,81	83.108,40

Cuadro 7a- CÁLCULO DEL ÍNDICE DE VENTAS DE TABACOS POR MUNICIPIOS
(periodo 01/01/2020 a 31/12/2020)

Cod.	Municipio		EP.1 Cigarros	EP.1 Cigarros	EP.1 Cigarros	Total EP.1
			Impuesto proporcional	Tipo Único	Tipo Único	
Pr.	M.		Tipo = 15,8%	Tipo = 41,50 €/1000 uds	Tipo = 44,50 €/1000 uds	
			Ventas (euros)* 15,8%	Ventas (miles unidades)* 41,50	Ventas (miles unidades)* 44,50	
27	028	LUGO	63.801,26	29.051,04	158.425,83	251.278,13
28	079	MADRID	1.711.702,04	444.588,17	2.424.500,04	4.580.790,25
29	067	MALAGA	196.824,85	88.916,36	484.893,09	770.634,30
29	069	MARBELLA	79.056,63	15.932,35	86.884,92	181.873,89
08	121	MATARO	74.780,69	31.139,19	169.813,20	275.733,09
06	083	MERIDA	33.201,70	16.973,09	92.560,31	142.735,09
29	070	MIJAS	15.164,52	4.424,19	24.126,70	43.715,41
28	092	MOSTOLES	72.049,61	33.061,51	180.296,51	285.407,64
30	030	MURCIA	96.313,66	32.290,24	176.090,28	304.694,18
03	099	ORIHUELA	11.915,55	6.265,67	34.168,92	52.350,15
32	054	OURENSE	66.823,07	32.259,15	175.920,83	275.003,05
33	044	OVIEDO	146.254,68	61.737,35	336.676,05	544.668,08
34	120	PALENCIA	87.056,07	38.822,13	211.711,15	337.589,35
07	040	PALMA DE MALLORCA	223.781,54	86.735,66	473.000,87	783.518,07
35	016	PALMAS DE GRAN CANARIA (LAS)	0,00	0,00	0,00	0,00
28	106	PARLA	33.102,61	16.079,67	87.688,23	136.870,51
36	038	PONTEVEDRA	34.947,93	15.158,91	82.667,03	132.773,87
28	115	POZUELO DE ALARCON	63.171,28	9.016,79	49.171,79	121.359,85
11	027	PUERTO DE SANTA MARIA (EL)	45.409,01	20.132,31	109.788,84	175.330,17
43	123	REUS	75.966,42	31.130,31	169.764,92	276.861,65
28	123	RIVAS VACIAMADRID	13.409,65	5.799,79	31.628,38	50.837,82
04	079	ROQUETAS DE MAR	6.408,89	3.288,09	17.931,05	27.628,03
28	127	ROZAS DE MADRID (LAS)	55.264,21	8.145,21	44.418,79	107.828,20
08	187	SABADELL	111.178,75	43.745,23	238.558,45	393.482,43
37	274	SALAMANCA	163.059,39	37.283,89	203.322,50	403.665,78
38	023	SAN CRISTOBAL DE LA LAGUNA	0,00	0,00	0,00	0,00
11	031	SAN FERNANDO	23.464,27	13.786,92	75.185,06	112.436,26
28	134	SAN SEBASTIAN DE LOS REYES	29.620,26	13.231,49	72.155,99	115.007,74
08	200	SANT BOI DE LLOBREGAT	38.066,93	17.857,87	97.385,49	153.310,29
08	205	SANT CUGAT DEL VALLES	35.927,68	8.342,87	45.496,62	89.767,17
08	245	SANTA COLOMA DE GRAMENET	53.544,91	26.187,62	142.810,47	222.543,00
38	038	SANTA CRUZ DE TENERIFE	0,00	0,00	0,00	0,00
39	075	SANTANDER	125.897,73	54.666,71	298.117,25	478.681,68
15	078	SANTIAGO DE COMPOSTELA	57.886,48	23.633,05	128.879,57	210.399,10
40	194	SEGOVIA	30.755,77	13.441,52	73.301,38	117.498,67
41	091	SEVILLA	279.045,50	117.823,69	642.535,14	1.039.404,33
42	173	SORIA	37.228,38	14.740,47	80.385,07	132.353,92
45	165	TALAVERA DE LA REINA	56.995,36	27.145,15	148.032,41	232.172,92
43	148	TARRAGONA	72.524,96	30.317,41	165.331,74	268.174,11
35	026	TELDE	0,00	0,00	0,00	0,00
08	279	TERRASSA	116.979,23	44.534,44	242.862,35	404.376,02
44	216	TERUEL	25.279,04	12.644,55	68.955,20	106.878,79
45	168	TOLEDO	48.698,43	17.230,76	93.965,49	159.894,68
28	148	TORREJON DE ARDOZ	36.281,11	16.627,97	90.678,23	143.587,31
46	244	TORRENT	40.997,07	22.384,27	122.069,42	185.450,76

**Cuadro 7a- CALCULO DEL ÍNDICE DE VENTAS DE TABACOS POR MUNICIPIOS
(periodo 01/01/2020 a 31/12/2020)**

Cod.		Municipio	EP.1 Cigarros	EP.1 Cigarros	EP.1 Cigarros	Total EP.1
Pr.	M.		Impuesto proporcional	Tipo Único	Tipo Único	
			Tipo = 15,8%	Tipo = 41,50 €/1000 uds	Tipo = 44,50 €/1000 uds	
			Ventas (euros)* 15,8%	Ventas (miles unidades)* 41,50	Ventas (miles unidades)* 44,50	
03	133	TORREVIEJA	52.260,61	22.665,68	123.604,22	198.530,52
46	250	VALENCIA	438.995,03	184.341,80	1.005.282,59	1.628.619,41
47	186	VALLADOLID	222.804,34	93.807,02	511.563,68	828.175,04
29	094	VELEZ-MALAGA	12.500,84	6.390,34	34.848,88	53.740,07
36	057	VIGO	134.859,42	66.636,80	363.394,65	564.890,88
49	275	ZAMORA	59.101,37	24.863,73	135.590,83	219.555,93
50	297	ZARAGOZA	448.245,08	204.955,51	1.117.696,44	1.770.897,04

Cuadro 7a- CÁLCULO DEL ÍNDICE DE VENTAS DE TABACOS POR MUNICIPIOS
(periodo 01/01/2020 a 31/12/2020)

Pr.	M.	Municipio	Total EP.1	EP.2 Cigarrillos.	EP.2 Cigarrillos	EP.2 Cigarrillos	EP.2 Cigarrillos	Total EP.1 a EP.2	
				Impuesto proporcional	Impuesto específico	Tipo Único	Tipo Único		
				Tipo = 51%	Tipo = 24,70 €/1000 uds	Tipo = 131,5 €/1000 uds	Tipo = 141 €/1000 uds		
				Ventas (euros)* 51%	Ventas (miles unidades)* 24,70	Ventas (miles unidades)* 131,5	Ventas (miles unidades)* 141		
02	003	ALBACETE	315.362,80	15.805.974,61	3.344.648,66	3.471.148,43	0,00	22.937.134,50	
28	005	ALCALA DE HENARES	286.621,06	17.761.969,73	3.754.355,14	3.896.350,65	0,00	25.699.296,59	
28	006	ALCOBENDAS	142.650,49	7.853.900,18	1.638.045,71	1.699.999,13	0,00	11.334.595,51	
28	007	ALCORCON	195.788,10	12.148.274,18	2.562.214,76	2.659.121,73	0,00	17.565.398,77	
11	004	ALGECIRAS	109.212,65	1.751.774,91	364.066,05	377.835,53	0,00	2.602.889,13	
03	014	ALICANTE/ALACANT	690.094,01	29.698.521,31	6.285.443,60	6.523.168,88	0,00	43.197.227,80	
04	013	ALMERIA	201.715,44	15.151.411,28	3.152.506,13	3.271.738,80	0,00	21.777.371,65	
38	006	ARONA	0,00	0,00	0,00	0,00	0,00	0,00	
05	019	AVILA	200.123,49	6.810.930,72	1.428.910,12	1.482.953,77	0,00	9.922.918,10	
33	004	AVILES	285.280,34	8.082.453,39	1.698.574,69	1.762.817,46	0,00	11.829.125,88	
06	015	BADAJOS	265.052,56	11.198.402,96	2.375.748,16	2.465.602,65	0,00	16.304.806,32	
08	015	BADALONA	340.860,29	17.010.451,82	3.556.182,85	3.690.683,21	0,00	24.598.178,16	
08	019	BARCELONA	2.994.271,99	131.881.025,44	27.307.101,03	28.339.897,83	0,00	190.522.296,30	
09	059	BURGOS	550.929,10	16.193.696,08	3.390.877,21	3.519.125,42	0,00	23.654.627,80	
10	037	CACERES	253.893,01	8.933.103,57	1.900.787,22	1.972.677,92	0,00	13.060.461,71	
11	012	CADIZ	218.915,63	10.640.547,40	2.262.742,37	2.348.322,79	0,00	15.470.528,20	
30	016	CARTAGENA	145.988,85	9.481.100,67	1.999.109,96	2.074.719,42	0,00	13.700.918,90	
12	040	CASTELLON DE LA PLANA/CAS	419.889,77	15.172.343,61	3.210.940,89	3.332.383,71	0,00	22.135.557,98	
11	015	CHICLANA DE LA FRONTERA	112.390,81	6.581.427,31	1.390.380,73	1.442.967,12	0,00	9.527.165,97	
13	034	CIUDAD REAL	118.392,80	6.738.872,54	1.423.366,23	1.477.200,12	0,00	9.757.831,69	
14	021	CORDOBA	504.214,14	22.001.904,68	4.663.279,50	4.839.651,97	0,00	32.009.050,28	
08	073	CORNELLA DE LLOBREGAT	166.444,40	7.384.710,07	1.548.456,31	1.607.021,39	0,00	10.706.632,18	
15	030	CORUÑA (A)	517.010,08	21.826.388,74	4.597.865,58	4.771.763,91	0,00	31.713.028,31	
28	049	COSLADA	135.845,60	8.853.797,08	1.874.369,18	1.945.260,70	0,00	12.809.272,56	
16	078	CUENCA	104.491,54	5.811.012,23	1.213.363,79	1.259.255,05	0,00	8.388.122,61	
41	038	DOS HERMANAS	173.609,61	6.746.061,87	1.441.907,38	1.496.442,52	0,00	9.858.021,37	
04	902	EJIDO (EL)	82.091,33	4.534.896,62	943.899,16	979.598,86	0,00	6.540.485,97	
03	065	ELCHE/ELX	233.338,84	13.627.239,22	2.887.599,00	2.996.812,41	0,00	19.744.989,47	
29	054	FUENGIROLA	227.209,00	9.829.065,90	2.052.085,81	2.129.698,91	0,00	14.238.059,63	
28	058	FUENLABRADA	253.362,94	13.796.868,22	2.935.571,31	3.046.599,23	0,00	20.032.401,71	
46	131	GANDIA	146.122,56	5.900.725,37	1.262.937,82	1.310.704,16	0,00	8.620.489,91	
28	065	GETAFE	201.166,49	13.477.342,83	2.843.128,15	2.950.659,73	0,00	19.472.297,20	
33	024	GIJON/XIXON	878.098,53	24.452.566,15	5.140.279,38	5.334.692,79	0,00	35.805.636,85	
17	079	GIRONA	177.829,15	7.371.184,37	1.523.661,14	1.581.288,42	0,00	10.653.963,08	
18	087	GRANADA	396.193,13	22.242.978,76	4.678.184,47	4.855.120,71	0,00	32.172.477,07	
19	130	GUADALAJARA	182.032,92	8.330.185,98	1.752.971,08	1.819.271,20	0,00	12.084.461,18	
08	101	HOSPITALET DE LLOBREGAT	374.247,74	18.403.955,08	3.854.832,65	4.000.628,31	0,00	26.633.663,78	
21	041	HUELVA	216.312,81	12.057.773,33	2.549.105,31	2.645.516,34	0,00	17.468.707,78	
22	125	HUESCA	198.595,08	5.925.906,42	1.244.939,90	1.292.025,50	0,00	8.661.466,90	
23	050	JAEN	208.063,57	9.437.617,38	2.000.079,12	2.075.725,26	0,00	13.721.485,32	
11	020	JEREZ DE LA FRONTERA	292.020,47	11.125.273,15	2.347.746,83	2.436.542,33	0,00	16.201.582,78	
28	074	LEGANES	239.528,83	13.804.651,46	2.928.046,38	3.038.789,58	0,00	20.011.016,25	
24	089	LEON	452.277,85	12.619.745,18	2.642.923,74	2.742.883,28	0,00	18.457.830,05	
25	120	LLEIDA	443.429,75	13.750.463,15	2.881.743,99	2.990.736,06	0,00	20.066.372,95	
26	089	LOGROÑO	550.344,75	13.720.552,76	2.875.559,35	2.984.317,41	0,00	20.130.774,27	
30	024	LORCA	83.108,40	5.470.394,58	1.136.230,31	1.179.204,29	0,00	7.868.937,58	

Cuadro 7a- CÁLCULO DEL ÍNDICE DE VENTAS DE TABACOS POR MUNICIPIOS
(periodo 01/01/2020 a 31/12/2020)

Cod.	Municipio	Total EP.1	EP.2 Cigarrillos	EP.2 Cigarrillos	EP.2 Cigarrillos	EP.2 Cigarrillos	Total EP.1 a EP.2	
			Impuesto proporcional	Impuesto específico	Tipo Único	Tipo Único		
Pr.	M.		Tipo = 51%	Tipo = 24,70 €/1000 uds	Tipo = 131,5 €/1000 uds	Tipo = 141 €/1000 uds		
			Ventas (euros)* 51%	Ventas (miles unidades)* 24,70	Ventas (miles unidades)* 131,5	Ventas (miles unidades)* 141		
27	028	LUGO	251.278,13	8.449.867,55	1.770.684,29	1.837.654,38	0,00	12.309.484,35
28	079	MADRID	4.580.790,25	255.121.480,51	53.319.225,69	55.335.841,46	0,00	368.357.337,91
29	067	MALAGA	770.634,30	40.961.653,75	8.645.234,55	8.972.210,68	0,00	59.349.733,29
29	069	MARBELLA	181.873,89	9.528.189,02	1.949.311,58	2.023.037,55	0,00	13.682.412,05
08	121	MATARO	275.733,09	10.160.396,83	2.116.917,45	2.196.982,60	0,00	14.750.029,97
06	083	MERIDA	142.735,09	5.669.257,62	1.201.882,61	1.247.339,70	0,00	8.261.215,02
29	070	MIJAS	43.715,41	2.290.318,86	472.335,14	490.199,65	0,00	3.296.569,06
28	092	MOSTOLES	285.407,64	16.065.075,40	3.417.489,01	3.546.743,70	0,00	23.314.715,75
30	030	MURCIA	304.694,18	19.108.757,64	3.982.328,22	4.132.945,98	0,00	27.528.726,02
03	099	ORIHUELA	52.350,15	3.538.113,42	741.649,04	769.699,35	0,00	5.101.811,96
32	054	OURENSE	275.003,05	9.954.734,97	2.090.013,37	2.169.060,94	0,00	14.488.812,33
33	044	OVIEDO	544.668,08	16.403.824,32	3.444.107,29	3.574.368,70	0,00	23.966.968,39
34	120	PALENCIA	337.589,35	7.803.275,56	1.631.534,07	1.693.241,21	0,00	11.465.640,19
07	040	PALMA DE MALLORCA	783.518,07	36.210.872,60	7.528.692,52	7.813.439,39	0,00	52.336.522,58
35	016	PALMAS DE GRAN CANARIA (LAS)	0,00	0,00	0,00	0,00	0,00	0,00
28	106	PARLA	136.870,51	8.239.880,73	1.749.452,34	1.815.619,32	0,00	11.941.822,90
36	038	PONTEVEDRA	132.773,87	4.977.413,29	1.045.091,78	1.084.618,71	0,00	7.239.897,65
28	115	POZUELO DE ALARCON	121.359,85	5.446.398,76	1.118.563,24	1.160.868,98	0,00	7.847.190,84
11	027	PUERTO DE SANTA MARIA (EL)	175.330,17	6.905.217,17	1.466.746,59	1.522.221,25	0,00	10.069.515,17
43	123	REUS	276.861,65	10.060.304,29	2.113.307,72	2.193.236,29	0,00	14.643.709,96
28	123	RIVAS VACIAMADRID	50.837,82	5.171.353,46	1.081.606,73	1.122.514,77	0,00	7.426.312,77
04	079	ROQUETAS DE MAR	27.628,03	3.664.701,45	764.690,76	793.612,49	0,00	5.250.632,73
28	127	ROZAS DE MADRID (LAS)	107.828,20	5.172.943,46	1.069.332,48	1.109.776,23	0,00	7.459.880,38
08	187	SABADELL	393.482,43	16.480.362,65	3.451.094,15	3.581.619,87	0,00	23.906.559,09
37	274	SALAMANCA	403.665,78	13.745.906,13	2.875.667,32	2.984.429,58	0,00	20.009.668,81
38	023	SAN CRISTOBAL DE LA LAGUNA	0,00	0,00	0,00	0,00	0,00	0,00
11	031	SAN FERNANDO	112.436,26	5.872.930,85	1.263.333,96	1.311.115,23	0,00	8.559.816,30
28	134	SAN SEBASTIAN DE LOS REYES	115.007,74	6.443.099,44	1.353.688,71	1.404.887,35	0,00	9.316.683,25
08	200	SANT BOI DE LLOBREGAT	153.310,29	7.306.839,72	1.530.376,63	1.588.257,79	0,00	10.578.784,43
08	205	SANT CUGAT DEL VALLES	89.767,17	3.644.273,71	750.157,03	778.529,18	0,00	5.262.727,09
08	245	SANTA COLOMA DE GRAMENET	222.543,00	9.162.264,48	1.922.585,43	1.995.300,65	0,00	13.302.693,57
38	038	SANTA CRUZ DE TENERIFE	0,00	0,00	0,00	0,00	0,00	0,00
39	075	SANTANDER	478.681,68	13.705.746,76	2.866.429,79	2.974.842,58	0,00	20.025.700,80
15	078	SANTIAGO DE COMPOSTELA	210.399,10	7.698.439,77	1.607.823,08	1.668.633,48	0,00	11.185.295,43
40	194	SEGOVIA	117.498,67	4.245.285,43	885.928,46	919.435,64	0,00	6.168.148,19
41	091	SEVILLA	1.039.404,33	45.643.336,31	9.706.723,03	10.073.846,41	0,00	66.463.310,07
42	173	SORIA	132.353,92	4.207.300,52	873.341,93	906.373,09	0,00	6.119.369,46
45	165	TALAVERA DE LA REINA	232.172,92	7.564.888,51	1.599.431,09	1.659.923,97	0,00	11.056.416,50
43	148	TARRAGONA	268.174,11	11.343.392,30	2.375.209,72	2.465.043,77	0,00	16.451.819,90
35	026	TELDE	0,00	0,00	0,00	0,00	0,00	0,00
08	279	TERRASSA	404.376,02	17.867.228,54	3.726.996,09	3.867.956,78	0,00	25.866.557,44
44	216	TERUEL	106.878,79	4.204.701,75	872.902,64	905.917,18	0,00	6.090.400,36
45	168	TOLEDO	159.894,68	7.679.303,48	1.615.737,80	1.676.847,50	0,00	11.131.783,46
28	148	TORREJON DE ARDOZ	143.587,31	11.094.847,80	2.343.402,40	2.432.033,46	0,00	16.013.870,96
46	244	TORRENT	185.450,76	7.200.524,91	1.543.740,39	1.602.127,09	0,00	10.531.843,15

Cuadro 7a- CÁLCULO DEL ÍNDICE DE VENTAS DE TABACOS POR MUNICIPIOS
(periodo 01/01/2020 a 31/12/2020)

Cod.		Municipio	Total EP.1	EP.2 Cigarrillos.	EP.2 Cigarrillos	EP.2 Cigarrillos	EP.2 Cigarrillos	Total EP.1 a EP.2
Pr.	M.			Impuesto proporcional	Impuesto específico	Tipo Único	Tipo Único	
				Tipo = 51%	Tipo = 24,70 €/1000 uds	Tipo = 131,5 €/1000 uds	Tipo = 141 €/1000 uds	
		Ventas (euros)* 51%	Ventas (miles unidades)* 24,70	Ventas (miles unidades)* 131,5	Ventas (miles unidades)* 141			
03	133	TORREVIEJA	198.530,52	10.874.156,49	2.282.966,24	2.369.311,51	0,00	15.724.964,76
46	250	VALENCIA	1.628.619,41	66.295.869,89	14.108.227,68	14.641.822,66	0,00	96.674.539,64
47	186	VALLADOLID	828.175,04	25.981.129,78	5.459.077,32	5.665.548,10	0,00	37.933.930,24
29	094	VELEZ-MALAGA	53.740,07	2.923.778,34	616.371,01	639.683,07	0,00	4.233.572,48
36	057	VIGO	564.890,88	20.614.605,21	4.359.918,08	4.524.816,90	0,00	30.064.231,07
49	275	ZAMORA	219.555,93	6.244.070,41	1.304.823,39	1.354.173,85	0,00	9.122.623,58
50	297	ZARAGOZA	1.770.897,04	57.530.163,88	12.182.024,93	12.642.767,94	0,00	84.125.853,80

Cuadro 7a- CÁLCULO DEL ÍNDICE DE VENTAS DE TABACOS POR MUNICIPIOS
(periodo 01/01/2020 a 31/12/2020)

Pr.	M.	Cod.	Municipio	Total EP.1 a EP.2	EP.3 Picadura para liar	EP.3 Picadura para liar	EP.3 Picadura para liar	EP.3 Picadura para liar	Total EP.1 a EP.3
					Impuesto proporcional	Impuesto específico	Tipo Único	Tipo Único	
					Tipo = 41,5%	Tipo = 23,5 €/1000 uds	Tipo = 98,75 €/1000 uds	Tipo = 102,75 €/1000 uds	
		Ventas (euros)* 41,5%	Ventas (Kg)* 23,5	Ventas (Kg)* 98,75	Ventas (Kg)* 102,75				
02	003	ALBACETE		22.937.134,50	38.085,81	11.206,59	1.810.577,40	42.173,22	24.839.177,51
28	005	ALCALA DE HENARES		25.699.296,59	46.731,39	13.710,35	2.215.095,71	51.595,60	28.026.429,64
28	006	ALCOBENDAS		11.334.595,51	17.515,62	5.145,21	831.277,40	19.362,72	12.207.896,46
28	007	ALCORCON		17.565.398,77	31.693,65	9.318,36	1.505.510,51	35.067,44	19.146.988,73
11	004	ALGECIRAS		2.602.889,13	27.706,03	8.146,98	1.316.257,02	30.659,16	3.985.658,32
03	014	ALICANTE/ALACANT		43.197.227,80	93.628,73	27.546,14	4.450.457,79	103.663,24	47.872.523,70
04	013	ALMERIA		21.777.371,65	43.098,29	12.668,24	2.046.727,26	47.673,84	23.927.539,28
38	006	ARONA		0,00	0,00	0,00	0,00	0,00	0,00
05	019	AVILA		9.922.918,10	14.618,60	4.292,35	693.486,59	16.153,22	10.651.468,86
33	004	AVILES		11.829.125,88	20.145,13	5.935,42	958.948,71	22.336,51	12.836.491,65
06	015	BADAJOS		16.304.806,32	35.856,73	10.546,71	1.703.967,20	39.689,96	18.094.866,91
08	015	BADALONA		24.598.178,16	57.375,14	16.849,31	2.722.237,10	63.408,26	27.458.047,97
08	019	BARCELONA		190.522.296,30	510.212,29	149.840,65	24.208.817,47	563.888,81	215.955.055,52
09	059	BURGOS		23.654.627,80	37.007,53	10.890,04	1.759.437,14	40.982,04	25.502.944,56
10	037	CACERES		13.060.461,71	30.496,32	8.982,95	1.451.317,10	33.805,06	14.585.063,13
11	012	CADIZ		15.470.528,20	30.066,96	8.883,38	1.435.232,50	33.430,43	16.978.141,46
30	016	CARTAGENA		13.700.918,90	19.705,42	5.798,46	936.821,60	21.821,12	14.685.065,51
12	040	CASTELLON DE LA PLANA/CAS		22.135.557,98	50.657,71	14.890,23	2.405.720,44	56.035,74	24.662.862,11
11	015	CHICLANA DE LA FRONTERA		9.527.165,97	21.668,11	6.384,29	1.031.469,23	24.025,72	10.610.713,33
13	034	CIUDAD REAL		9.757.831,69	16.503,61	4.845,75	782.895,63	18.235,76	10.580.312,44
14	021	CORDOBA		32.009.050,28	75.284,69	22.159,77	3.580.216,31	83.392,93	35.770.103,98
08	073	CORNELLA DE LLOBREGAT		10.706.632,18	25.394,97	7.458,41	1.205.006,65	28.067,91	11.972.560,12
15	030	CORUÑA (A)		31.713.028,31	57.768,91	17.036,07	2.752.412,54	64.111,17	34.604.356,99
28	049	COSLADA		12.809.272,56	22.234,16	6.525,53	1.054.289,27	24.557,25	13.916.878,76
16	078	CUENCA		8.388.122,61	15.638,41	4.589,01	741.418,65	17.269,60	9.167.038,28
41	038	DOS HERMANAS		9.858.021,37	19.232,27	5.666,44	915.489,13	21.324,22	10.819.733,43
04	902	EJIDO (EL)		6.540.485,97	11.994,01	3.520,44	568.775,91	13.248,38	7.138.024,71
03	065	ELCHE/ELX		19.744.989,47	46.825,10	13.785,22	2.227.191,90	51.877,34	22.084.669,03
29	054	FUENGIROLA		14.238.059,63	36.441,42	10.610,25	1.714.230,97	39.929,06	16.039.271,33
28	058	FUENLABRADA		20.032.401,71	38.208,83	11.225,25	1.813.591,74	42.243,50	21.937.671,03
46	131	GANDIA		8.620.489,91	17.896,48	5.277,77	852.695,98	19.861,58	9.516.221,71
28	065	GETAFE		19.472.297,20	31.967,50	9.389,80	1.517.051,12	35.336,24	21.066.041,86
33	024	GIJON/XIXON		35.805.636,85	65.594,31	19.337,92	3.124.305,92	72.773,51	39.087.648,51
17	079	GIRONA		10.653.963,08	30.750,26	9.028,18	1.458.625,39	33.975,32	12.186.342,23
18	087	GRANADA		32.172.477,07	77.626,91	22.842,42	3.690.506,43	85.961,88	36.049.414,71
19	130	GUADALAJARA		12.084.461,18	23.113,00	6.778,27	1.095.123,97	25.508,41	13.234.984,83
08	101	HOSPITALET DE LLOBREGAT (26.633.663,78	57.341,01	16.837,49	2.720.326,59	63.363,77	29.491.532,63
21	041	HUELVA		17.468.707,78	39.255,81	11.563,01	1.868.163,86	43.514,63	19.431.205,08
22	125	HUESCA		8.661.466,90	17.505,31	5.138,09	830.129,43	19.336,01	9.533.575,73
23	050	JAEN		13.721.485,32	23.021,08	6.763,16	1.092.680,80	25.451,48	14.869.401,84
11	020	JEREZ DE LA FRONTERA		16.201.582,78	33.155,45	9.769,42	1.578.385,73	36.764,87	17.859.658,26
28	074	LEGANES		20.011.016,25	34.497,21	10.134,59	1.637.381,06	38.139,05	21.731.168,15
24	089	LEON		18.457.830,05	36.740,22	10.799,64	1.744.830,64	40.641,84	20.290.842,38
25	120	LLEIDA		20.066.372,95	39.454,64	11.602,77	1.874.587,84	43.664,23	22.035.682,44
26	089	LOGROÑO		20.130.774,27	30.871,39	9.065,62	1.464.676,20	34.116,29	21.669.503,76
30	024	LORCA		7.868.937,58	11.556,57	3.397,44	548.903,16	12.785,39	8.445.580,14

Cuadro 7a- CÁLCULO DEL ÍNDICE DE VENTAS DE TABACOS POR MUNICIPIOS
(periodo 01/01/2020 a 31/12/2020)

Cod.	Municipio		Total EP.1 a EP.2	EP.3 Picadura para liar	EP.3 Picadura para liar	EP.3 Picadura para liar	EP.3 Picadura para liar	Total EP.1 a EP.3	
				Impuesto proporcional	Impuesto especifico	Tipo Único	Tipo Único		
				Tipo = 41,5% Ventas (euros)* 41,5%	Tipo = 23,5 €/1000 uds Ventas (Kg)* 23,5	Tipo = 98,75 €/1000 uds Ventas (Kg)* 98,75	Tipo = 102,75 €/1000 uds Ventas (Kg)* 102,75		
Pr.	M.								
27	028	LUGO	12.309.484,35	19.741,94	5.813,76	939.292,32	21.878,66	13.296.211,03	
28	079	MADRID	368.357.337,91	661.000,75	194.200,97	31.375.836,32	730.828,08	401.319.204,01	
29	067	MALAGA	59.349.733,29	127.576,35	37.510,72	6.060.373,41	141.162,47	65.716.356,25	
29	069	MARBELLA	13.682.412,05	21.181,01	6.205,48	1.002.581,40	23.352,81	14.735.732,74	
08	121	MATARO	14.750.029,97	43.203,77	12.703,72	2.052.461,18	47.807,42	16.906.206,06	
06	083	MERIDA	8.261.215,02	16.216,79	4.772,90	771.127,00	17.961,62	9.071.293,34	
29	070	MIJAS	3.296.569,06	10.434,26	3.030,77	489.662,15	11.405,56	3.811.101,79	
28	092	MOSTOLES	23.314.715,75	45.254,40	13.297,08	2.148.326,20	50.040,28	25.571.633,70	
30	030	MURCIA	27.528.726,02	41.105,36	12.096,30	1.954.322,74	45.521,44	29.581.771,84	
03	099	ORIHUELA	5.101.811,96	7.774,02	2.291,37	370.202,39	8.622,99	5.490.702,72	
32	054	OURENSE	14.488.812,33	23.031,53	6.789,90	1.097.000,32	25.552,08	15.641.186,16	
33	044	OVIEDO	23.966.968,39	37.211,47	10.958,43	1.770.485,49	41.239,43	25.826.863,21	
34	120	PALENCIA	11.465.640,19	19.419,79	5.705,54	921.806,86	21.471,36	12.434.043,75	
07	040	PALMA DE MALLORCA	52.336.522,58	143.729,16	42.256,20	6.827.069,01	159.020,93	59.508.597,88	
35	016	PALMAS DE GRAN CANARIA (LAS)	0,00	0,00	0,00	0,00	0,00	0,00	
28	106	PARLA	11.941.822,90	24.966,67	7.326,24	1.183.656,41	27.570,60	13.185.342,82	
36	038	PONTEVEDRA	7.239.897,65	13.516,67	3.990,86	644.777,66	15.018,66	7.917.201,50	
28	115	POZUELO DE ALARCON	7.847.190,84	10.212,52	3.000,83	484.825,96	11.292,94	8.356.523,10	
11	027	PUERTO DE SANTA MARIA (EL)	10.069.515,17	26.154,03	7.732,18	1.249.239,64	29.098,18	11.381.739,20	
43	123	REUS	14.643.709,96	35.556,10	10.464,20	1.690.635,45	39.379,45	16.419.745,16	
28	123	RIVAS VACIAMADRID	7.426.312,77	14.213,02	4.166,88	673.216,18	15.680,99	8.133.589,83	
04	079	ROQUETAS DE MAR	5.250.632,73	8.300,45	2.433,87	393.227,34	9.159,34	5.663.753,73	
28	127	ROZAS DE MADRID (LAS)	7.459.880,38	12.706,49	3.732,41	603.023,49	14.046,03	8.093.388,80	
08	187	SABADELL	23.906.559,09	62.260,13	18.275,03	2.952.584,22	68.773,66	27.008.452,13	
37	274	SALAMANCA	20.009.668,81	33.099,65	9.724,16	1.571.070,83	36.594,52	21.660.157,97	
38	023	SAN CRISTOBAL DE LA LAGUNA	0,00	0,00	0,00	0,00	0,00	0,00	
11	031	SAN FERNANDO	8.559.816,30	19.464,78	5.749,86	928.968,21	21.638,23	9.535.637,37	
28	134	SAN SEBASTIAN DE LOS REYES	9.316.683,25	17.361,30	5.103,80	824.589,66	19.206,95	10.182.944,95	
08	200	SANT BOI DE LLOBREGAT	10.578.784,43	25.207,56	7.403,11	1.196.072,94	27.859,74	11.835.327,77	
08	205	SANT CUGAT DEL VALLES	5.262.727,09	11.145,26	3.273,36	528.855,33	12.318,49	5.818.319,53	
08	245	SANTA COLOMA DE GRAMENET	13.302.693,57	34.766,95	10.197,87	1.647.607,71	38.377,23	15.033.643,32	
38	038	SANTA CRUZ DE TENERIFE	0,00	0,00	0,00	0,00	0,00	0,00	
39	075	SANTANDER	20.025.700,80	34.404,09	10.112,52	1.633.816,38	38.056,03	21.742.089,82	
15	078	SANTIAGO DE COMPOSTELA	11.185.295,43	25.578,32	7.541,57	1.218.445,93	28.380,89	12.465.242,14	
40	194	SEGOVIA	6.168.148,19	11.692,16	3.437,02	555.297,12	12.934,38	6.751.508,86	
41	091	SEVILLA	66.463.310,07	142.987,92	42.113,06	6.803.942,15	158.482,22	73.610.835,42	
42	173	SORIA	6.119.369,46	8.506,32	2.494,60	403.037,76	9.387,86	6.542.795,99	
45	165	TALAVERA DE LA REINA	11.056.416,50	21.324,62	6.256,85	1.010.881,33	23.546,19	12.118.425,49	
43	148	TARRAGONA	16.451.819,90	37.638,03	11.071,63	1.788.772,21	41.665,33	18.330.967,09	
35	026	TELDE	0,00	0,00	0,00	0,00	0,00	0,00	
08	279	TERRASSA	25.866.557,44	71.119,01	20.860,67	3.370.328,81	78.504,08	29.407.370,01	
44	216	TERUEL	6.090.400,36	9.028,79	2.647,16	427.683,68	9.961,92	6.539.721,91	
45	168	TOLEDO	11.131.783,46	19.711,12	5.799,05	936.914,82	21.823,28	12.116.031,72	
28	148	TORREJON DE ARDOZ	16.013.870,96	26.647,13	7.816,55	1.262.871,98	29.415,68	17.340.622,29	
46	244	TORRENT	10.531.843,15	25.980,37	7.651,51	1.236.206,62	28.794,56	11.830.476,21	

Cuadro 7a- CÁLCULO DEL ÍNDICE DE VENTAS DE TABACOS POR MUNICIPIOS
(periodo 01/01/2020 a 31/12/2020)

Cod.		Municipio	Total EP.1 a EP.2	EP.3 Picadura para liar	EP.3 Picadura para liar	EP.3 Picadura para liar	EP.3 Picadura para liar	Total EP.1 a EP.3
Pr.	M.			Impuesto proporcional	Impuesto específico	Tipo Único	Tipo Único	
				Tipo = 41,5%	Tipo = 23,5 €/1000 uds	Tipo = 98,75 €/1000 uds	Tipo = 102,75 €/1000 uds	
				Ventas (euros)* 41,5%	Ventas (Kg)* 23,5	Ventas (Kg)* 98,75	Ventas (Kg)* 102,75	
03	133	TORREVIEJA	15.724.964,76	46.109,10	13.394,48	2.164.061,81	50.406,89	17.998.937,04
46	250	VALENCIA	96.674.539,64	220.711,99	65.042,64	10.508.532,80	244.772,18	107.713.599,25
47	186	VALLADOLID	37.933.930,24	65.746,50	19.291,97	3.116.885,16	72.600,68	41.208.454,55
29	094	VELEZ-MALAGA	4.233.572,48	8.307,91	2.439,51	394.136,14	9.180,51	4.647.636,55
36	057	VIGO	30.064.231,07	71.726,89	21.167,27	3.419.864,38	79.657,86	33.656.647,47
49	275	ZAMORA	9.122.623,58	15.202,45	4.464,48	721.299,23	16.800,96	9.880.390,71
50	297	ZARAGOZA	84.125.853,80	139.015,65	40.872,02	6.603.436,89	153.811,92	91.062.990,28

Cuadro 7a- CÁLCULO DEL ÍNDICE DE VENTAS DE TABACOS POR MUNICIPIOS
(periodo 01/01/2020 a 31/12/2020)

Cod.	Municipio		Total EP.1 a EP.3	EP.4 Picadura para pipa	EP.4 Picadura para pipa	Total Anual
				Impuesto proporcional	Tipo Único	
Pr.	M.			Tipo = 28,4%	Tipo = 22 €/1000 uds	
				Ventas (euros)* 28,4%	Ventas (Kg)* 22	
02	003	ALBACETE	24.839.177,51	153.430,46	194.972,67	25.187.580,64
28	005	ALCALA DE HENARES	28.026.429,64	132.805,79	117.343,69	28.276.579,12
28	006	ALCOBENDAS	12.207.896,46	190.021,36	69.960,81	12.467.878,64
28	007	ALCORCON	19.146.988,73	84.973,17	76.917,54	19.308.879,45
11	004	ALGECIRAS	3.985.658,32	159.987,88	254.003,68	4.399.649,88
03	014	ALICANTE/ALACANT	47.872.523,70	465.220,20	394.945,47	48.732.689,37
04	013	ALMERIA	23.927.539,28	217.139,80	281.742,82	24.426.421,90
38	006	ARONA	0,00	0,00	0,00	0,00
05	019	AVILA	10.651.468,86	47.268,90	26.115,56	10.724.853,32
33	004	AVILES	12.836.491,65	28.886,36	30.414,45	12.895.792,46
06	015	BADAJOS	18.094.866,91	165.496,08	208.016,05	18.468.379,04
08	015	BADALONA	27.458.047,97	99.493,55	66.874,87	27.624.416,39
08	019	BARCELONA	215.955.055,52	1.386.425,79	806.940,46	218.148.421,78
09	059	BURGOS	25.502.944,56	80.969,35	64.485,23	25.648.399,14
10	037	CACERES	14.585.063,13	86.980,82	92.057,99	14.764.101,94
11	012	CADIZ	16.978.141,46	92.547,46	55.613,29	17.126.302,22
30	016	CARTAGENA	14.685.065,51	78.336,57	53.551,74	14.816.953,81
12	040	CASTELLON DE LA PLANA/CAS	24.662.862,11	125.949,36	115.305,61	24.904.117,07
11	015	CHICLANA DE LA FRONTERA	10.610.713,33	64.487,96	84.128,55	10.759.329,84
13	034	CIUDAD REAL	10.580.312,44	45.248,81	43.677,72	10.669.238,96
14	021	CORDOBA	35.770.103,98	222.134,30	255.968,75	36.248.207,02
08	073	CORNELLA DE LLOBREGAT	11.972.560,12	66.966,94	82.555,37	12.122.082,44
15	030	CORUÑA (A)	34.604.356,99	126.651,71	105.426,29	34.836.434,98
28	049	COSLADA	13.916.878,76	71.129,57	88.026,09	14.076.034,43
16	078	CUENCA	9.167.038,28	26.077,63	39.433,11	9.232.549,01
41	038	DOS HERMANAS	10.819.733,43	196.826,89	307.552,61	11.324.112,93
04	902	EJIDO (EL)	7.138.024,71	43.691,30	62.118,89	7.243.834,90
03	065	ELCHE/ELX	22.084.669,03	123.720,48	118.805,68	22.327.195,19
29	054	FUENGIROLA	16.039.271,33	104.497,17	123.347,73	16.267.116,23
28	058	FUENLABRADA	21.937.671,03	81.250,96	102.399,44	22.121.321,43
46	131	GANDIA	9.516.221,71	57.835,65	63.423,71	9.637.481,08
28	065	GETAFE	21.066.041,86	90.480,31	94.591,53	21.251.113,70
33	024	GIJON/XIXON	39.087.648,51	152.225,54	106.790,42	39.346.664,47
17	079	GIRONA	12.186.342,23	62.238,82	46.017,33	12.294.598,38
18	087	GRANADA	36.049.414,71	370.990,68	462.806,01	36.883.211,40
19	130	GUADALAJARA	13.234.984,83	61.188,96	64.882,93	13.361.056,73
08	101	HOSPITALET DE LLOBREGAT	29.491.532,63	110.196,14	108.113,96	29.709.842,73
21	041	HUELVA	19.431.205,08	167.372,56	234.813,57	19.833.391,21
22	125	HUESCA	9.533.575,73	23.672,29	22.248,56	9.579.496,58
23	050	JAEN	14.869.401,84	75.333,36	95.606,92	15.040.342,12
11	020	JEREZ DE LA FRONTERA	17.859.658,26	232.386,89	260.615,74	18.352.660,88
28	074	LEGANES	21.731.168,15	95.616,73	111.795,60	21.938.580,47
24	089	LEON	20.290.842,38	71.332,99	53.857,17	20.416.032,53
25	120	LLEIDA	22.035.682,44	105.124,40	89.295,89	22.230.102,72
26	089	LOGROÑO	21.669.503,76	64.707,30	54.474,11	21.788.685,18
30	024	LORCA	8.445.580,14	31.550,55	36.783,16	8.513.913,85

Cuadro 7a- CÁLCULO DEL ÍNDICE DE VENTAS DE TABACOS POR MUNICIPIOS
(periodo 01/01/2020 a 31/12/2020)

Cod.	Municipio		Total EP.1 a EP.3	EP.4 Picadura para pipa	EP.4 Picadura para pipa	Total Anual
				Impuesto proporcional	Tipo Único	
Pr.	M.			Tipo = 28,4%	Tipo = 22 €/1000 uds	
				Ventas (euros)* 28,4%	Ventas (Kg)* 22	
27	028	LUGO	13.296.211,03	27.806,85	21.548,27	13.345.566,15
28	079	MADRID	401.319.204,01	3.454.294,00	1.935.394,21	406.708.892,22
29	067	MALAGA	65.716.356,25	598.030,27	837.393,08	67.151.779,60
29	069	MARBELLA	14.735.732,74	219.973,17	251.946,75	15.207.652,66
08	121	MATARO	16.906.206,06	100.690,34	97.060,02	17.103.956,42
06	083	MERIDA	9.071.293,34	69.185,76	98.926,72	9.239.405,81
29	070	MIJAS	3.811.101,79	26.254,38	16.315,02	3.853.671,20
28	092	MOSTOLES	25.571.633,70	129.605,30	163.552,00	25.864.791,00
30	030	MURCIA	29.581.771,84	255.818,78	183.829,56	30.021.420,18
03	099	ORIHUELA	5.490.702,72	17.396,45	24.118,91	5.532.218,07
32	054	OURENSE	15.641.186,16	58.044,08	32.157,25	15.731.387,48
33	044	OVIEDO	25.826.863,21	94.137,76	48.350,74	25.969.351,71
34	120	PALENCIA	12.434.043,75	42.997,80	40.583,77	12.517.625,32
07	040	PALMA DE MALLORCA	59.508.597,88	348.870,07	197.123,19	60.054.591,13
35	016	PALMAS DE GRAN CANARIA (LAS)	0,00	0,00	0,00	0,00
28	106	PARLA	13.185.342,82	81.731,04	117.382,03	13.384.455,90
36	038	PONTEVEDRA	7.917.201,50	44.321,19	17.989,47	7.979.512,16
28	115	POZUELO DE ALARCON	8.356.523,10	149.380,64	31.869,13	8.537.772,87
11	027	PUERTO DE SANTA MARIA (EL)	11.381.739,20	82.043,69	88.194,85	11.551.977,74
43	123	REUS	16.419.745,16	110.585,97	147.726,52	16.678.057,65
28	123	RIVAS VACIAMADRID	8.133.589,83	75.433,86	80.683,70	8.289.707,39
04	079	ROQUETAS DE MAR	5.663.753,73	70.635,16	111.953,47	5.846.342,36
28	127	ROZAS DE MADRID (LAS)	8.093.388,80	175.459,82	114.289,43	8.383.138,05
08	187	SABADELL	27.008.452,13	143.755,91	129.496,82	27.281.704,86
37	274	SALAMANCA	21.660.157,97	133.014,18	103.306,41	21.896.478,56
38	023	SAN CRISTOBAL DE LA LAGUNA	0,00	0,00	0,00	0,00
11	031	SAN FERNANDO	9.535.637,37	101.236,85	95.753,86	9.732.628,08
28	134	SAN SEBASTIAN DE LOS REYES	10.182.944,95	69.720,06	53.167,36	10.305.832,37
08	200	SANT BOI DE LLOBREGAT	11.835.327,77	30.675,54	30.026,41	11.896.029,72
08	205	SANT CUGAT DEL VALLES	5.818.319,53	48.692,80	13.624,40	5.880.636,73
08	245	SANTA COLOMA DE GRAMENET	15.033.643,32	65.072,10	78.713,49	15.177.428,92
38	038	SANTA CRUZ DE TENERIFE	0,00	0,00	0,00	0,00
39	075	SANTANDER	21.742.089,82	79.773,24	52.984,82	21.874.847,88
15	078	SANTIAGO DE COMPOSTELA	12.465.242,14	50.635,05	28.347,97	12.544.225,16
40	194	SEGOVIA	6.751.508,86	34.345,10	38.129,67	6.823.983,64
41	091	SEVILLA	73.610.835,42	1.098.609,55	1.232.027,04	75.941.472,01
42	173	SORIA	6.542.795,99	13.292,11	7.704,33	6.563.792,44
45	165	TALAVERA DE LA REINA	12.118.425,49	92.458,53	80.795,53	12.291.679,54
43	148	TARRAGONA	18.330.967,09	87.826,44	91.561,93	18.510.355,47
35	026	TELDE	0,00	0,00	0,00	0,00
08	279	TERRASSA	29.407.370,01	148.709,41	131.335,82	29.687.415,24
44	216	TERUEL	6.539.721,91	8.207,84	9.312,93	6.557.242,69
45	168	TOLEDO	12.116.031,72	59.977,72	47.819,22	12.223.828,67
28	148	TORREJON DE ARDOZ	17.340.622,29	69.928,49	62.114,45	17.472.665,22
46	244	TORRENT	11.830.476,21	78.144,10	75.528,77	11.984.149,08

**Cuadro 7a- CÁLCULO DEL ÍNDICE DE VENTAS DE TABACOS POR MUNICIPIOS
(periodo 01/01/2020 a 31/12/2020)**

Cod.		Municipio	Total EP.1 a EP.3	EP.4 Picadura para pipa	EP.4 Picadura para pipa	Total Anual
Pr.	M.			Impuesto proporcional	Tipo Único	
				Tipo = 28,4%	Tipo = 22 €/1000 uds	
				Ventas (euros)* 28,4%	Ventas (Kg)* 22	
03	133	TORREVIEJA	17.998.937,04	127.816,48	133.004,23	18.259.757,76
46	250	VALENCIA	107.713.599,25	936.278,20	687.393,17	109.337.270,62
47	186	VALLADOLID	41.208.454,55	186.379,77	138.615,55	41.533.449,87
29	094	VELEZ-MALAGA	4.647.636,55	26.372,56	43.758,31	4.717.767,41
36	057	VIGO	33.656.647,47	104.302,25	81.114,13	33.842.063,85
49	275	ZAMORA	9.880.390,71	31.726,20	26.389,84	9.938.506,75
50	297	ZARAGOZA	91.062.990,28	347.276,44	257.381,76	91.667.648,48

Cuadro 7a- CÁLCULO DEL ÍNDICE DE VENTAS DE TABACOS POR MUNICIPIOS

Ventas totales ponderadas excluidos País Vasco y Navarra

6.098.716.511,24

Cod.		Municipio	Total anual	Índice de ventas
Pr.	M.			
02	003	ALBACETE	25.187.580,64	0,00412998
28	005	ALCALA DE HENARES	28.276.579,12	0,00463648
28	006	ALCOBENDAS	12.467.878,64	0,00204434
28	007	ALCORCON	19.308.879,45	0,00316606
11	004	ALGECIRAS	4.399.649,88	0,00072141
03	014	ALICANTE/ALACANT	48.732.689,37	0,00799065
04	013	ALMERIA	24.426.421,90	0,00400517
38	006	ARONA	0,00	0,00000000
05	019	AVILA	10.724.853,32	0,00175854
33	004	AVILES	12.895.792,46	0,00211451
06	015	BADAJOS	18.468.379,04	0,00302824
08	015	BADALONA	27.624.416,39	0,00452955
08	019	BARCELONA	218.148.421,78	0,03576956
09	059	BURGOS	25.648.399,14	0,00420554
10	037	CACERES	14.764.101,94	0,00242085
11	012	CADIZ	17.126.302,22	0,00280818
30	016	CARTAGENA	14.816.953,81	0,00242952
12	040	CASTELLON DE LA PLANA/CASTELLO DE LA PL	24.904.117,07	0,00408350
11	015	CHICLANA DE LA FRONTERA	10.759.329,84	0,00176420
13	034	CIUDAD REAL	10.669.238,96	0,00174942
14	021	CORDOBA	36.248.207,02	0,00594358
08	073	CORNELLA DE LLOBREGAT	12.122.082,44	0,00198764
15	030	CORUÑA (A)	34.836.434,98	0,00571209
28	049	COSLADA	14.076.034,43	0,00230803
16	078	CUENCA	9.232.549,01	0,00151385
41	038	DOS HERMANAS	11.324.112,93	0,00185680
04	902	EJIDO (EL)	7.243.834,90	0,00118776
03	065	ELCHE/ELX	22.327.195,19	0,00366097
29	054	FUENGIROLA	16.267.116,23	0,00266730
28	058	FUENLABRADA	22.121.321,43	0,00362721
46	131	GANDIA	9.637.481,08	0,00158025
28	065	GETAFE	21.251.113,70	0,00348452
33	024	GIJON/XIXON	39.346.664,47	0,00645163
17	079	GIRONA	12.294.598,38	0,00201593
18	087	GRANADA	36.883.211,40	0,00604770
19	130	GUADALAJARA	13.361.056,73	0,00219080
08	101	HOSPITALET DE LLOBREGAT (L')	29.709.842,73	0,00487149
21	041	HUELVA	19.833.391,21	0,00325206
22	125	HUESCA	9.579.496,58	0,00157074
23	050	JAEN	15.040.342,12	0,00246615
11	020	JEREZ DE LA FRONTERA	18.352.660,88	0,00300927
28	074	LEGANES	21.938.580,47	0,00359725
24	089	LEON	20.416.032,53	0,00334759
25	120	LLEIDA	22.230.102,72	0,00364505
26	089	LOGROÑO	21.788.685,18	0,00357267
30	024	LORCA	8.513.913,85	0,00139602

Cuadro 7a- CÁLCULO DEL ÍNDICE DE VENTAS DE TABACOS POR MUNICIPIOS

Ventas totales ponderadas excluidos País Vasco y Navarra

6.098.716.511,24

Cod.		Municipio	Total anual	Índice de ventas
Pr.	M.			
27	028	LUGO	13.345.566,15	0,00218826
28	079	MADRID	406.708.892,22	0,06668762
29	067	MALAGA	67.151.779,60	0,01101081
29	069	MARBELLA	15.207.652,66	0,00249358
08	121	MATARO	17.103.956,42	0,00280452
06	083	MERIDA	9.239.405,81	0,00151498
29	070	MIJAS	3.853.671,20	0,00063188
28	092	MOSTOLES	25.864.791,00	0,00424102
30	030	MURCIA	30.021.420,18	0,00492258
03	099	ORIHUELA	5.532.218,07	0,00090711
32	054	OURENSE	15.731.387,48	0,00257946
33	044	OVIEDO	25.969.351,71	0,00425817
34	120	PALENCIA	12.517.625,32	0,00205250
07	040	PALMA DE MALLORCA	60.054.591,13	0,00984709
35	016	PALMAS DE GRAN CANARIA (LAS)	0,00	0,00000000
28	106	PARLA	13.384.455,90	0,00219463
36	038	PONTEVEDRA	7.979.512,16	0,00130839
28	115	POZUELO DE ALARCON	8.537.772,87	0,00139993
11	027	PUERTO DE SANTA MARIA (EL)	11.551.977,74	0,00189417
43	123	REUS	16.678.057,65	0,00273468
28	123	RIVAS VACIAMADRID	8.289.707,39	0,00135925
04	079	ROQUETAS DE MAR	5.846.342,36	0,00095862
28	127	ROZAS DE MADRID (LAS)	8.383.138,05	0,00137457
08	187	SABADELL	27.281.704,86	0,00447335
37	274	SALAMANCA	21.896.478,56	0,00359034
38	023	SAN CRISTOBAL DE LA LAGUNA	0,00	0,00000000
11	031	SAN FERNANDO	9.732.628,08	0,00159585
28	134	SAN SEBASTIAN DE LOS REYES	10.305.832,37	0,00168984
08	200	SANT BOI DE LLOBREGAT	11.896.029,72	0,00195058
08	205	SANT CUGAT DEL VALLES	5.880.636,73	0,00096424
08	245	SANTA COLOMA DE GRAMENET	15.177.428,92	0,00248863
38	038	SANTA CRUZ DE TENERIFE	0,00	0,00000000
39	075	SANTANDER	21.874.847,88	0,00358680
15	078	SANTIAGO DE COMPOSTELA	12.544.225,16	0,00205686
40	194	SEGOVIA	6.823.983,64	0,00111892
41	091	SEVILLA	75.941.472,01	0,01245204
42	173	SORIA	6.563.792,44	0,00107626
45	165	TALAVERA DE LA REINA	12.291.679,54	0,00201545
43	148	TARRAGONA	18.510.355,47	0,00303512
35	026	TELDE	0,00	0,00000000
08	279	TERRASSA	29.687.415,24	0,00486781
44	216	TERUEL	6.557.242,69	0,00107518
45	168	TOLEDO	12.223.828,67	0,00200433
28	148	TORREJON DE ARDOZ	17.472.665,22	0,00286497
46	244	TORRENT	11.984.149,08	0,00196503

Cuadro 7a- CÁLCULO DEL ÍNDICE DE VENTAS DE TABACOS POR MUNICIPIOS

Ventas totales ponderadas excluidos País Vasco y Navarra

6.098.716.511,24

Cod.		Municipio	Total anual	Índice de ventas
Pr.	M.			
03	133	TORREVIEJA	18.259.757,76	0,00299403
46	250	VALENCIA	109.337.270,62	0,01792791
47	186	VALLADOLID	41.533.449,87	0,00681020
29	094	VELEZ-MALAGA	4.717.767,41	0,00077357
36	057	VIGO	33.842.063,85	0,00554905
49	275	ZAMORA	9.938.506,75	0,00162961
50	297	ZARAGOZA	91.667.648,48	0,01503065

CUADRO 7b - CESIÓN DEL IMPUESTO SOBRE LAS LABORES DEL TABACO

Recaudación Líquida Estatal IELT (A) = 2.750.973.617,91=
 Porcentaje de cesión (B) = 2,922% =

Euros

Código		Municipio	Índice de ventas	Cesión	Entregas a cuenta	Liquidación definitiva
Pr	Mn		(1)	(2) = (A)*(B)*(1)=	(3)	(4) = (2)-(3)
02	003	Albacete	0,00412998	331.982,04	300.543,60	31.438,44
28	005	Alcalá de Henares	0,00463648	372.696,25	330.122,52	42.573,73
28	006	Alcobendas	0,00204434	164.331,10	175.512,00	-11.180,90
28	007	Alcorcón	0,00316606	254.498,82	240.527,76	13.971,06
11	004	Algeciras	0,00072141	57.989,42	33.089,40	24.900,02
03	014	Alicante/Alacant	0,00799065	642.316,01	663.348,60	-21.032,59
04	013	Almería	0,00400517	321.949,38	361.915,08	-39.965,70
38	006	Arona	0,00000000	0,00	0,00	0,00
05	019	Ávila	0,00175854	141.357,51	109.180,68	32.176,83
33	004	Avilés	0,00211451	169.971,61	177.557,64	-7.586,03
06	015	Badajoz	0,00302824	243.420,38	259.615,92	-16.195,54
08	015	Badalona	0,00452955	364.100,85	352.968,36	11.132,49
08	019	Barcelona	0,03576956	2.875.280,61	3.298.788,12	-423.507,51
09	059	Burgos	0,00420554	338.055,81	351.919,56	-13.863,75
10	037	Cáceres	0,00242085	194.596,27	204.261,36	-9.665,09
11	012	Cádiz	0,00280818	225.731,19	219.573,24	6.157,95
30	016	Cartagena	0,00242952	195.293,20	458.426,52	-263.133,32
12	040	Castellón de La Plana	0,00408350	328.245,81	327.819,96	425,85
11	015	Chiclana de la Frontera	0,00176420	141.812,48	127.047,84	14.764,64
13	034	Ciudad Real	0,00174942	140.624,41	150.511,20	-9.886,79
14	021	Córdoba	0,00594358	477.765,46	464.137,56	13.627,90
08	073	Cornellà de Llobregat	0,00198764	159.773,36	160.413,84	-640,48
15	030	Coruña (A)	0,00571209	459.157,50	476.764,32	-17.606,82
28	049	Coslada	0,00230803	185.527,41	177.461,28	8.066,13
16	078	Cuenca	0,00151385	121.688,48	119.251,20	2.437,28
41	038	Dos Hermanas	0,00185680	149.255,99	130.619,52	18.636,47
04	902	Ejido (El)	0,00118776	95.476,25	162.572,76	-67.096,51
03	065	Elche/Elx	0,00366097	294.281,40	414.210,24	-119.928,84
29	054	Fuengirola	0,00266730	214.406,77	300.758,16	-86.351,39
28	058	Fuenlabrada	0,00362721	291.567,65	319.257,48	-27.689,83
46	131	Gandia	0,00158025	127.025,95	179.768,76	-52.742,81
28	065	Getafe	0,00348452	280.097,74	268.857,12	11.240,62
33	024	Gijón/Xixón	0,00645163	518.604,27	550.253,76	-31.649,49
17	079	Girona	0,00201593	162.047,41	176.358,60	-14.311,19
18	087	Granada	0,00604770	486.134,99	554.419,08	-68.284,09
19	130	Guadalajara	0,00219080	176.104,06	173.922,36	2.181,70
08	101	Hospitalet de Llobregat	0,00487149	391.587,17	397.618,56	-6.031,39
21	041	Huelva	0,00325206	261.411,80	277.590,12	-16.178,32
22	125	Huesca	0,00157074	126.261,50	125.379,96	881,54
23	050	Jaén	0,00246615	198.237,64	219.726,60	-21.488,96
11	020	Jerez de la Frontera	0,00300927	241.895,50	215.671,32	26.224,18
28	074	Leganés	0,00359725	289.159,36	283.668,12	5.491,24
24	089	León	0,00334759	269.090,83	309.848,40	-40.757,57
25	120	Lleida	0,00364505	293.001,69	291.423,24	1.578,45
26	089	Logroño	0,00357267	287.183,54	300.184,68	-13.001,14

CUADRO 7b - CESIÓN DEL IMPUESTO SOBRE LAS LABORES DEL TABACO

Recaudación Líquida Estatal IELT (A) = 2.750.973.617,91=
 Porcentaje de cesión (B) = 2,922% =

Euros

Código		Municipio	Índice de ventas	Cesión	Entregas a cuenta	Liquidación definitiva
Pr	Mn		(1)	(2) = (A)*(B)*(1)=	(3)	(4) = (2)-(3)
30	024	Lorca	0,00139602	112.216,90	167.537,52	-55.320,62
27	028	Lugo	0,00218826	175.899,89	172.716,84	3.183,05
28	079	Madrid	0,06668762	5.360.580,91	5.990.225,88	-629.644,97
29	067	Málaga	0,01101081	885.086,89	883.373,64	1.713,25
29	069	Marbella	0,00249358	200.442,56	299.348,76	-98.906,20
08	121	Mataró	0,00280452	225.436,99	219.504,00	5.932,99
06	083	Mérida	0,00151498	121.779,32	116.314,20	5.465,12
29	070	Mijas	0,00063188	50.792,69	148.630,32	-97.837,63
28	092	Móstoles	0,00424102	340.907,82	344.060,04	-3.152,22
30	030	Murcia	0,00492258	395.693,96	1.082.845,68	-687.151,72
03	099	Orihuela	0,00090711	72.916,63	169.830,24	-96.913,61
32	054	Ourense	0,00257946	207.345,89	229.092,48	-21.746,59
33	044	Oviedo	0,00425817	342.286,39	431.229,24	-88.942,85
34	120	Palencia	0,00205250	164.987,03	179.718,24	-14.731,21
07	040	Palma de Mallorca	0,00984709	791.543,06	1.027.172,16	-235.629,10
35	016	Palmas de Gran Canaria	0,00000000	0,00	0,00	0,00
28	106	Parla	0,00219463	176.411,93	142.691,76	33.720,17
36	038	Pontevedra	0,00130839	105.172,90	140.909,52	-35.736,62
28	115	Pozuelo de Alarcón	0,00139993	112.531,20	109.944,84	2.586,36
11	027	Puerto de Santa María	0,00189417	152.259,92	151.562,52	697,40
43	123	Reus	0,00273468	219.823,01	210.809,28	9.013,73
28	123	Rivas-Vaciamadrid	0,00135925	109.261,20	71.715,36	37.545,84
04	079	Roquetas de Mar	0,00095862	77.057,18	175.506,24	-98.449,06
28	127	Rozas de Madrid (Las)	0,00137457	110.492,68	116.885,88	-6.393,20
08	187	Sabadell	0,00447335	359.583,30	357.833,64	1.749,66
37	274	Salamanca	0,00359034	288.603,91	318.109,08	-29.505,17
38	023	San Cristóbal La Laguna	0,00000000	0,00	0,00	0,00
11	031	San Fernando	0,00159585	128.279,93	111.117,72	17.162,21
28	134	San Sebastián de los Reyes	0,00168984	135.835,17	127.950,84	7.884,33
08	200	Sant Boi de Llobregat	0,00195058	156.794,35	154.949,04	1.845,31
08	205	Sant Cugat del Vallès	0,00096424	77.508,94	101.831,76	-24.322,82
08	245	Santa Coloma Gramanet	0,00248863	200.044,66	189.642,84	10.401,82
38	038	Santa Cruz de Tenerife	0,00000000	0,00	0,00	0,00
39	075	Santander	0,00358680	288.319,36	386.101,92	-97.782,56
15	078	Santiago de Compostela	0,00205686	165.337,50	196.426,44	-31.088,94
40	194	Segovia	0,00111892	89.942,65	105.758,28	-15.815,63
41	091	Sevilla	0,01245204	1.000.937,92	1.059.431,28	-58.493,36
42	173	Soria	0,00107626	86.513,49	86.719,68	-206,19
45	165	Talavera de la Reina	0,00201545	162.008,82	169.800,12	-7.791,30
43	148	Tarragona	0,00303512	243.973,41	270.758,28	-26.784,87
35	026	Telde	0,00000000	0,00	0,00	0,00
08	279	Terrassa	0,00486781	391.291,36	357.730,92	33.560,44
44	216	Teruel	0,00107518	86.426,68	88.672,32	-2.245,64
45	168	Toledo	0,00200433	161.114,96	178.901,76	-17.786,80
28	148	Torrejón de Ardoz	0,00286497	230.296,17	226.193,76	4.102,41

CUADRO 7b - CESIÓN DEL IMPUESTO SOBRE LAS LABORES DEL TABACO

Recaudación Líquida Estatal IELT (A) = 2.750.973.617,91=

Porcentaje de cesión (B) = 2,922%=

Euros

Código		Municipio	Índice de ventas	Cesión	Entregas a cuenta	Liquidación definitiva
Pr	Mn		(1)	$\frac{(2)}{(A) \cdot (B) \cdot (1)} =$	(3)	(4) = (2)-(3)
46	244	Torrent	0,00196503	157.955,89	140.951,16	17.004,73
03	133	Torreveja	0,00299403	240.670,46	275.339,76	-34.669,30
47	186	Valladolid	0,00681020	547.427,37	565.473,36	-18.045,99
46	250	València	0,01792791	1.441.107,24	1.627.006,56	-185.899,32
29	094	Vélez-Málaga	0,00077357	62.182,22	125.816,28	-63.634,06
36	057	Vigo	0,00554905	446.051,78	543.467,64	-97.415,86
49	275	Zamora	0,00162961	130.993,67	136.796,28	-5.802,61
50	297	Zaragoza	0,01503065	1.208.215,49	1.301.421,48	-93.205,99
		Total		33.059.340,52	36.978.693,24	-3.919.352,72

CUADRO 8a - TOTAL CESIÓN DE IMPUESTOS

Euros

Código		Municipio	Total Cesión IRPF	Total Cesión IVA	Total Cesión IEABD	Total Cesión IEC	Total Cesión IEPI	Total Cesión IEH	Total Cesión IELT	Total Cesión de Impuestos
Pr	Mn		(1)	(2)	(3)	(4)	(5)	(6)	(7)	(8)=(1)+(2)+(3)+ +(4)+(5)+(6)+(7)+
02	003	Albacete	3.785.683,23	2.146.529,38	19.487,27	12.377,68	728,04	354.693,91	331.982,04	6.651.481,55
28	005	Alcalá de Henares	4.500.937,03	3.530.668,71	24.907,72	15.268,60	1.275,29	207.691,50	372.696,25	8.653.445,10
28	006	Alcobendas	8.103.145,27	2.116.253,17	14.929,48	9.151,87	764,40	124.488,54	164.331,10	10.533.063,83
28	007	Alcorcón	3.979.572,20	3.080.707,88	21.733,40	13.322,72	1.112,76	181.222,56	254.498,82	7.532.170,34
11	004	Algeciras	2.167.796,66	1.552.614,53	13.957,27	9.073,35	630,59	165.887,82	57.989,42	3.967.949,64
03	014	Alicante/Alacant	6.922.005,05	4.747.019,93	39.787,82	24.538,05	1.986,65	475.963,00	642.316,01	12.853.616,51
04	013	Almería	3.782.910,84	2.539.653,38	22.830,28	14.841,53	1.031,47	271.347,17	321.949,38	6.954.564,05
38	006	Arona	605.505,50	0,00	7.684,98	5.443,57	365,61	0,00	0,00	618.999,66
05	019	Ávila	1.307.932,35	829.722,20	8.185,04	4.714,17	372,75	129.988,08	141.357,51	2.422.272,10
33	004	Avilés	1.607.269,93	1.084.200,71	10.838,42	5.991,63	665,39	104.615,26	169.971,61	2.983.552,95
06	015	Badajoz	2.973.382,82	1.704.513,95	15.277,56	10.433,32	558,59	288.492,51	243.420,38	5.236.079,13
08	015	Badalona	4.373.311,78	3.489.208,56	28.908,51	16.570,99	1.673,40	341.606,47	364.100,85	8.615.380,56
08	019	Barcelona	69.248.518,18	26.019.546,22	215.575,02	123.572,33	12.478,81	2.547.410,16	2.875.280,61	101.042.381,33
09	059	Burgos	4.877.965,40	2.507.802,65	24.738,95	14.248,39	1.126,61	392.883,84	338.055,81	8.156.821,65
10	037	Cáceres	2.307.085,18	1.086.658,13	9.739,72	6.651,43	356,11	183.919,14	194.596,27	3.789.005,98
11	012	Cádiz	2.554.591,78	1.456.249,40	13.090,99	8.510,20	591,45	155.591,77	225.731,19	4.414.356,78
30	016	Cartagena	3.679.019,82	2.665.169,31	22.887,10	16.314,31	1.130,84	401.233,96	195.293,20	6.981.048,54
12	040	Castellón de La Plana	4.055.270,68	2.451.196,43	20.545,05	12.670,60	1.025,83	245.770,78	328.245,81	7.114.725,18
11	015	Chiclana de la Frontera	1.037.147,53	1.074.157,26	9.656,16	6.277,29	436,27	114.767,45	141.812,48	2.384.254,44
13	034	Ciudad Real	1.933.238,06	929.650,53	8.439,83	5.360,71	315,31	153.616,06	140.624,41	3.171.244,91
14	021	Córdoba	6.351.988,05	4.112.943,57	36.973,41	24.035,71	1.670,46	439.444,06	477.765,46	11.444.820,72
08	073	Cornellà de Llobregat	1.752.261,80	1.406.152,58	11.650,14	6.678,12	674,38	137.667,56	159.773,36	3.474.857,94
15	030	Coruña (A)	9.022.235,53	3.321.690,39	30.377,54	18.482,78	1.916,87	411.522,67	459.157,50	13.265.383,28
28	049	Coslada	1.706.974,82	1.454.554,37	10.261,41	6.290,31	525,39	85.564,12	185.527,41	3.449.697,83
16	078	Cuenca	1.157.374,67	672.526,50	6.105,53	3.878,04	228,10	111.128,72	121.688,48	2.072.930,04
41	038	Dos Hermanas	2.163.137,59	1.703.639,84	15.314,91	9.955,93	691,93	182.023,99	149.255,99	4.224.020,18
04	902	Ejido (EI)	892.304,90	1.056.597,26	9.498,31	6.174,67	429,13	112.891,26	95.476,25	2.173.371,78
03	065	Elche/Elx	2.922.108,00	3.302.203,20	27.677,89	17.069,58	1.381,98	331.097,52	294.281,40	6.895.819,57
29	054	Fuengirola	952.767,01	1.044.979,01	9.393,86	6.106,77	424,42	111.649,92	214.406,77	2.339.727,76
28	058	Fuenlabrada	2.853.104,21	3.476.197,31	24.523,45	15.033,04	1.255,61	204.487,22	291.567,65	6.866.168,49
46	131	Gandia	1.135.780,72	1.066.174,22	8.936,29	5.511,21	446,20	106.900,64	127.025,95	2.450.775,23
28	065	Getafe	4.320.813,89	3.309.387,70	23.346,66	14.311,66	1.195,36	194.674,65	280.097,74	8.143.827,66
33	024	Gijón/Xixón	6.111.299,88	3.787.016,05	37.857,64	20.928,23	2.324,14	365.411,74	518.604,27	10.843.441,95
17	079	Girona	3.676.211,19	1.616.178,10	13.390,23	7.675,57	775,11	158.229,84	162.047,41	5.634.507,45
18	087	Granada	6.041.579,90	2.947.442,07	26.496,10	17.224,61	1.197,10	314.917,02	486.134,99	9.834.991,79
19	130	Guadalajara	2.111.609,78	1.077.155,46	9.778,96	6.211,27	365,34	177.989,87	176.104,06	3.559.214,74
08	101	Hospitalet de Llobregat	4.373.552,87	4.211.797,39	34.895,24	20.002,72	2.019,95	412.350,60	391.587,17	9.446.205,94
21	041	Huelva	2.584.312,50	1.814.486,79	16.311,37	10.603,71	736,95	193.867,34	261.411,80	4.881.730,46
22	125	Huesca	1.443.667,55	783.335,23	6.685,84	3.979,80	314,24	113.767,17	126.261,50	2.478.011,33
23	050	Jaén	2.389.761,51	1.422.416,29	12.786,85	8.312,48	577,71	151.976,89	198.237,64	4.184.069,37
11	020	Jerez de la Frontera	3.202.357,06	2.688.294,45	24.166,49	15.710,17	1.091,84	287.228,60	241.895,50	6.460.744,11
28	074	Leganés	3.622.593,09	3.415.435,28	24.094,79	14.770,27	1.233,67	200.912,89	289.159,36	7.568.199,35
24	089	León	3.399.211,96	1.763.072,62	17.392,35	10.017,11	792,04	276.211,02	269.090,83	5.735.787,93
25	120	Lleida	3.401.865,98	2.195.206,02	18.187,54	10.425,50	1.052,81	214.918,82	293.001,69	6.134.658,36
26	089	Logroño	3.970.987,70	2.080.340,81	18.437,74	10.901,13	823,62	234.459,77	287.183,54	6.603.134,31

CUADRO 8a - TOTAL CESIÓN DE IMPUESTOS

Euros

Código		Municipio	Total Cesión IRPF	Total Cesión IVA	Total Cesión IEABD	Total Cesión IEC	Total Cesión IEPI	Total Cesión IEH	Total Cesión IELT	Total Cesión de Impuestos
Pr	Mn		(1)	(2)	(3)	(4)	(5)	(6)	(7)	(8)=(1)+(2)+(3)+ +(4)+(5)+(6)+(7)+
30	024	Lorca	1.089.989,77	1.177.946,43	10.115,60	7.210,57	499,81	177.336,62	112.216,90	2.575.315,70
27	028	Lugo	2.342.041,88	1.321.665,31	12.086,90	7.354,10	762,70	163.740,50	175.899,89	4.023.551,28
28	079	Madrid	152.256.085,74	59.595.605,70	420.427,70	257.724,99	21.526,14	3.505.710,00	5.360.580,91	221.417.661,18
29	067	Málaga	10.899.069,30	7.297.204,79	65.598,40	42.644,27	2.963,74	779.663,82	885.086,89	19.972.231,21
29	069	Marbella	2.499.015,42	1.862.372,89	16.741,85	10.883,55	756,40	198.983,69	200.442,56	4.789.196,36
08	121	Mataró	2.456.408,34	2.027.254,43	16.796,04	9.627,86	972,26	198.475,73	225.436,99	4.934.971,65
06	083	Mérida	950.433,05	672.259,29	6.025,46	4.114,90	220,31	113.781,27	121.779,32	1.868.613,60
29	070	Mijas	1.025.368,12	1.077.273,13	9.684,17	6.295,50	437,53	115.100,36	50.792,69	2.284.951,50
28	092	Móstoles	3.582.606,86	3.758.472,87	26.514,81	16.253,76	1.357,57	221.092,07	340.907,82	7.947.205,76
30	030	Murcia	10.037.090,83	5.665.624,49	48.653,46	34.681,02	2.403,94	852.944,28	395.693,96	17.037.091,98
03	099	Orihuela	943.097,09	1.104.250,92	9.255,44	5.708,04	462,13	110.718,43	72.916,63	2.246.408,68
32	054	Ourense	2.440.440,66	1.417.236,15	12.960,91	7.885,88	817,85	175.580,73	207.345,89	4.262.268,07
33	044	Oviedo	6.279.757,66	3.064.963,55	30.639,50	16.937,94	1.881,00	295.740,41	342.286,39	10.032.206,45
34	120	Palencia	1.815.038,49	1.110.826,17	10.958,07	6.311,29	499,03	174.027,11	164.987,03	3.282.647,19
07	040	Palma de Mallorca	10.234.897,80	8.994.336,30	64.022,35	35.923,18	3.788,15	579.231,55	791.543,06	20.703.742,39
35	016	Palmas de Gran Canaria	8.225.939,90	0,00	35.392,57	25.069,93	1.683,77	0,00	0,00	8.288.086,17
28	106	Parla	1.548.485,57	2.385.482,69	16.828,81	10.316,17	861,64	140.325,96	176.411,93	4.278.712,77
36	038	Pontevedra	2.015.175,14	1.116.960,72	10.214,83	6.215,07	644,57	138.379,74	105.172,90	3.392.762,97
28	115	Pozuelo de Alarcón	10.300.856,07	1.557.742,59	10.989,37	6.736,56	562,66	91.634,17	112.531,20	12.081.052,62
11	027	Puerto de Santa María	1.496.911,07	1.118.977,88	10.059,08	6.539,22	454,47	119.556,27	152.259,92	2.904.757,91
43	123	Reus	2.178.709,17	1.659.940,51	13.752,80	7.883,41	796,10	162.514,34	219.823,01	4.243.419,34
28	123	Rivas-Vaciamadrid	2.998.354,34	1.625.796,07	11.469,46	7.030,86	587,24	95.637,41	109.261,20	4.848.136,58
04	079	Roquetas de Mar	1.483.033,96	1.241.720,70	11.162,48	7.256,51	504,32	132.670,62	77.057,18	2.953.405,77
28	127	Rozas de Madrid (Las)	6.159.969,36	1.717.654,05	12.117,49	7.428,10	620,42	101.040,96	110.492,68	8.109.323,06
08	187	Sabadell	5.112.015,28	3.385.298,12	28.047,59	16.077,50	1.623,57	331.433,25	359.583,30	9.234.078,61
37	274	Salamanca	3.468.790,90	2.058.704,44	20.308,69	11.696,78	924,85	322.526,06	288.603,91	6.171.555,63
38	023	San Cristóbal La Laguna	2.684.328,04	0,00	14.753,22	10.450,28	701,87	0,00	0,00	2.710.233,41
11	031	San Fernando	1.401.171,52	1.198.426,46	10.773,28	7.003,51	486,74	128.044,89	128.279,93	2.874.186,33
28	134	San Sebastián de los Reyes	3.676.832,85	1.630.281,83	11.501,11	7.050,26	588,86	95.901,29	135.835,17	5.557.991,37
08	200	Sant Boi de Llobregat	1.672.465,62	1.321.160,60	10.945,97	6.274,47	633,62	129.346,53	156.794,35	3.297.621,16
08	205	Sant Cugat del Vallès	6.473.418,44	1.453.698,73	12.044,07	6.903,92	697,18	142.322,50	77.508,94	8.166.593,78
08	245	Santa Coloma Gramanet	1.578.995,72	1.883.130,66	15.601,96	8.943,39	903,14	184.365,48	200.044,66	3.871.985,01
38	038	Santa Cruz de Tenerife	4.382.254,30	0,00	19.421,48	13.756,99	923,96	0,00	0,00	4.416.356,73
39	075	Santander	4.678.903,23	2.569.214,34	22.950,38	12.896,34	1.222,35	289.823,21	288.319,36	7.863.329,21
15	078	Santiago de Compostela	2.852.659,98	1.312.663,59	12.004,58	7.304,01	757,51	162.625,28	165.337,50	4.513.352,45
40	194	Segovia	1.172.924,37	739.996,40	7.299,91	4.204,38	332,44	115.931,22	89.942,65	2.130.631,37
41	091	Sevilla	16.623.828,04	8.721.866,50	78.405,43	50.969,87	3.542,37	931.880,63	1.000.937,92	27.411.430,76
42	173	Soria	1.137.480,13	566.060,22	5.584,07	3.216,14	254,30	88.681,58	86.513,49	1.887.789,93
45	165	Talavera de la Reina	1.104.153,23	1.030.109,03	9.351,84	5.939,99	349,38	170.215,89	162.008,82	2.482.128,18
43	148	Tarragona	3.811.488,40	2.134.119,95	17.681,44	10.135,39	1.023,51	208.938,27	243.973,41	6.427.360,37
35	026	Telde	1.432.430,59	0,00	9.543,07	6.759,73	454,00	0,00	0,00	1.449.187,39
08	279	Terrassa	5.019.865,70	3.496.416,33	28.968,22	16.605,22	1.676,86	342.312,14	391.291,36	9.297.135,83
44	216	Teruel	961.038,32	526.133,67	4.490,60	2.673,07	211,06	76.412,68	86.426,68	1.657.386,08
45	168	Toledo	2.746.275,94	1.056.556,49	9.591,95	6.092,49	358,35	174.586,08	161.114,96	4.154.576,26
28	148	Torrejón de Ardoz	2.478.293,38	2.374.241,64	16.749,51	10.267,56	857,58	139.664,70	230.296,17	5.250.370,54

CUADRO 8a - TOTAL CESIÓN DE IMPUESTOS

Euros

Código		Municipio	Total Cesión IRPF	Total Cesión IVA	Total Cesión IEABD	Total Cesión IEC	Total Cesión IEPI	Total Cesión IEH	Total Cesión IELT	Total Cesión de Impuestos
Pr	Mn		(1)	(2)	(3)	(4)	(5)	(6)	(7)	(8)=(1)+(2)+(3)+(4)+(5)+(6)+(7)
46	244	Torrent	1.423.919,63	1.181.008,99	9.898,80	6.104,81	494,26	118.414,62	157.955,89	2.897.797,00
03	133	Torreveja	757.875,10	1.190.925,51	9.981,91	6.156,07	498,41	119.408,91	240.670,46	2.325.516,37
47	186	Valladolid	8.402.338,81	4.254.087,23	41.965,69	24.170,12	1.911,11	666.464,77	547.427,37	13.938.365,10
46	250	València	22.871.668,31	11.255.819,73	94.342,26	58.182,99	4.710,60	1.128.571,98	1.441.107,24	36.854.403,11
29	094	Vélez-Málaga	1.097.172,91	1.039.024,78	9.340,34	6.071,98	422,00	111.013,74	62.182,22	2.325.227,97
36	057	Vigo	6.563.691,99	3.980.222,29	36.399,95	22.147,02	2.296,89	493.107,88	446.051,78	11.543.917,80
49	275	Zamora	1.353.281,00	866.951,61	8.552,30	4.925,69	389,47	135.820,61	130.993,67	2.500.914,35
50	297	Zaragoza	18.606.205,43	9.899.515,70	84.493,35	50.295,32	3.971,30	1.437.749,61	1.208.215,49	31.290.446,20
		Total	596.166.694,20	304.437.947,31	2.581.201,63	1.582.931,10	132.051,81	29.261.933,72	33.059.340,52	967.222.100,29

CUADRO 8b - RESUMEN DE LIQUIDACIÓN DE IMPUESTOS

Euros

Código		Municipio	Liquid. IRPF	Liquid. IVA	Liquid. IEABD	Liquid. IEC	Liquid. IEPI	Liquid. IEH	Liquid. IELT	Liquid. total de impuestos
Pr	Mn		(1)	(2)	(3)	(4)	(5)	(6)	(7)	(8)=(1)+(2)+(3)+ +(4)+(5)+(6)+(7)+
02	003	Albacete	322.970,31	-970.051,46	-18.926,89	-3.221,72	-276,60	-332.963,57	31.438,44	-971.031,49
28	005	Alcalá de Henares	451.872,67	-1.177.617,21	-28.356,20	-3.813,32	-149,47	-231.571,50	42.573,73	-947.061,30
28	006	Alcobendas	399.111,43	-703.527,71	-16.970,12	-2.276,21	-88,92	-138.584,94	-11.180,90	-473.517,37
28	007	Alcorcón	344.915,48	-1.038.310,12	-24.864,28	-3.370,96	-133,68	-203.064,24	13.971,06	-910.856,74
11	004	Algeciras	54.686,30	-552.491,59	-15.215,09	-2.128,89	-101,29	-154.893,66	24.900,02	-645.244,20
03	014	Alicante/Alacant	577.112,33	-1.771.650,31	-42.357,34	-4.066,47	-194,47	-476.862,80	-21.032,59	-1.739.051,65
04	013	Almería	556.897,44	-873.398,26	-24.467,48	-3.320,95	-155,21	-248.742,43	-39.965,70	-633.152,59
38	006	Arona	-87.561,10	0,00	-7.950,42	-907,79	-39,99	0,00	0,00	-96.459,30
05	019	Ávila	94.500,75	-367.226,32	-7.476,16	-1.164,51	-80,97	-139.359,84	32.176,83	-388.630,22
33	004	Avilés	-6.348,95	-549.772,33	-11.870,62	-2.115,93	-68,41	-118.601,42	-7.586,03	-696.363,69
06	015	Badajoz	223.991,06	-809.707,69	-13.323,24	-1.316,24	-134,41	-255.515,37	-16.195,54	-872.201,43
08	015	Badalona	316.899,46	-1.453.913,88	-25.540,05	-2.621,09	-37,20	-330.437,81	11.132,49	-1.484.518,08
08	019	Barcelona	3.125.454,70	-10.765.229,18	-189.610,14	-19.247,47	-251,03	-2.453.679,24	-423.507,51	-10.726.069,87
09	059	Burgos	251.255,00	-1.144.284,31	-23.046,01	-3.688,61	-257,83	-428.941,20	-13.863,75	-1.362.826,71
10	037	Cáceres	232.663,78	-517.914,07	-8.513,24	-847,13	-86,21	-163.265,82	-9.665,09	-467.627,78
11	012	Cádiz	273.925,06	-571.961,68	-15.015,77	-2.282,84	-113,79	-153.472,31	6.157,95	-462.763,38
30	016	Cartagena	372.399,30	-1.015.176,81	-28.274,18	-3.075,77	-129,16	-358.969,52	-263.133,32	-1.296.359,46
12	040	Castellón de La Plana	333.471,16	-908.392,81	-21.790,83	-2.071,64	-98,33	-245.296,10	425,85	-843.752,70
11	015	Chiclana de la Frontera	157.395,13	-379.325,46	-10.486,08	-1.457,43	-69,05	-106.717,99	14.764,64	-325.896,24
13	034	Ciudad Real	160.614,14	-416.449,47	-8.151,85	-1.376,93	-118,61	-143.393,90	-9.886,79	-418.763,41
14	021	Córdoba	446.521,17	-1.534.262,79	-41.285,07	-6.015,77	-292,98	-421.091,78	13.627,90	-1.542.799,32
08	073	Cornellà de Llobregat	223.052,96	-572.835,22	-10.148,46	-1.005,48	-10,46	-131.386,60	-640,48	-492.973,74
15	030	Coruña (A)	2.056.851,85	-1.422.690,45	-29.018,02	-1.745,74	-47,77	-401.491,97	-17.606,82	184.251,08
28	049	Coslada	-71.491,06	-534.701,35	-12.242,67	-1.771,77	-76,53	-100.025,00	8.066,13	-712.242,25
16	078	Cuenca	111.061,19	-316.170,66	-6.080,95	-1.070,64	-90,62	-107.022,16	2.437,28	-316.936,56
41	038	Dos Hermanas	330.694,03	-605.260,12	-16.681,65	-2.330,87	-110,87	-169.812,17	18.636,47	-444.865,18
04	902	Ejido (El)	80.670,74	-412.125,70	-10.855,13	-1.641,05	-81,47	-110.916,54	-67.096,51	-522.045,66
03	065	Elche/Elx	386.356,32	-1.231.791,36	-29.457,35	-2.826,06	-135,06	-331.630,68	-119.928,84	-1.329.413,03
29	054	Fuengirola	113.953,69	-262.255,63	-8.721,70	-849,63	-30,14	-87.549,84	-86.351,39	-331.804,64
28	058	Fuenlabrada	258.196,25	-1.228.078,81	-28.695,11	-4.032,68	-167,95	-234.401,62	-27.689,83	-1.264.869,75
46	131	Gandia	137.814,64	-385.274,26	-9.354,11	-857,91	-39,44	-105.255,76	-52.742,81	-415.709,65
28	065	Getafe	513.113,45	-1.082.891,78	-26.342,34	-3.489,50	-133,76	-215.106,27	11.240,62	-803.609,58
33	024	Gijón/Xixón	161.399,04	-1.855.925,15	-40.568,12	-7.071,13	-209,90	-405.469,34	-31.649,49	-2.179.494,09
17	079	Girona	725.213,67	-660.045,14	-11.682,45	-1.162,07	-12,57	-151.235,04	-14.311,19	-113.234,79
18	087	Granada	569.714,78	-1.078.638,09	-29.296,94	-4.200,07	-202,70	-298.587,42	-68.284,09	-909.494,53
19	130	Guadalajara	192.479,54	-452.049,30	-9.069,68	-1.442,81	-127,62	-159.421,21	2.181,70	-427.449,38
08	101	Hospitalet de Llobregat	308.817,59	-1.714.927,85	-30.387,76	-3.008,24	-31,09	-393.419,76	-6.031,39	-1.838.988,50
21	041	Huelva	218.225,22	-686.694,33	-18.349,79	-2.706,21	-132,69	-187.269,10	-16.178,32	-693.105,22
22	125	Huesca	169.689,47	-342.911,33	-7.313,00	-1.298,40	-61,48	-114.046,11	881,54	-295.059,31
23	050	Jaén	91.075,23	-544.729,55	-14.473,67	-2.155,60	-106,29	-147.781,91	-21.488,96	-639.660,75
11	020	Jerez de la Frontera	827.071,06	-1.002.654,75	-26.982,31	-3.931,07	-191,44	-275.207,80	26.224,18	-455.672,13
28	074	Leganés	259.747,41	-1.163.425,00	-27.705,01	-3.787,13	-151,97	-226.275,23	5.491,24	-1.156.105,69
24	089	León	125.013,40	-827.170,70	-16.499,13	-2.704,69	-189,92	-306.668,58	-40.757,57	-1.068.977,19
25	120	Lleida	364.699,70	-934.379,46	-16.284,86	-1.725,34	-30,19	-210.565,30	1.578,45	-796.707,00
26	089	Logroño	202.780,70	-1.049.429,83	-19.271,90	-2.211,15	-264,90	-339.098,23	-13.001,14	-1.220.496,45

CUADRO 8b - RESUMEN DE LIQUIDACIÓN DE IMPUESTOS

Euros

Código		Municipio	Liquid. IRPF	Liquid. IVA	Liquid. IEABD	Liquid. IEC	Liquid. IEPI	Liquid. IEH	Liquid. IELT	Liquid. total de impuestos
Pr	Mn		(1)	(2)	(3)	(4)	(5)	(6)	(7)	(8)=(1)+(2)+(3)+ +(4)+(5)+(6)+(7)+
30	024	Lorca	134.630,65	-423.241,53	-12.142,84	-1.225,43	-48,35	-153.400,90	-55.320,62	-510.749,02
27	028	Lugo	163.652,72	-577.734,05	-11.691,94	-744,34	-23,78	-161.747,62	3.183,05	-585.105,96
28	079	Madrid	11.584.860,78	-18.733.682,10	-465.696,46	-59.730,69	-2.176,86	-3.802.077,96	-629.644,97	-12.108.148,26
29	067	Málaga	1.801.755,06	-2.603.386,21	-71.603,12	-10.041,49	-478,58	-729.013,74	1.713,25	-1.611.054,83
29	069	Marbella	207.043,62	-590.347,79	-17.247,79	-2.168,49	-96,32	-174.768,19	-98.906,20	-676.491,16
08	121	Mataró	257.974,74	-855.607,33	-14.958,72	-1.565,14	-25,42	-193.464,91	5.932,99	-801.713,79
06	083	Mérida	34.417,37	-319.065,27	-5.251,42	-517,82	-52,93	-100.713,93	5.465,12	-385.718,88
29	070	Mijas	239.201,08	-320.709,95	-9.688,99	-1.143,78	-48,59	-97.927,96	-97.837,63	-288.155,82
28	092	Móstoles	246.272,42	-1.274.081,49	-30.417,51	-4.142,40	-165,35	-248.423,77	-3.152,22	-1.314.110,32
30	030	Murcia	1.959.079,51	-2.027.006,59	-58.283,46	-5.848,02	-229,58	-736.027,08	-687.151,72	-1.555.466,94
03	099	Orihuela	81.272,33	-405.173,64	-9.765,64	-915,48	-42,95	-109.912,25	-96.913,61	-541.451,24
32	054	Ourense	145.801,14	-627.100,77	-12.632,45	-830,44	-28,75	-174.744,39	-21.746,59	-691.282,25
33	044	Oviedo	287.999,02	-1.502.231,17	-32.835,58	-5.723,70	-170,04	-328.183,15	-88.942,85	-1.670.087,47
34	120	Palencia	78.081,45	-521.497,11	-10.399,77	-1.705,79	-119,81	-193.292,77	-14.731,21	-663.665,01
07	040	Palma de Mallorca	-295.868,04	-2.621.704,02	-52.257,53	-3.412,22	101,87	-779.071,61	-235.629,10	-3.987.840,65
35	016	Palmas de Gran Canaria	438.323,42	0,00	-39.099,59	-5.189,87	-248,59	0,00	0,00	393.785,37
28	106	Parla	168.938,69	-731.228,59	-18.429,95	-2.315,39	-81,56	-150.449,88	33.720,17	-699.846,51
36	038	Pontevedra	227.443,10	-487.467,36	-9.871,25	-625,65	-19,87	-136.561,02	-35.736,62	-442.838,67
28	115	Pozuelo de Alarcón	286.330,11	-536.297,73	-12.700,07	-1.750,20	-71,06	-103.730,87	2.586,36	-365.633,46
11	027	Puerto de Santa María	101.085,83	-413.099,08	-11.172,28	-1.613,70	-78,21	-113.905,53	697,40	-438.085,57
43	123	Reus	63.057,57	-689.178,29	-12.122,80	-1.237,19	-16,90	-156.861,10	9.013,73	-787.344,98
28	123	Rivas-Vaciamadrid	499.077,74	-461.464,25	-12.143,30	-1.428,42	-44,44	-99.095,11	37.545,84	-37.551,94
04	079	Roquetas de Mar	193.262,92	-404.112,54	-11.645,32	-1.501,69	-67,96	-118.125,66	-98.449,06	-440.639,31
28	127	Rozas de Madrid (Las)	-63.807,36	-604.278,27	-14.150,03	-1.982,30	-82,18	-115.585,44	-6.393,20	-806.278,78
08	187	Sabadell	479.639,92	-1.421.454,40	-24.898,93	-2.585,14	-39,87	-322.070,79	1.749,66	-1.289.659,55
37	274	Salamanca	151.927,30	-930.251,84	-18.799,67	-2.983,30	-208,19	-350.075,38	-29.505,17	-1.179.896,25
38	023	San Cristóbal La Laguna	307.644,28	0,00	-15.858,78	-1.984,84	-92,17	0,00	0,00	289.708,49
11	031	San Fernando	130.912,72	-451.724,02	-12.094,40	-1.777,73	-86,98	-123.409,35	17.162,21	-441.017,55
28	134	San Sebastián de los Reyes	593.680,17	-501.473,17	-12.615,05	-1.589,38	-56,26	-102.982,39	7.884,33	-17.151,75
08	200	Sant Boi de Llobregat	161.054,22	-560.913,16	-9.785,11	-1.032,81	-17,74	-126.531,63	1.845,31	-535.380,92
08	205	Sant Cugat del Vallès	348.965,60	-604.541,39	-10.627,53	-1.087,36	-15,14	-137.506,34	-24.322,82	-429.134,98
08	245	Santa Coloma Gramanet	148.114,04	-814.325,22	-14.110,52	-1.529,73	-30,34	-182.368,20	10.401,82	-853.848,15
38	038	Santa Cruz de Tenerife	244.599,94	0,00	-20.894,20	-2.619,89	-121,84	0,00	0,00	220.964,01
39	075	Santander	297.342,87	-1.172.151,06	-25.243,90	-4.040,46	-259,17	-317.371,63	-97.782,56	-1.319.505,91
15	078	Santiago de Compostela	174.616,62	-555.345,57	-11.381,26	-660,51	-16,01	-157.483,72	-31.088,94	-581.359,39
40	194	Segovia	105.668,25	-332.932,96	-6.738,65	-1.065,18	-74,24	-125.508,90	-15.815,63	-376.467,31
41	091	Sevilla	1.553.418,40	-3.219.176,30	-87.072,53	-12.574,09	-609,39	-887.726,29	-58.493,36	-2.712.233,56
42	173	Soria	129.969,37	-245.897,58	-5.039,77	-771,70	-53,50	-94.032,34	-206,19	-216.031,71
45	165	Talavera de la Reina	86.821,07	-464.859,25	-9.074,76	-1.542,73	-132,54	-159.641,19	-7.791,30	-556.220,70
43	148	Tarragona	374.275,36	-869.311,33	-15.401,48	-1.525,73	-15,93	-199.394,49	-26.784,87	-738.158,47
35	026	Telde	152.222,35	0,00	-10.613,93	-1.428,35	-68,84	0,00	0,00	140.111,23
08	279	Terrassa	548.234,54	-1.464.731,31	-25.678,94	-2.656,82	-39,98	-332.182,78	33.560,44	-1.243.494,85
44	216	Teruel	94.047,56	-240.060,93	-5.032,96	-917,69	-44,54	-78.570,56	-2.245,64	-232.824,76
45	168	Toledo	478.652,14	-461.338,15	-9.117,25	-1.504,95	-130,89	-160.329,48	-17.786,80	-171.555,38
28	148	Torrejón de Ardoz	296.947,18	-778.264,44	-18.914,25	-2.509,08	-96,42	-154.450,62	4.102,41	-653.185,22

CUADRO 8b - RESUMEN DE LIQUIDACIÓN DE IMPUESTOS

Euros

Código		Municipio	Liquid. IRPF	Liquid. IVA	Liquid. IEABD	Liquid. IEC	Liquid. IEPI	Liquid. IEH	Liquid. IELT	Liquid. total de impuestos
Pr	Mn		(1)	(2)	(3)	(4)	(5)	(6)	(7)	(8)=(1)+(2)+(3)+ +(4)+(5)+(6)+(7)
46	244	Torrent	168.384,71	-416.235,05	-10.228,92	-904,03	-40,22	-115.052,46	17.004,73	-357.071,24
03	133	Torreveja	28.609,42	-432.937,65	-10.481,21	-969,65	-44,95	-117.949,05	-34.669,30	-568.442,39
47	186	Valladolid	741.454,21	-1.950.314,77	-39.214,55	-6.302,32	-440,89	-729.704,87	-18.045,99	-2.002.569,18
46	250	València	2.101.152,11	-4.303.041,15	-101.722,98	-10.090,77	-495,36	-1.145.646,90	-185.899,32	-3.645.744,37
29	094	Vélez-Málaga	210.423,79	-362.200,46	-10.077,70	-1.384,58	-65,20	-102.508,62	-63.634,06	-329.446,83
36	057	Vigo	286.976,79	-1.709.585,63	-34.831,45	-2.112,42	-59,19	-481.918,64	-97.415,86	-2.038.946,40
49	275	Zamora	87.749,12	-416.565,27	-8.241,58	-1.378,15	-97,13	-153.007,75	-5.802,61	-497.343,37
50	297	Zaragoza	1.353.941,75	-4.416.694,54	-93.451,53	-16.797,64	-804,10	-1.458.084,03	-93.205,99	-4.725.096,08
		Total	47.636.279,16	-114.713.741,01	-2.672.424,77	-335.099,58	-14.087,67	-29.607.662,32	3.919.352,72	-103.626.088,91

CUADRO 9 - FONDO COMPLEMENTARIO DE FINANCIACIÓN (FCF)

Índice de Actualización (A) = 1,3246

Euros

Código		Municipio	FCF	FCF	Entregas a cuenta	Liquidación definitiva
Pr	Mn		2004	2020	Pagadas en 2020	
			(1)	(2) = (1)*(A)	(3)	(4) = (2)-(3)
02	003	Albacete	20.257.605,79	26.833.224,63	32.232.990,72	-5.399.766,09
28	005	Alcalá de Henares	27.708.396,45	36.702.541,94	44.088.353,52	-7.385.811,58
28	006	Alcobendas	11.503.125,05	15.237.039,44	18.303.254,88	-3.066.215,44
28	007	Alcorcón	21.749.446,75	28.809.317,17	34.606.740,96	-5.797.423,79
11	004	Algeciras	14.750.008,99	19.537.861,91	23.469.550,56	-3.931.688,65
03	014	Alicante/Alacant	40.605.978,85	53.786.679,58	64.610.406,24	-10.823.726,66
04	013	Almería	23.963.119,42	31.741.547,98	38.129.037,12	-6.387.489,14
38	006	Arona	9.546.514,25	12.645.312,78	15.189.983,88	-2.544.671,10
05	019	Ávila	6.181.994,31	8.188.669,66	9.836.511,12	-1.647.841,46
33	004	Avilés	9.765.252,59	12.935.053,58	15.538.030,44	-2.602.976,86
06	015	Badajoz	18.148.736,34	24.039.816,16	28.877.452,56	-4.837.636,40
08	015	Badalona	32.703.206,96	43.318.667,94	52.035.871,32	-8.717.203,38
08	019	Barcelona	610.874.193,09	809.163.956,17	971.995.526,64	-162.831.570,47
09	059	Burgos	20.844.707,72	27.610.899,85	33.167.160,96	-5.556.261,11
10	037	Cáceres	9.887.623,62	13.097.146,25	15.732.741,72	-2.635.595,47
11	012	Cádiz	33.801.188,60	44.773.054,42	53.782.930,20	-9.009.875,78
30	016	Cartagena	26.108.972,17	34.583.944,54	41.543.421,60	-6.959.477,06
12	040	Castellón de La Plana	20.441.719,89	27.077.102,17	32.525.944,80	-5.448.842,63
11	015	Chiclana de la Frontera	9.207.334,28	12.196.034,99	14.650.296,00	-2.454.261,01
13	034	Ciudad Real	8.207.898,42	10.872.182,25	13.060.038,60	-2.187.856,35
14	021	Córdoba	42.701.047,37	56.561.807,35	67.943.985,00	-11.382.177,65
08	073	Cornellà de Llobregat	11.123.578,10	14.734.291,55	17.699.336,88	-2.965.045,33
15	030	Coruña (A)	31.245.381,47	41.387.632,30	49.716.244,92	-8.328.612,62
28	049	Coslada	10.884.621,35	14.417.769,44	17.319.119,64	-2.901.350,20
16	078	Cuenca	5.371.750,21	7.115.420,33	8.547.287,16	-1.431.866,83
41	038	Dos Hermanas	14.141.038,33	18.731.219,37	22.500.583,80	-3.769.364,43
04	902	Ejido (El)	9.757.303,41	12.924.524,10	15.525.382,08	-2.600.857,98
03	065	Elche/Elx	28.325.169,89	37.519.520,04	45.069.735,72	-7.550.215,68
29	054	Fuengirola	8.693.478,49	11.515.381,61	13.832.671,80	-2.317.290,19
28	058	Fuenlabrada	28.818.316,07	38.172.741,47	45.854.407,68	-7.681.666,21
46	131	Gandia	9.038.245,99	11.972.060,64	14.381.250,24	-2.409.189,60
28	065	Getafe	22.890.411,37	30.320.638,90	36.422.192,52	-6.101.553,62
33	024	Gijón/Xixón	34.643.365,26	45.888.601,62	55.122.963,72	-9.234.362,10
17	079	Girona	8.987.901,07	11.905.373,76	14.301.143,76	-2.395.770,00
18	087	Granada	30.421.259,63	40.296.000,51	48.404.939,40	-8.108.938,89
19	130	Guadalajara	7.788.258,18	10.316.326,79	12.392.325,96	-2.075.999,17
08	101	Hospitalet de Llobregat	38.248.173,88	50.663.531,12	60.858.773,16	-10.195.242,04
21	041	Huelva	19.932.765,04	26.402.940,57	31.716.118,80	-5.313.178,23
22	125	Huesca	5.263.294,80	6.971.760,29	8.374.717,80	-1.402.957,51
23	050	Jaén	15.005.576,78	19.876.387,00	23.876.198,52	-3.999.811,52
11	020	Jerez de la Frontera	27.947.087,74	37.018.712,42	44.468.148,36	-7.449.435,94
28	074	Leganés	27.429.079,17	36.332.558,27	43.643.916,48	-7.311.358,21
24	089	León	17.829.287,29	23.616.673,94	28.369.159,56	-4.752.485,62
25	120	Lleida	15.501.278,48	20.532.993,47	24.664.936,80	-4.131.943,33
26	089	Logroño	17.439.488,88	23.100.346,97	27.748.929,96	-4.648.582,99

CUADRO 9 - FONDO COMPLEMENTARIO DE FINANCIACIÓN (FCF)

Índice de Actualización (A) = 1,3246

Euros

Código		Municipio	FCF	FCF	Entregas a cuenta	Liquidación definitiva
Pr	Mn		2004	2020	Pagadas en 2020	
			(1)	(2) = (1)*(A)	(3)	(4) = (2)-(3)
30	024	Lorca	10.309.887,89	13.656.477,50	16.404.629,64	-2.748.152,14
27	028	Lugo	10.851.348,85	14.373.696,69	17.266.177,92	-2.892.481,23
28	079	Madrid	860.503.365,11	1.139.822.757,42	1.369.194.231,84	-229.371.474,42
29	067	Málaga	134.643.781,97	178.349.153,60	214.239.126,72	-35.889.973,12
29	069	Marbella	18.290.546,52	24.227.657,92	29.103.094,56	-4.875.436,64
08	121	Mataró	14.925.962,96	19.770.930,54	23.749.520,64	-3.978.590,10
06	083	Mérida	6.461.742,84	8.559.224,57	10.281.634,44	-1.722.409,87
29	070	Mijas	9.394.771,99	12.444.314,98	14.948.538,48	-2.504.223,50
28	092	Móstoles	29.724.849,11	39.373.535,13	47.296.842,12	-7.923.306,99
30	030	Murcia	51.658.158,61	68.426.396,89	82.196.137,32	-13.769.740,43
03	099	Orihuela	10.194.946,36	13.504.225,95	16.221.739,92	-2.717.513,97
32	054	Ourense	14.149.947,87	18.743.020,95	22.514.760,24	-3.771.739,29
33	044	Oviedo	25.433.896,28	33.689.739,01	40.469.271,24	-6.779.532,23
34	120	Palencia	9.406.454,42	12.459.789,52	14.967.126,96	-2.507.337,44
07	040	Palma de Mallorca	41.644.205,49	55.161.914,59	66.262.385,64	-11.100.471,05
35	016	Palmas de Gran Canaria	55.124.331,19	73.017.689,09	87.711.355,20	-14.693.666,11
28	106	Parla	11.184.955,70	14.815.592,32	17.796.998,16	-2.981.405,84
36	038	Pontevedra	9.230.598,84	12.226.851,22	14.687.313,48	-2.460.462,26
28	115	Pozuelo de Alarcón	4.410.500,63	5.842.149,13	7.017.790,08	-1.175.640,95
11	027	Puerto de Santa María	10.469.364,32	13.867.719,98	16.658.381,40	-2.790.661,42
43	123	Reus	11.598.259,20	15.363.054,14	18.454.628,16	-3.091.574,02
28	123	Rivas-Vaciamadrid	8.008.872,61	10.608.552,66	12.743.357,64	-2.134.804,98
04	079	Roquetas de Mar	10.948.470,00	14.502.343,36	17.420.712,72	-2.918.369,36
28	127	Rozas de Madrid (Las)	5.547.537,58	7.348.268,28	8.826.992,16	-1.478.723,88
08	187	Sabadell	24.471.166,44	32.414.507,07	38.937.418,80	-6.522.911,73
37	274	Salamanca	20.315.448,01	26.909.842,43	32.325.026,64	-5.415.184,21
38	023	San Cristóbal La Laguna	20.398.762,58	27.020.200,91	32.457.593,04	-5.437.392,13
11	031	San Fernando	11.037.708,18	14.620.548,26	17.562.704,52	-2.942.156,26
28	134	San Sebastián de los Reyes	7.765.315,37	10.285.936,74	12.355.820,40	-2.069.883,66
08	200	Sant Boi de Llobregat	11.073.851,77	14.668.424,05	17.620.214,64	-2.951.790,59
08	205	Sant Cugat del Vallès	7.296.176,63	9.664.515,56	11.609.347,92	-1.944.832,36
08	245	Santa Coloma Gramanet	30.354.005,20	40.206.915,29	48.297.927,12	-8.091.011,83
38	038	Santa Cruz de Tenerife	32.598.265,84	43.179.662,93	51.868.893,72	-8.689.230,79
39	075	Santander	23.126.614,61	30.633.513,71	36.798.028,44	-6.164.514,73
15	078	Santiago de Compostela	11.396.124,76	15.095.306,86	18.133.000,92	-3.037.694,06
40	194	Segovia	6.372.057,56	8.440.427,44	10.138.931,28	-1.698.503,84
41	091	Sevilla	177.290.620,66	234.839.156,13	282.096.857,40	-47.257.701,27
42	173	Soria	3.875.800,62	5.133.885,50	6.166.999,56	-1.033.114,06
45	165	Talavera de la Reina	9.435.590,34	12.498.382,96	15.013.486,80	-2.515.103,84
43	148	Tarragona	17.726.958,50	23.481.129,23	28.206.338,64	-4.725.209,41
35	026	Telde	13.327.501,18	17.653.608,06	21.206.120,16	-3.552.512,10
08	279	Terrassa	23.395.114,75	30.989.169,00	37.225.253,76	-6.236.084,76
44	216	Teruel	3.501.104,82	4.637.563,44	5.570.800,44	-933.237,00
45	168	Toledo	8.058.514,47	10.674.308,27	12.822.345,60	-2.148.037,33
28	148	Torrejón de Ardoz	15.003.492,17	19.873.625,73	23.872.881,60	-3.999.255,87

CUADRO 9 - FONDO COMPLEMENTARIO DE FINANCIACIÓN (FCF)

Índice de Actualización (A) = 1,3246

Euros

Código		Municipio	FCF	FCF	Entregas a cuenta	Liquidación definitiva
Pr	Mn		2004	2020	Pagadas en 2020	
			(1)	(2) = (1)*(A)	(3)	(4) = (2)-(3)
46	244	Torrent	8.638.882,83	11.443.064,20	13.745.801,64	-2.302.737,44
03	133	Torreveja	10.046.274,01	13.307.294,55	15.985.179,12	-2.677.884,57
47	186	Valladolid	40.304.994,22	53.387.995,34	64.131.493,08	-10.743.497,74
46	250	València	187.991.842,55	249.013.994,64	299.124.160,08	-50.110.165,44
29	094	Vélez-Málaga	9.357.755,17	12.395.282,50	14.889.638,88	-2.494.356,38
36	057	Vigo	38.491.207,26	50.985.453,14	61.245.476,76	-10.260.023,62
49	275	Zamora	7.627.188,97	10.102.974,51	12.136.039,92	-2.033.065,41
50	297	Zaragoza	144.349.498,78	191.205.346,08	229.682.426,64	-38.477.080,56
		Total	3.764.428.776,38	4.986.362.357,21	5.989.789.667,76	-1.003.427.310,55

CUADRO 10a - COMPENSACIÓN IAE, Ley 51/2002

Índice de Actualización (A) = 1,3246

Euros

Código		Municipio	IAE	IAE	Entregas a cuenta	Liquidación definitiva
Pr	Mn		2004	2020	Pagadas en 2020	
			(1)	(2) = (1)*(A)	(3)	(4) = (2)-(3)
02	003	Albacete	1.787.666,34	2.367.942,83	2.844.454,20	-476.511,37
28	005	Alcalá de Henares	0,00	0,00	0,00	0,00
28	006	Alcobendas	698.568,65	925.324,03	1.111.530,96	-186.206,93
28	007	Alcorcón	1.694.811,19	2.244.946,90	2.696.707,32	-451.760,42
11	004	Algeciras	0,00	0,00	0,00	0,00
03	014	Alicante/Alacant	1.591.049,68	2.107.504,41	2.531.606,64	-424.102,23
04	013	Almería	41.577,57	55.073,65	66.156,36	-11.082,71
38	006	Arona	1.024.633,59	1.357.229,65	1.630.350,84	-273.121,19
05	019	Ávila	411.244,12	544.733,96	654.353,16	-109.619,20
33	004	Avilés	1.212.596,82	1.606.205,75	1.929.429,48	-323.223,73
06	015	Badajoz	641.816,31	850.149,88	1.021.229,28	-171.079,40
08	015	Badalona	3.203.686,31	4.243.602,89	5.097.561,48	-853.958,59
08	019	Barcelona	56.548.896,04	74.904.667,69	89.978.058,72	-15.073.391,03
09	059	Burgos	908.978,89	1.204.033,44	1.446.326,28	-242.292,84
10	037	Cáceres	0,00	0,00	0,00	0,00
11	012	Cádiz	1.309.852,48	1.735.030,60	2.084.178,36	-349.147,76
30	016	Cartagena	1.606.998,37	2.128.630,04	2.556.983,52	-428.353,48
12	040	Castellón de La Plana	568.550,31	753.101,74	904.651,68	-151.549,94
11	015	Chiclana de la Frontera	232.504,13	307.974,97	369.950,16	-61.975,19
13	034	Ciudad Real	816.512,65	1.081.552,66	1.299.198,24	-217.645,58
14	021	Córdoba	4.285.103,51	5.676.048,11	6.818.263,92	-1.142.215,81
08	073	Cornellà de Llobregat	794.567,97	1.052.484,73	1.264.280,76	-211.796,03
15	030	Coruña (A)	6.054.036,87	8.019.177,24	9.632.911,08	-1.613.733,84
28	049	Coslada	898.742,11	1.190.473,80	1.430.037,96	-239.564,16
16	078	Cuenca	806.573,09	1.068.386,72	1.283.382,84	-214.996,12
41	038	Dos Hermanas	245.020,70	324.554,42	389.865,96	-65.311,54
04	902	Ejido (El)	553.634,11	733.343,74	880.917,72	-147.573,98
03	065	Elche/Elx	3.164.876,84	4.192.195,86	5.035.809,60	-843.613,74
29	054	Fuengirola	368.204,00	487.723,02	585.869,64	-98.146,62
28	058	Fuenlabrada	2.109.570,19	2.794.336,67	3.356.653,20	-562.316,53
46	131	Gandia	636.692,42	843.362,78	1.013.076,36	-169.713,58
28	065	Getafe	2.947.748,32	3.904.587,42	4.690.324,44	-785.737,02
33	024	Gijón/Xixón	5.738.222,79	7.600.849,91	9.130.401,84	-1.529.551,93
17	079	Girona	1.861.108,91	2.465.224,86	2.961.312,72	-496.087,86
18	087	Granada	7.781.782,47	10.307.749,06	12.382.022,04	-2.074.272,98
19	130	Guadalajara	257.176,42	340.655,89	409.207,56	-68.551,67
08	101	Hospitalet de Llobregat	4.999.605,31	6.622.477,19	7.955.147,04	-1.332.669,85
21	041	Huelva	2.226.497,44	2.949.218,51	3.542.702,52	-593.484,01
22	125	Huesca	853.977,27	1.131.178,29	1.358.810,16	-227.631,87
23	050	Jaén	1.082.746,15	1.434.205,55	1.722.816,96	-288.611,41
11	020	Jerez de la Frontera	724.560,72	959.753,13	1.152.888,36	-193.135,23
28	074	Leganés	1.122.503,65	1.486.868,33	1.786.077,36	-299.209,03
24	089	León	2.183.386,58	2.892.113,86	3.474.106,44	-581.992,58
25	120	Lleida	2.950.419,94	3.908.126,25	4.694.575,44	-786.449,19
26	089	Logroño	2.814.133,21	3.727.600,85	4.477.722,12	-750.121,27

CUADRO 10a - COMPENSACIÓN IAE, Ley 51/2002

Índice de Actualización (A) = 1,3246

Euros

Código		Municipio	IAE	IAE	Entregas a cuenta	Liquidación definitiva
Pr	Mn		2004	2020	Pagadas en 2020	
			(1)	(2) = (1)*(A)	(3)	(4) = (2)-(3)
30	024	Lorca	307.231,14	406.958,37	488.852,40	-81.894,03
27	028	Lugo	1.439.516,49	1.906.783,54	2.290.493,88	-383.710,34
28	079	Madrid	64.751.248,45	85.769.503,70	103.029.272,76	-17.259.769,06
29	067	Málaga	10.326.026,52	13.677.854,73	16.430.308,68	-2.752.453,95
29	069	Marbella	0,00	0,00	0,00	0,00
08	121	Mataró	2.294.232,57	3.038.940,46	3.650.479,68	-611.539,22
06	083	Mérida	587.991,92	778.854,10	935.586,24	-156.732,14
29	070	Mijas	0,00	0,00	0,00	0,00
28	092	Móstoles	1.696.541,56	2.247.238,95	2.699.460,60	-452.221,65
30	030	Murcia	3.997.168,70	5.294.649,66	6.360.114,96	-1.065.465,30
03	099	Orihuela	575.319,17	762.067,77	915.421,92	-153.354,15
32	054	Ourense	1.847.196,77	2.446.796,84	2.939.176,44	-492.379,60
33	044	Oviedo	927.799,85	1.228.963,68	1.476.273,36	-247.309,68
34	120	Palencia	1.336.740,44	1.770.646,39	2.126.961,24	-356.314,85
07	040	Palma de Mallorca	6.973.013,89	9.236.454,20	11.095.145,88	-1.858.691,68
35	016	Palmas de Gran Canaria	5.066.011,98	6.710.439,47	8.060.810,28	-1.350.370,81
28	106	Parla	1.276.115,54	1.690.342,64	2.030.497,68	-340.155,04
36	038	Pontevedra	806.052,44	1.067.697,06	1.282.554,36	-214.857,30
28	115	Pozuelo de Alarcón	0,00	0,00	0,00	0,00
11	027	Puerto de Santa María	688.578,28	912.090,79	1.095.634,80	-183.544,01
43	123	Reus	1.252.640,22	1.659.247,24	1.993.144,80	-333.897,56
28	123	Rivas-Vaciamadrid	0,00	0,00	0,00	0,00
04	079	Roquetas de Mar	155.782,86	206.349,98	247.874,64	-41.524,66
28	127	Rozas de Madrid (Las)	821.577,55	1.088.261,62	1.307.257,20	-218.995,58
08	187	Sabadell	3.471.052,18	4.597.755,72	5.522.982,00	-925.226,28
37	274	Salamanca	2.149.856,01	2.847.699,27	3.420.754,20	-573.054,93
38	023	San Cristóbal La Laguna	1.912.615,79	2.533.450,88	3.043.268,16	-509.817,28
11	031	San Fernando	688.081,18	911.432,33	1.094.843,76	-183.411,43
28	134	San Sebastián de los Reyes	80.730,22	106.935,25	128.454,24	-21.518,99
08	200	Sant Boi de Llobregat	696.390,27	922.438,55	1.108.064,88	-185.626,33
08	205	Sant Cugat del Vallès	573.241,20	759.315,29	912.115,56	-152.800,27
08	245	Santa Coloma Gramanet	919.558,35	1.218.046,99	1.463.159,88	-245.112,89
38	038	Santa Cruz de Tenerife	2.645.770,09	3.504.587,06	4.209.830,28	-705.243,22
39	075	Santander	2.862.270,81	3.791.363,91	4.554.316,56	-762.952,65
15	078	Santiago de Compostela	1.820.641,10	2.411.621,20	2.896.922,16	-485.300,96
40	194	Segovia	1.254.103,20	1.661.185,10	1.995.472,56	-334.287,46
41	091	Sevilla	9.583.458,42	12.694.249,02	15.248.767,80	-2.554.518,78
42	173	Soria	460.862,16	610.458,02	733.303,08	-122.845,06
45	165	Talavera de la Reina	1.054.538,67	1.396.841,92	1.677.934,44	-281.092,52
43	148	Tarragona	1.938.446,85	2.567.666,70	3.084.369,36	-516.702,66
35	026	Telde	636.221,14	842.738,52	1.012.326,48	-169.587,96
08	279	Terrassa	3.612.850,92	4.785.582,33	5.748.605,76	-963.023,43
44	216	Teruel	536.034,48	710.031,27	852.913,92	-142.882,65
45	168	Toledo	1.012.601,41	1.341.291,83	1.611.205,80	-269.913,97
28	148	Torrejón de Ardoz	680.885,29	901.900,66	1.083.394,08	-181.493,42

CUADRO 10a - COMPENSACIÓN IAE, Ley 51/2002

Índice de Actualización (A) = 1,3246

Euros

Código		Municipio	IAE	IAE	Entregas a cuenta	Liquidación definitiva
Pr	Mn		2004	2020	Pagadas en 2020	
			(1)	(2) = (1)*(A)	(3)	(4) = (2)-(3)
46	244	Torrent	1.006.936,45	1.333.788,02	1.602.192,00	-268.403,98
03	133	Torreveija	843.239,98	1.116.955,68	1.341.725,52	-224.769,84
47	186	Valladolid	4.224.668,16	5.595.995,44	6.722.101,92	-1.126.106,48
46	250	València	15.991.907,18	21.182.880,25	25.445.603,04	-4.262.722,79
29	094	Vélez-Málaga	142.578,64	188.859,67	226.864,68	-38.005,01
36	057	Vigo	4.069.914,69	5.391.009,00	6.475.865,16	-1.084.856,16
49	275	Zamora	994.172,80	1.316.881,29	1.581.883,08	-265.001,79
50	297	Zaragoza	11.492.072,59	15.222.399,35	18.285.668,76	-3.063.269,41
		Total	316.243.321,01	418.895.902,99	503.192.141,64	-84.296.238,65

CUADRO 10b - COMPENSACIÓN IAE, Ley 22/2005

Índice de Actualización (A) = 0,9751

Euros

Código		Municipio	IAE	IAE	Entregas a cuenta	Liquidación definitiva
Pr	Mn		2006	2020	Pagadas en 2020	
			(1)	(2) = (1)*(A)	(3)	(4) = (2)-(3)
02	003	Albacete	280.499,65	273.515,21	328.536,60	-55.021,39
28	005	Alcalá de Henares	218.833,53	213.384,58	256.309,92	-42.925,34
28	006	Alcobendas	50.466,67	49.210,05	59.109,36	-9.899,31
28	007	Alcorcón	808.966,86	788.823,59	947.506,44	-158.682,85
11	004	Algeciras	753.598,38	734.833,78	882.655,92	-147.822,14
03	014	Alicante/Alacant	1.599.554,99	1.559.726,07	1.873.486,80	-313.760,73
04	013	Almería	258.837,67	252.392,61	303.164,88	-50.772,27
38	006	Arona	70.294,24	68.543,91	82.332,48	-13.788,57
05	019	Ávila	29.509,03	28.774,26	34.562,64	-5.788,38
33	004	Avilés	586.545,41	571.940,43	686.994,24	-115.053,81
06	015	Badajoz	49.077,26	47.855,24	57.482,04	-9.626,80
08	015	Badalona	215.415,62	210.051,77	252.306,60	-42.254,83
08	019	Barcelona	3.743.468,55	3.650.256,18	4.384.556,28	-734.300,10
09	059	Burgos	67.365,50	65.688,10	78.902,16	-13.214,06
10	037	Cáceres	0,00	0,00	0,00	0,00
11	012	Cádiz	815.917,70	795.601,35	955.647,72	-160.046,37
30	016	Cartagena	115.462,30	112.587,29	135.235,80	-22.648,51
12	040	Castellón de La Plana	43.997,37	42.901,84	51.532,20	-8.630,36
11	015	Chiclana de la Frontera	158.253,64	154.313,12	185.355,36	-31.042,24
13	034	Ciudad Real	195.588,46	190.718,31	229.083,96	-38.365,65
14	021	Córdoba	763.943,20	744.921,01	894.772,32	-149.851,31
08	073	Cornellà de Llobregat	968.574,16	944.456,66	1.134.447,36	-189.990,70
15	030	Coruña (A)	403.751,42	393.698,01	472.895,88	-79.197,87
28	049	Coslada	61.533,67	60.001,48	72.071,64	-12.070,16
16	078	Cuenca	54.333,24	52.980,34	63.638,04	-10.657,70
41	038	Dos Hermanas	73.406,09	71.578,28	85.977,24	-14.398,96
04	902	Ejido (El)	583.388,60	568.862,22	683.296,80	-114.434,58
03	065	Elche/Elx	214.605,01	209.261,35	251.357,16	-42.095,81
29	054	Fuengirola	29.056,80	28.333,29	34.032,96	-5.699,67
28	058	Fuenlabrada	143.311,60	139.743,14	167.854,44	-28.111,30
46	131	Gandia	477.686,40	465.792,01	559.492,56	-93.700,55
28	065	Getafe	927.472,73	904.378,66	1.086.307,08	-181.928,42
33	024	Gijón/Xixón	383.483,83	373.935,08	449.157,36	-75.222,28
17	079	Girona	446.588,30	435.468,25	523.068,84	-87.600,59
18	087	Granada	514.747,57	501.930,36	602.900,64	-100.970,28
19	130	Guadalajara	13.416,83	13.082,75	15.714,48	-2.631,73
08	101	Hospitalet de Llobregat	333.071,99	324.778,50	390.112,20	-65.333,70
21	041	Huelva	150.328,70	146.585,52	176.073,24	-29.487,72
22	125	Huesca	57.454,33	56.023,72	67.293,72	-11.270,00
23	050	Jaén	75.265,23	73.391,13	88.154,76	-14.763,63
11	020	Jerez de la Frontera	57.805,55	56.366,19	67.705,08	-11.338,89
28	074	Leganés	79.998,61	78.006,64	93.698,76	-15.692,12
24	089	León	147.113,55	143.450,42	172.307,52	-28.857,10
25	120	Lleida	195.568,49	190.698,83	229.060,56	-38.361,73
26	089	Logroño	187.707,84	183.033,91	219.853,80	-36.819,89

CUADRO 10b - COMPENSACIÓN IAE, Ley 22/2005

Índice de Actualización (A) = 0,9751

Euros

Código		Municipio	IAE	IAE	Entregas a cuenta	Liquidación definitiva
Pr	Mn		2006	2020	Pagadas en 2020	
			(1)	(2) = (1)*(A)	(3)	(4) = (2)-(3)
30	024	Lorca	87.131,17	84.961,60	102.052,80	-17.091,20
27	028	Lugo	97.998,78	95.558,61	114.781,56	-19.222,95
28	079	Madrid	4.356.096,59	4.247.629,78	5.102.099,88	-854.470,10
29	067	Málaga	699.037,72	681.631,68	818.751,48	-137.119,80
29	069	Marbella	0,00	0,00	0,00	0,00
08	121	Mataró	152.277,73	148.486,01	178.356,00	-29.869,99
06	083	Mérida	40.745,13	39.730,58	47.722,92	-7.992,34
29	070	Mijas	0,00	0,00	0,00	0,00
28	092	Móstoles	138.986,99	135.526,21	162.789,24	-27.263,03
30	030	Murcia	415.252,66	404.912,87	486.366,72	-81.453,85
03	099	Orihuela	40.872,00	39.854,29	47.871,48	-8.017,19
32	054	Ourense	264.966,84	258.369,17	310.343,76	-51.974,59
33	044	Oviedo	3.450.720,12	3.364.797,19	4.041.673,20	-676.876,01
34	120	Palencia	217.149,21	211.742,19	254.337,12	-42.594,93
07	040	Palma de Mallorca	716.060,01	698.230,12	838.688,88	-140.458,76
35	016	Palmas de Gran Canaria	605.810,32	590.725,64	709.558,32	-118.832,68
28	106	Parla	85.390,71	83.264,48	100.014,36	-16.749,88
36	038	Pontevedra	56.104,49	54.707,49	65.712,72	-11.005,23
28	115	Pozuelo de Alarcón	3.923,36	3.825,67	4.595,28	-769,61
11	027	Puerto de Santa María	399.892,09	389.934,78	468.375,60	-78.440,82
43	123	Reus	85.167,95	83.047,27	99.753,36	-16.706,09
28	123	Rivas-Vaciamadrid	487.136,11	475.006,42	570.560,64	-95.554,22
04	079	Roquetas de Mar	76.954,87	75.038,69	90.133,80	-15.095,11
28	127	Rozas de Madrid (Las)	56.516,35	55.109,09	66.195,12	-11.086,03
08	187	Sabadell	436.264,83	425.401,84	510.977,40	-85.575,56
37	274	Salamanca	146.562,16	142.912,76	171.661,68	-28.748,92
38	023	San Cristóbal La Laguna	131.180,94	127.914,53	153.646,32	-25.731,79
11	031	San Fernando	47.981,56	46.786,82	56.198,64	-9.411,82
28	134	San Sebastián de los Reyes	8.584,91	8.371,15	10.055,16	-1.684,01
08	200	Sant Boi de Llobregat	48.137,42	46.938,80	56.381,16	-9.442,36
08	205	Sant Cugat del Vallès	40.517,38	39.508,50	47.456,16	-7.947,66
08	245	Santa Coloma Gramanet	238.367,62	232.432,27	279.189,24	-46.756,97
38	038	Santa Cruz de Tenerife	183.788,93	179.212,59	215.263,68	-36.051,09
39	075	Santander	194.531,19	189.687,36	227.845,68	-38.158,32
15	078	Santiago de Compostela	126.347,69	123.201,63	147.985,32	-24.783,69
40	194	Segovia	83.538,92	81.458,80	97.845,36	-16.386,56
41	091	Sevilla	996.489,05	971.676,47	1.167.142,80	-195.466,33
42	173	Soria	31.900,73	31.106,40	37.363,92	-6.257,52
45	165	Talavera de la Reina	122.543,56	119.492,23	143.529,72	-24.037,49
43	148	Tarragona	131.089,57	127.825,44	153.539,28	-25.713,84
35	026	Telde	46.009,91	44.864,26	53.889,36	-9.025,10
08	279	Terrassa	240.753,23	234.758,47	281.983,44	-47.224,97
44	216	Teruel	36.288,61	35.385,02	42.503,28	-7.118,26
45	168	Toledo	430.652,40	419.929,16	504.403,80	-84.474,64
28	148	Torrejón de Ardoz	534.511,39	521.202,06	626.049,12	-104.847,06

CUADRO 10b - COMPENSACIÓN IAE, Ley 22/2005

Índice de Actualización (A) = 0,9751

Euros

Código		Municipio	IAE	IAE	Entregas a cuenta	Liquidación definitiva
Pr	Mn		2006	2020	Pagadas en 2020	
			(1)	(2) = (1)*(A)	(3)	(4) = (2)-(3)
46	244	Torrent	67.915,17	66.224,08	79.545,96	-13.321,88
03	133	Torreveja	190.019,86	185.288,37	222.561,72	-37.273,35
47	186	Valladolid	1.372.926,03	1.338.740,17	1.608.046,44	-269.306,27
46	250	València	3.669.110,82	3.577.749,96	4.297.464,36	-719.714,40
29	094	Vélez-Málaga	302.043,02	294.522,15	353.769,36	-59.247,21
36	057	Vigo	849.303,75	828.156,09	994.751,28	-166.595,19
49	275	Zamora	67.167,41	65.494,94	78.670,20	-13.175,26
50	297	Zaragoza	777.824,33	758.456,50	911.030,64	-152.574,14
		Total	41.491.810,16	40.458.664,09	48.597.490,56	-8.138.826,47

CUADRO 11a - PARTICIPACIÓN TOTAL 2020 AYUNTAMIENTOS

Euros

Código		Municipio	Total Cesión	Total FCF	Total IAE, Ley 51/2002	Total IAE, Ley 22/2005	Total Participación
Pr	Mn		(1)	(2)	(3)	(4)	(5) = (1)+(2)+(3)+(4)=
02	003	Albacete	6.651.481,55	26.833.224,63	2.367.942,83	273.515,21	36.126.164,22
28	005	Alcalá de Henares	8.653.445,10	36.702.541,94	0,00	213.384,58	45.569.371,62
28	006	Alcobendas	10.533.063,83	15.237.039,44	925.324,03	49.210,05	26.744.637,35
28	007	Alcorcón	7.532.170,34	28.809.317,17	2.244.946,90	788.823,59	39.375.258,00
11	004	Algeciras	3.967.949,64	19.537.861,91	0,00	734.833,78	24.240.645,33
03	014	Alicante/Alacant	12.853.616,51	53.786.679,58	2.107.504,41	1.559.726,07	70.307.526,57
04	013	Almería	6.954.564,05	31.741.547,98	55.073,65	252.392,61	39.003.578,29
38	006	Arona	618.999,66	12.645.312,78	1.357.229,65	68.543,91	14.690.086,00
05	019	Ávila	2.422.272,10	8.188.669,66	544.733,96	28.774,26	11.184.449,98
33	004	Avilés	2.983.552,95	12.935.053,58	1.606.205,75	571.940,43	18.096.752,71
06	015	Badajoz	5.236.079,13	24.039.816,16	850.149,88	47.855,24	30.173.900,41
08	015	Badalona	8.615.380,56	43.318.667,94	4.243.602,89	210.051,77	56.387.703,16
08	019	Barcelona	101.042.381,33	809.163.956,17	74.904.667,69	3.650.256,18	988.761.261,37
09	059	Burgos	8.156.821,65	27.610.899,85	1.204.033,44	65.688,10	37.037.443,04
10	037	Cáceres	3.789.005,98	13.097.146,25	0,00	0,00	16.886.152,23
11	012	Cádiz	4.414.356,78	44.773.054,42	1.735.030,60	795.601,35	51.718.043,15
30	016	Cartagena	6.981.048,54	34.583.944,54	2.128.630,04	112.587,29	43.806.210,41
12	040	Castellón de La Plana	7.114.725,18	27.077.102,17	753.101,74	42.901,84	34.987.830,93
11	015	Chiclana de la Frontera	2.384.254,44	12.196.034,99	307.974,97	154.313,12	15.042.577,52
13	034	Ciudad Real	3.171.244,91	10.872.182,25	1.081.552,66	190.718,31	15.315.698,13
14	021	Córdoba	11.444.820,72	56.561.807,35	5.676.048,11	744.921,01	74.427.597,19
08	073	Cornellà de Llobregat	3.474.857,94	14.734.291,55	1.052.484,73	944.456,66	20.206.090,88
15	030	Coruña (A)	13.265.383,28	41.387.632,30	8.019.177,24	393.698,01	63.065.890,83
28	049	Coslada	3.449.697,83	14.417.769,44	1.190.473,80	60.001,48	19.117.942,55
16	078	Cuenca	2.072.930,04	7.115.420,33	1.068.386,72	52.980,34	10.309.717,43
41	038	Dos Hermanas	4.224.020,18	18.731.219,37	324.554,42	71.578,28	23.351.372,25
04	902	Ejido (El)	2.173.371,78	12.924.524,10	733.343,74	568.862,22	16.400.101,84
03	065	Elche/Elx	6.895.819,57	37.519.520,04	4.192.195,86	209.261,35	48.816.796,82
29	054	Fuengirola	2.339.727,76	11.515.381,61	487.723,02	28.333,29	14.371.165,68
28	058	Fuenlabrada	6.866.168,49	38.172.741,47	2.794.336,67	139.743,14	47.972.989,77
46	131	Gandia	2.450.775,23	11.972.060,64	843.362,78	465.792,01	15.731.990,66
28	065	Getafe	8.143.827,66	30.320.638,90	3.904.587,42	904.378,66	43.273.432,64
33	024	Gijón/Xixón	10.843.441,95	45.888.601,62	7.600.849,91	373.935,08	64.706.828,56
17	079	Girona	5.634.507,45	11.905.373,76	2.465.224,86	435.468,25	20.440.574,32
18	087	Granada	9.834.991,79	40.296.000,51	10.307.749,06	501.930,36	60.940.671,72
19	130	Guadalajara	3.559.214,74	10.316.326,79	340.655,89	13.082,75	14.229.280,17
08	101	Hospitalet de Llobregat	9.446.205,94	50.663.531,12	6.622.477,19	324.778,50	67.056.992,75
21	041	Huelva	4.881.730,46	26.402.940,57	2.949.218,51	146.585,52	34.380.475,06
22	125	Huesca	2.478.011,33	6.971.760,29	1.131.178,29	56.023,72	10.636.973,63
23	050	Jaén	4.184.069,37	19.876.387,00	1.434.205,55	73.391,13	25.568.053,05
11	020	Jerez de la Frontera	6.460.744,11	37.018.712,42	959.753,13	56.366,19	44.495.575,85
28	074	Leganés	7.568.199,35	36.332.558,27	1.486.868,33	78.006,64	45.465.632,59
24	089	León	5.735.787,93	23.616.673,94	2.892.113,86	143.450,42	32.388.026,15
25	120	Lleida	6.134.658,36	20.532.993,47	3.908.126,25	190.698,83	30.766.476,91
26	089	Logroño	6.603.134,31	23.100.346,97	3.727.600,85	183.033,91	33.614.116,04

CUADRO 11a - PARTICIPACIÓN TOTAL 2020 AYUNTAMIENTOS

Euros

Código		Municipio	Total Cesión	Total FCF	Total IAE, Ley 51/2002	Total IAE, Ley 22/2005	Total Participación
Pr	Mn		(1)	(2)	(3)	(4)	(5) = (1)+(2)+(3)+(4)=
30	024	Lorca	2.575.315,70	13.656.477,50	406.958,37	84.961,60	16.723.713,17
27	028	Lugo	4.023.551,28	14.373.696,69	1.906.783,54	95.558,61	20.399.590,12
28	079	Madrid	221.417.661,18	1.139.822.757,42	85.769.503,70	4.247.629,78	1.451.257.552,08
29	067	Málaga	19.972.231,21	178.349.153,60	13.677.854,73	681.631,68	212.680.871,22
29	069	Marbella	4.789.196,36	24.227.657,92	0,00	0,00	29.016.854,28
08	121	Mataró	4.934.971,65	19.770.930,54	3.038.940,46	148.486,01	27.893.328,66
06	083	Mérida	1.868.613,60	8.559.224,57	778.854,10	39.730,58	11.246.422,85
29	070	Mijas	2.284.951,50	12.444.314,98	0,00	0,00	14.729.266,48
28	092	Móstoles	7.947.205,76	39.373.535,13	2.247.238,95	135.526,21	49.703.506,05
30	030	Murcia	17.037.091,98	68.426.396,89	5.294.649,66	404.912,87	91.163.051,40
03	099	Orihuela	2.246.408,68	13.504.225,95	762.067,77	39.854,29	16.552.556,69
32	054	Ourense	4.262.268,07	18.743.020,95	2.446.796,84	258.369,17	25.710.455,03
33	044	Oviedo	10.032.206,45	33.689.739,01	1.228.963,68	3.364.797,19	48.315.706,33
34	120	Palencia	3.282.647,19	12.459.789,52	1.770.646,39	211.742,19	17.724.825,29
07	040	Palma de Mallorca	20.703.742,39	55.161.914,59	9.236.454,20	698.230,12	85.800.341,30
35	016	Palmas de Gran Canaria	8.288.086,17	73.017.689,09	6.710.439,47	590.725,64	88.606.940,37
28	106	Parla	4.278.712,77	14.815.592,32	1.690.342,64	83.264,48	20.867.912,21
36	038	Pontevedra	3.392.762,97	12.226.851,22	1.067.697,06	54.707,49	16.742.018,74
28	115	Pozuelo de Alarcón	12.081.052,62	5.842.149,13	0,00	3.825,67	17.927.027,42
11	027	Puerto de Santa María	2.904.757,91	13.867.719,98	912.090,79	389.934,78	18.074.503,46
43	123	Reus	4.243.419,34	15.363.054,14	1.659.247,24	83.047,27	21.348.767,99
28	123	Rivas-Vaciamadrid	4.848.136,58	10.608.552,66	0,00	475.006,42	15.931.695,66
04	079	Roquetas de Mar	2.953.405,77	14.502.343,36	206.349,98	75.038,69	17.737.137,80
28	127	Rozas de Madrid (Las)	8.109.323,06	7.348.268,28	1.088.261,62	55.109,09	16.600.962,05
08	187	Sabadell	9.234.078,61	32.414.507,07	4.597.755,72	425.401,84	46.671.743,24
37	274	Salamanca	6.171.555,63	26.909.842,43	2.847.699,27	142.912,76	36.072.010,09
38	023	San Cristóbal La Laguna	2.710.233,41	27.020.200,91	2.533.450,88	127.914,53	32.391.799,73
11	031	San Fernando	2.874.186,33	14.620.548,26	911.432,33	46.786,82	18.452.953,74
28	134	San Sebastián de los Reyes	5.557.991,37	10.285.936,74	106.935,25	8.371,15	15.959.234,51
08	200	Sant Boi de Llobregat	3.297.621,16	14.668.424,05	922.438,55	46.938,80	18.935.422,56
08	205	Sant Cugat del Vallès	8.166.593,78	9.664.515,56	759.315,29	39.508,50	18.629.933,13
08	245	Santa Coloma Gramanet	3.871.985,01	40.206.915,29	1.218.046,99	232.432,27	45.529.379,56
38	038	Santa Cruz de Tenerife	4.416.356,73	43.179.662,93	3.504.587,06	179.212,59	51.279.819,31
39	075	Santander	7.863.329,21	30.633.513,71	3.791.363,91	189.687,36	42.477.894,19
15	078	Santiago de Compostela	4.513.352,45	15.095.306,86	2.411.621,20	123.201,63	22.143.482,14
40	194	Segovia	2.130.631,37	8.440.427,44	1.661.185,10	81.458,80	12.313.702,71
41	091	Sevilla	27.411.430,76	234.839.156,13	12.694.249,02	971.676,47	275.916.512,38
42	173	Soria	1.887.789,93	5.133.885,50	610.458,02	31.106,40	7.663.239,85
45	165	Talavera de la Reina	2.482.128,18	12.498.382,96	1.396.841,92	119.492,23	16.496.845,29
43	148	Tarragona	6.427.360,37	23.481.129,23	2.567.666,70	127.825,44	32.603.981,74
35	026	Telde	1.449.187,39	17.653.608,06	842.738,52	44.864,26	19.990.398,23
08	279	Terrassa	9.297.135,83	30.989.169,00	4.785.582,33	234.758,47	45.306.645,63
44	216	Teruel	1.657.386,08	4.637.563,44	710.031,27	35.385,02	7.040.365,81
45	168	Toledo	4.154.576,26	10.674.308,27	1.341.291,83	419.929,16	16.590.105,52
28	148	Torrejón de Ardoz	5.250.370,54	19.873.625,73	901.900,66	521.202,06	26.547.098,99

CUADRO 11a - PARTICIPACIÓN TOTAL 2020 AYUNTAMIENTOS

Euros

Código		Municipio	Total Cesión	Total FCF	Total IAE, Ley 51/2002	Total IAE, Ley 22/2005	Total Participación
Pr	Mn		(1)	(2)	(3)	(4)	(5) = (1)+(2)+(3)+(4)=
46	244	Torrent	2.897.797,00	11.443.064,20	1.333.788,02	66.224,08	15.740.873,30
03	133	Torrevieja	2.325.516,37	13.307.294,55	1.116.955,68	185.288,37	16.935.054,97
47	186	Valladolid	13.938.365,10	53.387.995,34	5.595.995,44	1.338.740,17	74.261.096,05
46	250	València	36.854.403,11	249.013.994,64	21.182.880,25	3.577.749,96	310.629.027,96
29	094	Vélez-Málaga	2.325.227,97	12.395.282,50	188.859,67	294.522,15	15.203.892,29
36	057	Vigo	11.543.917,80	50.985.453,14	5.391.009,00	828.156,09	68.748.536,03
49	275	Zamora	2.500.914,35	10.102.974,51	1.316.881,29	65.494,94	13.986.265,09
50	297	Zaragoza	31.290.446,20	191.205.346,08	15.222.399,35	758.456,50	238.476.648,13
		Total	967.222.100,29	4.986.362.357,21	418.895.902,99	40.458.664,09	6.412.939.024,58

CUADRO 11b - RESUMEN DE LIQUIDACIÓN 2020 AYUNTAMIENTOS

Euros

Código		Municipio	Liquidación de impuestos	Liquidación FCF	Liquidación IAE, Ley 51/2002	Liquidación IAE, Ley 22/2005	Total
Pr	Mn		(1)	(2)	(3)	(4)	(5) = (1)+(2)+(3)+(4)=
02	003	Albacete	-971.031,49	-5.399.766,09	-476.511,37	-55.021,39	-6.902.330,34
28	005	Alcalá de Henares	-947.061,30	-7.385.811,58	0,00	-42.925,34	-8.375.798,22
28	006	Alcobendas	-473.517,37	-3.066.215,44	-186.206,93	-9.899,31	-3.735.839,05
28	007	Alcorcón	-910.856,74	-5.797.423,79	-451.760,42	-158.682,85	-7.318.723,80
11	004	Algeciras	-645.244,20	-3.931.688,65	0,00	-147.822,14	-4.724.754,99
03	014	Alicante/Alacant	-1.739.051,65	-10.823.726,66	-424.102,23	-313.760,73	-13.300.641,27
04	013	Almería	-633.152,59	-6.387.489,14	-11.082,71	-50.772,27	-7.082.496,71
38	006	Arona	-96.459,30	-2.544.671,10	-273.121,19	-13.788,57	-2.928.040,16
05	019	Ávila	-388.630,22	-1.647.841,46	-109.619,20	-5.788,38	-2.151.879,26
33	004	Avilés	-696.363,69	-2.602.976,86	-323.223,73	-115.053,81	-3.737.618,09
06	015	Badajoz	-872.201,43	-4.837.636,40	-171.079,40	-9.626,80	-5.890.544,03
08	015	Badalona	-1.484.518,08	-8.717.203,38	-853.958,59	-42.254,83	-11.097.934,88
08	019	Barcelona	-10.726.069,87	-162.831.570,47	-15.073.391,03	-734.300,10	-189.365.331,47
09	059	Burgos	-1.362.826,71	-5.556.261,11	-242.292,84	-13.214,06	-7.174.594,72
10	037	Cáceres	-467.627,78	-2.635.595,47	0,00	0,00	-3.103.223,25
11	012	Cádiz	-462.763,38	-9.009.875,78	-349.147,76	-160.046,37	-9.981.833,29
30	016	Cartagena	-1.296.359,46	-6.959.477,06	-428.353,48	-22.648,51	-8.706.838,51
12	040	Castellón de La Plana	-843.752,70	-5.448.842,63	-151.549,94	-8.630,36	-6.452.775,63
11	015	Chiclana de la Frontera	-325.896,24	-2.454.261,01	-61.975,19	-31.042,24	-2.873.174,68
13	034	Ciudad Real	-418.763,41	-2.187.856,35	-217.645,58	-38.365,65	-2.862.630,99
14	021	Córdoba	-1.542.799,32	-11.382.177,65	-1.142.215,81	-149.851,31	-14.217.044,09
08	073	Cornellà de Llobregat	-492.973,74	-2.965.045,33	-211.796,03	-189.990,70	-3.859.805,80
15	030	Coruña (A)	184.251,08	-8.328.612,62	-1.613.733,84	-79.197,87	-9.837.293,25
28	049	Coslada	-712.242,25	-2.901.350,20	-239.564,16	-12.070,16	-3.865.226,77
16	078	Cuenca	-316.936,56	-1.431.866,83	-214.996,12	-10.657,70	-1.974.457,21
41	038	Dos Hermanas	-444.865,18	-3.769.364,43	-65.311,54	-14.398,96	-4.293.940,11
04	902	Ejido (El)	-522.045,66	-2.600.857,98	-147.573,98	-114.434,58	-3.384.912,20
03	065	Elche/Elx	-1.329.413,03	-7.550.215,68	-843.613,74	-42.095,81	-9.765.338,26
29	054	Fuengirola	-331.804,64	-2.317.290,19	-98.146,62	-5.699,67	-2.752.941,12
28	058	Fuenlabrada	-1.264.869,75	-7.681.666,21	-562.316,53	-28.111,30	-9.536.963,79
46	131	Gandia	-415.709,65	-2.409.189,60	-169.713,58	-93.700,55	-3.088.313,38
28	065	Getafe	-803.609,58	-6.101.553,62	-785.737,02	-181.928,42	-7.872.828,64
33	024	Gijón/Xixón	-2.179.494,09	-9.234.362,10	-1.529.551,93	-75.222,28	-13.018.630,40
17	079	Girona	-113.234,79	-2.395.770,00	-496.087,86	-87.600,59	-3.092.693,24
18	087	Granada	-909.494,53	-8.108.938,89	-2.074.272,98	-100.970,28	-11.193.676,68
19	130	Guadalajara	-427.449,38	-2.075.999,17	-68.551,67	-2.631,73	-2.574.631,95
08	101	Hospitalet de Llobregat	-1.838.988,50	-10.195.242,04	-1.332.669,85	-65.333,70	-13.432.234,09
21	041	Huelva	-693.105,22	-5.313.178,23	-593.484,01	-29.487,72	-6.629.255,18
22	125	Huesca	-295.059,31	-1.402.957,51	-227.631,87	-11.270,00	-1.936.918,69
23	050	Jaén	-639.660,75	-3.999.811,52	-288.611,41	-14.763,63	-4.942.847,31
11	020	Jerez de la Frontera	-455.672,13	-7.449.435,94	-193.135,23	-11.338,89	-8.109.582,19
28	074	Leganés	-1.156.105,69	-7.311.358,21	-299.209,03	-15.692,12	-8.782.365,05
24	089	León	-1.068.977,19	-4.752.485,62	-581.992,58	-28.857,10	-6.432.312,49
25	120	Lleida	-796.707,00	-4.131.943,33	-786.449,19	-38.361,73	-5.753.461,25
26	089	Logroño	-1.220.496,45	-4.648.582,99	-750.121,27	-36.819,89	-6.656.020,60

CUADRO 11b - RESUMEN DE LIQUIDACIÓN 2020 AYUNTAMIENTOS

Euros

Código		Municipio	Liquidación de impuestos	Liquidación FCF	Liquidación IAE, Ley 51/2002	Liquidación IAE, Ley 22/2005	Total
Pr	Mn		(1)	(2)	(3)	(4)	(5) = (1)+(2)+(3)+(4)=
30	024	Lorca	-510.749,02	-2.748.152,14	-81.894,03	-17.091,20	-3.357.886,39
27	028	Lugo	-585.105,96	-2.892.481,23	-383.710,34	-19.222,95	-3.880.520,48
28	079	Madrid	-12.108.148,26	-229.371.474,42	-17.259.769,06	-854.470,10	-259.593.861,84
29	067	Málaga	-1.611.054,83	-35.889.973,12	-2.752.453,95	-137.119,80	-40.390.601,70
29	069	Marbella	-676.491,16	-4.875.436,64	0,00	0,00	-5.551.927,80
08	121	Mataró	-801.713,79	-3.978.590,10	-611.539,22	-29.869,99	-5.421.713,10
06	083	Mérida	-385.718,88	-1.722.409,87	-156.732,14	-7.992,34	-2.272.853,23
29	070	Mijas	-288.155,82	-2.504.223,50	0,00	0,00	-2.792.379,32
28	092	Móstoles	-1.314.110,32	-7.923.306,99	-452.221,65	-27.263,03	-9.716.901,99
30	030	Murcia	-1.555.466,94	-13.769.740,43	-1.065.465,30	-81.453,85	-16.472.126,52
03	099	Orihuela	-541.451,24	-2.717.513,97	-153.354,15	-8.017,19	-3.420.336,55
32	054	Ourense	-691.282,25	-3.771.739,29	-492.379,60	-51.974,59	-5.007.375,73
33	044	Oviedo	-1.670.087,47	-6.779.532,23	-247.309,68	-676.876,01	-9.373.805,39
34	120	Palencia	-663.665,01	-2.507.337,44	-356.314,85	-42.594,93	-3.569.912,23
07	040	Palma de Mallorca	-3.987.840,65	-11.100.471,05	-1.858.691,68	-140.458,76	-17.087.462,14
35	016	Palmas de Gran Canaria	393.785,37	-14.693.666,11	-1.350.370,81	-118.832,68	-15.769.084,23
28	106	Parla	-699.846,51	-2.981.405,84	-340.155,04	-16.749,88	-4.038.157,27
36	038	Pontevedra	-442.838,67	-2.460.462,26	-214.857,30	-11.005,23	-3.129.163,46
28	115	Pozuelo de Alarcón	-365.633,46	-1.175.640,95	0,00	-769,61	-1.542.044,02
11	027	Puerto de Santa María	-438.085,57	-2.790.661,42	-183.544,01	-78.440,82	-3.490.731,82
43	123	Reus	-787.344,98	-3.091.574,02	-333.897,56	-16.706,09	-4.229.522,65
28	123	Rivas-Vaciamadrid	-37.551,94	-2.134.804,98	0,00	-95.554,22	-2.267.911,14
04	079	Roquetas de Mar	-440.639,31	-2.918.369,36	-41.524,66	-15.095,11	-3.415.628,44
28	127	Rozas de Madrid (Las)	-806.278,78	-1.478.723,88	-218.995,58	-11.086,03	-2.515.084,27
08	187	Sabadell	-1.289.659,55	-6.522.911,73	-925.226,28	-85.575,56	-8.823.373,12
37	274	Salamanca	-1.179.896,25	-5.415.184,21	-573.054,93	-28.748,92	-7.196.884,31
38	023	San Cristóbal La Laguna	289.708,49	-5.437.392,13	-509.817,28	-25.731,79	-5.683.232,71
11	031	San Fernando	-441.017,55	-2.942.156,26	-183.411,43	-9.411,82	-3.575.997,06
28	134	San Sebastián de los Reyes	-17.151,75	-2.069.883,66	-21.518,99	-1.684,01	-2.110.238,41
08	200	Sant Boi de Llobregat	-535.380,92	-2.951.790,59	-185.626,33	-9.442,36	-3.682.240,20
08	205	Sant Cugat del Vallès	-429.134,98	-1.944.832,36	-152.800,27	-7.947,66	-2.534.715,27
08	245	Santa Coloma Gramanet	-853.848,15	-8.091.011,83	-245.112,89	-46.756,97	-9.236.729,84
38	038	Santa Cruz de Tenerife	220.964,01	-8.689.230,79	-705.243,22	-36.051,09	-9.209.561,09
39	075	Santander	-1.319.505,91	-6.164.514,73	-762.952,65	-38.158,32	-8.285.131,61
15	078	Santiago de Compostela	-581.359,39	-3.037.694,06	-485.300,96	-24.783,69	-4.129.138,10
40	194	Segovia	-376.467,31	-1.698.503,84	-334.287,46	-16.386,56	-2.425.645,17
41	091	Sevilla	-2.712.233,56	-47.257.701,27	-2.554.518,78	-195.466,33	-52.719.919,94
42	173	Soria	-216.031,71	-1.033.114,06	-122.845,06	-6.257,52	-1.378.248,35
45	165	Talavera de la Reina	-556.220,70	-2.515.103,84	-281.092,52	-24.037,49	-3.376.454,55
43	148	Tarragona	-738.158,47	-4.725.209,41	-516.702,66	-25.713,84	-6.005.784,38
35	026	Telde	140.111,23	-3.552.512,10	-169.587,96	-9.025,10	-3.591.013,93
08	279	Terrassa	-1.243.494,85	-6.236.084,76	-963.023,43	-47.224,97	-8.489.828,01
44	216	Teruel	-232.824,76	-933.237,00	-142.882,65	-7.118,26	-1.316.062,67
45	168	Toledo	-171.555,38	-2.148.037,33	-269.913,97	-84.474,64	-2.673.981,32
28	148	Torrejón de Ardoz	-653.185,22	-3.999.255,87	-181.493,42	-104.847,06	-4.938.781,57

CUADRO 11b - RESUMEN DE LIQUIDACIÓN 2020 AYUNTAMIENTOS

Euros

Código		Municipio	Liquidación de impuestos	Liquidación FCF	Liquidación IAE, Ley 51/2002	Liquidación IAE, Ley 22/2005	Total
Pr	Mn		(1)	(2)	(3)	(4)	(5) = (1)+(2)+(3)+(4)=
46	244	Torrent	-357.071,24	-2.302.737,44	-268.403,98	-13.321,88	-2.941.534,54
03	133	Torrevieja	-568.442,39	-2.677.884,57	-224.769,84	-37.273,35	-3.508.370,15
47	186	Valladolid	-2.002.569,18	-10.743.497,74	-1.126.106,48	-269.306,27	-14.141.479,67
46	250	València	-3.645.744,37	-50.110.165,44	-4.262.722,79	-719.714,40	-58.738.347,00
29	094	Vélez-Málaga	-329.446,83	-2.494.356,38	-38.005,01	-59.247,21	-2.921.055,43
36	057	Vigo	-2.038.946,40	-10.260.023,62	-1.084.856,16	-166.595,19	-13.550.421,37
49	275	Zamora	-497.343,37	-2.033.065,41	-265.001,79	-13.175,26	-2.808.585,83
50	297	Zaragoza	-4.725.096,08	-38.477.080,56	-3.063.269,41	-152.574,14	-46.418.020,19
		Total	-103.626.088,91	-1.003.427.310,55	-84.296.238,65	-8.138.826,47	-1.199.488.464,58

CUADROS DE RESULTADOS DE FINANCIACIÓN DE LAS DIPUTACIONES

CUADRO 12a CESIÓN DEL IMPUESTO SOBRE LA RENTA DE LAS PERSONAS FÍSICAS

Euros

Cod.	Provincias y Entes asimilados	Cuota líquida Art. 113.1.1º	Rendimientos de no obligados Art. 113.1.3º	Rendimiento de no residentes Art. 113.1.2º	Actas de Inspección Art. 113,1,5º	Otras liquidaciones Art. 113,1,5º	Declaraciones Extemporáneas Art. 113,1,4º	Devoluciones de ingresos Art. 113,1,5º	Total
Pr.		(1)	(2)	(3)	(4)	(5)	(6)	(7)	(8)=(1)+(2)+(3)+(4)+(5)+(6)+(7)
02	ALBACETE	261.323.556,41	10.056.844,82	0,00	335.276,49	1.910.477,05	725.986,21	238.148,88	274.113.992,10
03	ALICANTE	1.155.765.995,36	53.212.999,39	1.504.799,63	2.782.524,26	12.490.189,23	6.835.406,66	2.294.387,30	1.230.297.527,23
04	ALMERIA	408.848.929,39	19.170.817,38	111.027,03	4.115.918,90	5.285.830,94	1.608.232,33	298.683,61	438.842.072,36
33	ASTURIAS	969.238.482,63	37.655.641,86	360.785,89	4.913.486,07	2.981.875,21	2.168.532,06	486.833,87	1.016.831.969,85
05	AVILA	96.268.907,21	4.133.648,52	24.648,97	199.143,48	1.065.447,21	166.345,39	76.145,59	101.781.995,19
06	BADAJOS	346.276.451,97	19.349.805,20	30.089,03	1.851.225,25	3.056.084,19	1.359.423,44	337.256,58	371.585.822,50
08	BARCELONA	7.609.589.826,43	279.600.811,04	63.323.713,51	50.122.453,84	40.249.228,98	26.541.300,00	12.906.417,34	8.056.520.916,46
09	BURGOS	355.260.263,94	13.943.652,34	145.342,02	2.568.206,08	2.482.953,82	526.773,21	445.577,42	374.481.613,99
10	CACERES	223.410.650,64	12.354.623,20	18.281,19	815.016,42	2.057.120,32	507.354,66	59.125,80	239.103.920,63
11	CADIZ	757.132.162,31	44.227.200,15	741.292,79	2.215.939,10	6.317.339,08	3.788.559,84	926.122,06	813.496.371,21
12	CASTELLON	500.359.740,08	17.627.346,29	83.212,12	2.778.060,78	3.601.391,80	1.213.618,08	798.795,62	524.864.573,53
13	CIUDAD REAL	302.854.338,04	13.437.368,65	14.858,84	612.985,57	1.959.362,34	646.496,66	129.183,52	319.396.226,58
14	CORDOBA	458.689.983,50	17.842.705,34	105.272,33	1.027.438,45	3.414.877,11	1.314.783,70	719.217,27	481.675.843,16
15	CORUÑA, A	1.102.372.212,95	34.408.689,86	1.038.477,87	25.748.210,70	5.825.496,44	2.459.430,96	1.102.571,02	1.170.749.947,76
16	CUENCA	109.660.931,48	7.141.788,76	0,00	292.273,77	946.748,55	250.204,31	45.304,64	118.246.642,23
07	FORMENTERA	7.730.541,02	389.270,50	2.676,00	747,98	89.659,10	56.296,57	10.259,78	8.258.931,39
35	FUERTEVENTURA	56.367.719,76	2.376.741,12	1.431,22	511.549,98	641.900,78	429.965,83	27.672,26	60.301.636,43
17	GIRONA	737.230.943,87	42.146.793,45	650.328,33	4.450.011,82	5.381.738,19	2.574.218,71	1.617.763,34	790.816.271,03
38	GOMERA, LA	9.694.861,41	326.327,30	0,00	111.339,00	108.319,34	66.953,90	1.290,69	10.306.510,26
35	GRAN CANARIA	630.804.055,12	19.162.502,37	1.190.422,19	5.677.497,09	4.977.931,50	4.346.129,86	1.527.017,95	664.631.520,18
18	GRANADA	597.606.336,31	24.675.492,14	241.145,51	1.549.764,96	4.180.160,35	1.994.405,88	865.805,91	629.381.499,24
19	GUADALAJARA	221.721.235,04	9.584.189,86	98.582,74	295.923,70	1.066.082,98	537.442,29	66.819,43	233.236.637,18
38	HIERRO, EL	5.883.535,77	217.492,53	0,00	53.537,73	52.157,53	18.832,86	8.761,61	6.216.794,81
21	HUELVA	293.843.339,30	14.332.233,45	220.676,25	735.788,85	2.538.709,85	690.420,01	379.988,48	311.981.179,23
22	HUESCA	195.669.267,66	9.353.180,66	37.499,11	987.258,53	1.340.259,23	426.845,10	204.848,50	207.609.461,79
07	IBIZA	123.902.905,29	6.043.692,29	445.920,31	1.254.553,78	1.639.915,12	2.206.607,53	175.148,81	135.318.445,51
23	JAEN	321.882.582,38	12.146.078,13	70.460,57	1.291.780,85	2.876.014,27	784.246,78	222.097,56	338.829.065,42
35	LANZAROTE	85.482.434,17	3.062.429,14	16.164,62	1.066.595,99	866.733,10	942.686,97	21.680,12	91.415.363,87
24	LEON	366.193.012,92	16.744.894,37	167.194,95	1.220.851,67	2.587.906,52	700.569,82	135.556,91	387.478.873,34
25	LLEIDA	387.707.893,65	19.619.349,63	66.035,81	2.519.725,92	2.476.007,50	795.585,97	220.241,42	412.964.357,06
27	LUGO	224.442.013,07	10.166.555,82	22.891,08	801.367,31	1.292.261,72	509.821,01	172.754,56	237.062.155,45
29	MALAGA	1.113.629.660,84	42.771.484,27	6.077.660,93	6.264.945,68	13.852.250,46	13.790.970,95	1.089.645,89	1.195.297.327,24
07	MALLORCA	863.000.734,78	34.661.364,55	1.903.129,98	6.132.816,04	6.137.665,65	4.913.471,81	800.876,58	915.948.306,23
07	MENORCA	73.642.204,27	3.196.464,86	18.702,06	108.350,49	762.546,33	403.947,55	59.672,02	78.072.543,54
30	MURCIA	1.041.196.727,17	43.280.188,81	346.115,60	4.445.335,35	5.917.763,47	2.434.208,19	610.176,49	1.097.010.162,10
32	OURENSE	196.810.169,84	8.677.959,51	0,00	935.133,24	1.611.478,84	620.143,83	189.701,04	208.465.184,22
34	PALENCIA	131.547.456,72	5.640.545,00	55.531,02	318.133,13	1.191.284,73	218.687,37	191.393,63	138.780.244,34
38	PALMA, LA	48.186.315,20	1.538.797,78	0,00	151.869,73	481.773,04	209.390,08	241.532,81	50.326.613,02
36	PONTEVEDRA	720.755.627,20	30.392.683,68	774.056,18	2.629.240,57	5.646.772,33	2.448.103,18	1.228.397,39	761.418.085,75
37	SALAMANCA	261.815.072,07	11.430.460,59	85.060,75	318.315,41	2.652.055,27	592.296,53	290.842,90	276.602.417,72
40	SEGOVIA	122.590.384,34	5.233.432,19	34.362,19	597.411,14	862.417,65	182.230,14	123.598,06	129.376.639,59
41	SEVILLA	1.435.639.906,69	52.868.460,02	1.534.516,68	5.471.816,13	11.158.422,33	4.420.503,85	1.822.746,97	1.509.270.878,73
42	SORIA	82.166.882,36	3.187.638,03	32.486,94	140.361,67	469.089,79	173.731,74	225.763,25	85.944.427,28
43	TARRAGONA	713.508.582,75	48.799.814,17	936.607,67	2.852.717,98	3.881.487,79	2.522.942,93	792.561,00	771.709.592,29
38	TENERIFE	589.968.963,27	21.712.233,53	193.256,71	5.112.898,94	5.843.042,14	3.540.598,90	3.135.941,73	623.235.051,76
44	TERUEL	101.005.571,51	5.052.238,16	0,00	565.345,27	644.013,84	239.062,83	61.515,25	107.444.716,36
45	TOLEDO	451.032.863,80	23.408.657,13	69.398,44	1.663.786,36	3.373.498,07	1.527.913,89	2.573.857,46	478.502.260,23
46	VALENCIA	2.390.169.212,38	85.237.302,84	3.091.203,66	10.546.931,57	14.758.489,28	9.724.536,42	3.164.466,10	2.510.363.210,05
47	VALLADOLID	550.007.111,82	28.839.441,88	385.573,08	1.759.805,08	3.771.060,44	1.033.880,45	435.252,32	585.361.620,43
49	ZAMORA	105.234.466,91	5.940.291,20	0,00	439.155,63	983.449,05	296.529,04	98.792,41	112.795.099,42
50	ZARAGOZA	1.035.791.153,97	37.037.030,81	725.221,02	5.574.746,75	5.926.735,51	2.748.460,26	831.659,02	1.086.971.689,30
	Total	30.950.914.176,97	1.273.417.654,57	86.996.112,82	178.935.570,48	215.685.475,36	119.235.086,54	44.489.870,17	32.780.694.206,57

CUADRO 12b - CESIÓN DEL IMPUESTO SOBRE LA RENTA DE LAS PERSONAS FÍSICAS

Porcentaje de cesión (A) = 1,2561%

Euros

Cód Prov	Diputaciones y entes asimilados	Total IRPF	Cesión	Entregas a cuenta	Liquidación
		(1)	(2) = (A)*(1)	(3)	(4) = (2)-(3)
02	ALBACETE	274.113.992,10	3.443.145,85	3.135.482,40	307.663,45
03	ALICANTE	1.230.297.527,23	15.453.767,24	14.065.323,24	1.388.444,00
04	ALMERÍA	438.842.072,36	5.512.295,27	4.814.129,16	698.166,11
33	ASTURIAS	1.016.831.969,85	12.772.426,37	12.415.864,44	356.561,93
05	ÁVILA	101.781.995,19	1.278.483,64	1.234.944,48	43.539,16
06	BADAJOS	371.585.822,50	4.667.489,52	4.367.861,52	299.628,00
08	BARCELONA	8.056.520.916,46	101.197.959,23	94.160.209,08	7.037.750,15
09	BURGOS	374.481.613,99	4.703.863,55	4.538.628,84	165.234,71
10	CÁCERES	239.103.920,63	3.003.384,35	2.783.734,80	219.649,55
11	CÁDIZ	813.496.371,21	10.218.327,92	8.877.165,48	1.341.162,44
12	CASTELLÓN	524.864.573,53	6.592.823,91	5.945.837,76	646.986,15
13	CIUDAD REAL	319.396.226,58	4.011.936,00	3.645.270,84	366.665,16
14	CÓRDOBA	481.675.843,16	6.050.330,27	5.628.204,60	422.125,67
15	CORUÑA (A)	1.170.749.947,76	14.705.790,09	12.942.257,64	1.763.532,45
16	CUENCA	118.246.642,23	1.485.296,07	1.432.883,76	52.412,31
07	FORMENTERA	8.258.931,39	103.740,44	119.028,84	-15.288,40
35	FUERTEVENTURA	60.301.636,43	757.448,86	777.186,48	-19.737,62
17	GIRONA	790.816.271,03	9.933.443,18	8.698.437,72	1.235.005,46
38	GOMERA (LA)	10.306.510,26	129.460,08	117.400,80	12.059,28
35	GRAN CANARIA	664.631.520,18	8.348.436,52	7.922.880,72	425.555,80
18	GRANADA	629.381.499,24	7.905.661,01	7.031.846,64	873.814,37
19	GUADALAJARA	233.236.637,18	2.929.685,40	2.693.551,68	236.133,72
38	HIERRO (EL)	6.216.794,81	78.089,16	63.995,76	14.093,40
21	HUELVA	311.981.179,23	3.918.795,59	3.447.880,44	470.915,15
22	HUESCA	207.609.461,79	2.607.782,45	2.280.301,44	327.481,01
07	IBIZA	135.318.445,51	1.699.734,99	1.690.182,72	9.552,27
23	JAÉN	338.829.065,42	4.256.031,89	4.176.917,04	79.114,85
35	LANZAROTE	91.415.363,87	1.148.268,39	1.106.857,80	41.410,59
24	LEÓN	387.478.873,34	4.867.122,13	4.649.279,76	217.842,37
25	LLEIDA	412.964.357,06	5.187.245,29	4.658.289,84	528.955,45
27	LUGO	237.062.155,45	2.977.737,73	2.801.556,60	176.181,13
29	MÁLAGA	1.195.297.327,24	15.014.129,73	12.648.979,80	2.365.149,93
07	MALLORCA	915.948.306,23	11.505.226,67	11.654.681,88	-149.455,21
07	MENORCA	78.072.543,54	980.669,22	935.538,24	45.130,98
30	MURCIA	1.097.010.162,10	13.779.544,65	11.558.769,72	2.220.774,93
32	OURENSE	208.465.184,22	2.618.531,18	2.492.489,28	126.041,90
34	PALENCIA	138.780.244,34	1.743.218,65	1.694.442,12	48.776,53
38	PALMA (LA)	50.326.613,02	632.152,59	546.189,48	85.963,11
36	PONTEVEDRA	761.418.085,75	9.564.172,58	8.729.742,72	834.429,86
37	SALAMANCA	276.602.417,72	3.474.402,97	3.304.786,08	169.616,89
40	SEGOVIA	129.376.639,59	1.625.099,97	1.476.879,36	148.220,61
41	SEVILLA	1.509.270.878,73	18.957.951,51	16.834.667,52	2.123.283,99
42	SORIA	85.944.427,28	1.079.547,95	961.961,04	117.586,91
43	TARRAGONA	771.709.592,29	9.693.444,19	8.815.061,28	878.382,91
38	TENERIFE	623.235.051,76	7.828.455,49	7.335.015,12	493.440,37
44	TERUEL	107.444.716,36	1.349.613,08	1.271.272,20	78.340,88
45	TOLEDO	478.502.260,23	6.010.466,89	5.147.777,04	862.689,85
46	VALENCIA	2.510.363.210,05	31.532.672,28	28.240.125,48	3.292.546,80
47	VALLADOLID	585.361.620,43	7.352.727,31	6.575.971,32	776.755,99
49	ZAMORA	112.795.099,42	1.416.819,24	1.315.662,48	101.156,76
50	ZARAGOZA	1.086.971.689,30	13.653.451,39	12.590.730,96	1.062.720,43
	Total	32.780.694.206,57	411.758.299,93	376.354.135,44	35.404.164,49

CUADRO 13 - CESIÓN DEL IMPUESTO SOBRE EL VALOR AÑADIDO

Recaudación Líquida Estatal IVA (A) = 26.574.621.731,71=

Porcentaje de cesión (B) = 1,3699%=

Euros

Cód Pr	Diputaciones y entes asimilados	Índice de población relativa	Índice de consumo de la CA	Cesión	Entregas a cuenta	Liquidación definitiva
		(1)	(2)	(3) = (A)*(B)*(1)*(2)=	(4)	(5) = (3)-(4)
02	ALBACETE	0,189842565	0,04072876	2.814.820,71	4.122.726,72	-1.307.906,01
03	ALICANTE	0,371713819	0,11505484	15.569.316,84	21.285.347,40	-5.716.030,56
04	ALMERÍA	0,086000668	0,17269952	5.406.907,16	7.241.471,52	-1.834.564,36
33	ASTURIAS	1,000000000	0,02296538	8.360.448,83	12.567.552,24	-4.207.103,41
05	ÁVILA	0,065832734	0,05506204	1.319.623,82	1.937.377,92	-617.754,10
06	BADAJOS	0,631715425	0,01942751	4.467.808,81	6.651.748,56	-2.183.939,75
08	BARCELONA	0,738181030	0,19675076	52.873.158,66	74.979.205,20	-22.106.046,54
09	BURGOS	0,149337055	0,05506204	2.993.476,39	4.364.594,76	-1.371.118,37
10	CÁCERES	0,368284575	0,01942751	2.604.693,51	3.899.209,68	-1.294.516,17
11	CÁDIZ	0,146974078	0,17269952	9.240.337,46	12.645.715,92	-3.405.378,46
12	CASTELLÓN	0,115789821	0,11505484	4.849.882,67	6.677.913,60	-1.828.030,93
13	CIUDAD REAL	0,242049637	0,04072876	3.588.901,85	5.292.507,72	-1.703.605,87
14	CÓRDOBA	0,092321958	0,17269952	5.804.329,98	8.016.315,36	-2.211.985,38
15	CORUÑA (A)	0,415207310	0,05862312	8.861.145,68	12.770.646,12	-3.909.500,44
16	CUENCA	0,095901128	0,04072876	1.421.938,66	2.091.362,40	-669.423,74
07	FORMENTERA	0,010160959	0,04032946	149.180,85	203.952,84	-54.771,99
17	GIRONA	0,100480703	0,19675076	7.197.058,63	10.184.812,92	-2.987.754,29
18	GRANADA	0,108592080	0,17269952	6.827.241,09	9.311.141,52	-2.483.900,43
19	GUADALAJARA	0,128101071	0,04072876	1.899.371,45	2.696.708,16	-797.336,71
21	HUELVA	0,061939100	0,17269952	3.894.143,74	5.307.853,44	-1.413.709,70
22	HUESCA	0,167510537	0,03121561	1.903.574,66	2.772.523,56	-868.948,90
07	IBIZA	0,129595755	0,04032946	1.902.694,84	2.415.161,04	-512.466,20
23	JAÉN	0,074592432	0,17269952	4.689.665,37	6.514.190,28	-1.824.524,91
24	LEÓN	0,190586484	0,05506204	3.820.325,37	5.668.533,72	-1.848.208,35
25	LLEIDA	0,056361183	0,19675076	4.036.941,68	5.786.044,56	-1.749.102,88
27	LUGO	0,121379708	0,05862312	2.590.424,71	3.780.101,04	-1.189.676,33
29	MÁLAGA	0,199177474	0,17269952	12.522.392,38	16.753.786,68	-4.231.394,30
07	MALLORCA	0,778606504	0,04032946	11.431.320,24	14.693.967,24	-3.262.647,00
07	MENORCA	0,081636782	0,04032946	1.198.572,31	1.534.654,56	-336.082,25
30	MURCIA	1,000000000	0,03014406	10.973.816,72	14.975.512,80	-4.001.696,08
32	OURENSE	0,113497610	0,05862312	2.422.208,94	3.528.715,68	-1.106.506,74
34	PALENCIA	0,066942167	0,05506204	1.341.862,52	1.980.612,00	-638.749,48
36	PONTEVEDRA	0,349915372	0,05862312	7.467.717,96	10.744.651,92	-3.276.933,96
37	SALAMANCA	0,137476523	0,05506204	2.755.730,83	4.051.713,36	-1.295.982,53
40	SEGOVIA	0,064084866	0,05506204	1.284.587,63	1.874.354,28	-589.766,65
41	SEVILLA	0,230402210	0,17269952	14.485.507,93	19.803.812,64	-5.318.304,71
42	SORIA	0,037113588	0,05506204	743.945,63	1.082.989,56	-339.043,93
43	TARRAGONA	0,104977084	0,19675076	7.519.117,66	10.638.683,52	-3.119.565,86
44	TERUEL	0,100930426	0,03121561	1.146.964,27	1.700.991,84	-554.027,57
45	TOLEDO	0,344105600	0,04072876	5.102.099,05	7.289.164,80	-2.187.065,75
46	VALENCIA	0,512496359	0,11505484	21.466.025,17	29.494.347,72	-8.028.322,55
47	VALLADOLID	0,217397422	0,05506204	4.357.753,34	6.354.325,32	-1.996.571,98
49	ZAMORA	0,071229161	0,05506204	1.427.795,75	2.133.575,04	-705.779,29
50	ZARAGOZA	0,731559037	0,03121561	8.313.371,01	12.068.823,24	-3.755.452,23
	Total			285.048.202,76	399.889.400,40	-114.841.197,64

CUADRO 14 - CESIÓN DEL IMPUESTO SOBRE EL ALCOHOL Y BEBIDAS DERIVADAS

Recaudación Líquida Estatal IEABD (A) = 184.272.027,34=

Porcentaje de cesión (B) = 1,7206%=

Euros

Cód Pr	Diputaciones y entes asimilados	Índice de población relativa	Índice de consumo de la CA	Cesión	Entregas a cuenta	Liquidación definitiva
		(1)	(2)	⁽³⁾ = (A)*(B)*(1)*(2)=	(4)	(5) = (3)-(4)
02	ALBACETE	0,189842565	0,04245848	25.556,26	50.819,52	-25.263,26
03	ALICANTE	0,371713819	0,11073457	130.506,24	268.247,76	-137.741,52
04	ALMERÍA	0,086000668	0,17826949	48.609,17	100.359,24	-51.750,07
33	ASTURIAS	1,000000000	0,02636205	83.583,11	174.677,40	-91.094,29
05	ÁVILA	0,065832734	0,06237197	13.018,79	25.351,08	-12.332,29
06	BADAJOS	0,631715425	0,01999493	40.047,99	75.673,32	-35.625,33
08	BARCELONA	0,738181030	0,18718210	438.093,22	825.959,52	-387.866,30
09	BURGOS	0,149337055	0,06237197	29.532,24	57.111,96	-27.579,72
10	CÁCERES	0,368284575	0,01999493	23.347,63	44.359,20	-21.011,57
11	CÁDIZ	0,146974078	0,17826949	83.072,47	175.256,40	-92.183,93
12	CASTELLÓN	0,115789821	0,11073457	40.653,03	84.158,16	-43.505,13
13	CIUDAD REAL	0,242049637	0,04245848	32.584,29	65.238,96	-32.654,67
14	CÓRDOBA	0,092321958	0,17826949	52.182,08	111.097,68	-58.915,60
15	CORUÑA (A)	0,415207310	0,06156183	81.043,06	159.889,32	-78.846,26
16	CUENCA	0,095901128	0,04245848	12.910,04	25.779,48	-12.869,44
07	FORMENTERA	0,010160959	0,03296356	1.061,96	2.041,80	-979,84
35	FUERTEVENTURA	0,055025111	0,03751826	6.545,50	13.126,80	-6.581,30
17	GIRONA	0,100480703	0,18718210	59.632,95	112.194,36	-52.561,41
38	GOMERA (LA)	0,009962536	0,03751826	1.185,09	2.449,32	-1.264,23
35	GRAN CANARIA	0,393170897	0,03751826	46.769,57	98.121,24	-51.351,67
18	GRANADA	0,108592080	0,17826949	61.378,25	129.042,72	-67.664,47
19	GUADALAJARA	0,128101071	0,04245848	17.244,74	33.241,44	-15.996,70
38	HIERRO (EL)	0,005122815	0,03751826	609,38	1.251,36	-641,98
21	HUELVA	0,061939100	0,17826949	35.009,12	73.561,32	-38.552,20
22	HUESCA	0,167510537	0,03059353	16.248,42	34.464,00	-18.215,58
07	IBIZA	0,129595755	0,03296356	13.544,54	24.178,32	-10.633,78
23	JAÉN	0,074592432	0,17826949	42.161,02	90.279,84	-48.118,82
35	LANZAROTE	0,071606359	0,03751826	8.517,92	17.288,04	-8.770,12
24	LEÓN	0,190586484	0,06237197	37.689,54	74.174,28	-36.484,74
25	LLEIDA	0,056361183	0,18718210	33.449,05	63.738,24	-30.289,19
27	LUGO	0,121379708	0,06156183	23.691,74	47.327,16	-23.635,42
29	MÁLAGA	0,199177474	0,17826949	112.578,79	232.189,92	-119.611,13
07	MALLORCA	0,778606504	0,03296356	81.375,09	147.101,88	-65.726,79
07	MENORCA	0,081636782	0,03296356	8.532,17	15.363,48	-6.831,31
30	MURCIA	1,000000000	0,02972466	94.244,55	208.193,40	-113.948,85
32	OURENSE	0,113497610	0,06156183	22.153,26	44.179,80	-22.026,54
34	PALENCIA	0,066942167	0,06237197	13.238,19	25.916,88	-12.678,69
38	PALMA (LA)	0,038354706	0,03751826	4.562,48	9.486,60	-4.924,12
36	PONTEVEDRA	0,349915372	0,06156183	68.298,93	134.523,72	-66.224,79
37	SALAMANCA	0,137476523	0,06237197	27.186,75	53.017,80	-25.831,05
40	SEGOVIA	0,064084866	0,06237197	12.673,14	24.526,44	-11.853,30
41	SEVILLA	0,230402210	0,17826949	130.227,59	274.460,04	-144.232,45
42	SORIA	0,037113588	0,06237197	7.339,42	14.171,16	-6.831,74
43	TARRAGONA	0,104977084	0,18718210	62.301,45	117.194,16	-54.892,71
38	TENERIFE	0,426757576	0,03751826	50.764,87	104.842,08	-54.077,21
44	TERUEL	0,100930426	0,03059353	9.790,19	21.144,24	-11.354,05
45	TOLEDO	0,344105600	0,04245848	46.322,88	89.851,08	-43.528,20
46	VALENCIA	0,512496359	0,11073457	179.934,04	371.701,32	-191.767,28
47	VALLADOLID	0,217397422	0,06237197	42.991,56	83.148,12	-40.156,56
49	ZAMORA	0,071229161	0,06237197	14.085,97	27.918,36	-13.832,39
50	ZARAGOZA	0,731559037	0,03059353	70.960,77	150.021,96	-79.061,19
	Total			2.599.040,50	5.209.411,68	-2.610.371,18

CUADRO 15 - CESIÓN DEL IMPUESTO SOBRE LA CERVEZA

Recaudación Líquida Estatal IEC: 113.168.969,13=
 Porcentaje de cesión (B) = 1,7206% =

Euros

Cód Pr	Diputaciones y entes asimilados	Índice de población relativa	Índice de consumo de la CA	Cesión	Entregas a cuenta	Liquidación definitiva
		(1)	(2)	(3) = (A)*(B)*(1)*(2)=	(4)	(5) = (3)-(4)
02	ALBACETE	0,189842565	0,04391216	16.232,51	20.636,88	-4.404,37
03	ALICANTE	0,371713819	0,11120007	80.486,13	93.409,08	-12.922,95
04	ALMERÍA	0,086000668	0,18870200	31.599,89	38.538,12	-6.938,23
33	ASTURIAS	1,000000000	0,02372959	46.205,91	62.362,80	-16.156,89
05	ÁVILA	0,065832734	0,05849327	7.498,17	9.516,00	-2.017,83
06	BADAJOS	0,631715425	0,02223414	27.349,48	31.087,44	-3.737,96
08	BARCELONA	0,738181030	0,17471057	251.124,65	291.134,52	-40.009,87
09	BURGOS	0,149337055	0,05849327	17.009,08	21.438,00	-4.428,92
10	CÁCERES	0,368284575	0,02223414	15.944,51	18.223,20	-2.278,69
11	CÁDIZ	0,146974078	0,18870200	54.003,83	67.298,88	-13.295,05
12	CASTELLÓN	0,115789821	0,11120007	25.071,64	29.305,56	-4.233,92
13	CIUDAD REAL	0,242049637	0,04391216	20.696,48	26.492,40	-5.795,92
14	CÓRDOBA	0,092321958	0,18870200	33.922,57	42.661,80	-8.739,23
15	CORUÑA (A)	0,415207310	0,06098994	49.309,49	54.453,84	-5.144,35
16	CUENCA	0,095901128	0,04391216	8.200,04	10.468,68	-2.268,64
07	FORMENTERA	0,010160959	0,03011683	595,87	690,72	-94,85
35	FUERTEVENTURA	0,055025111	0,04327288	4.636,43	5.332,32	-695,89
17	GIRONA	0,100480703	0,17471057	34.182,92	39.546,36	-5.363,44
38	GOMERA (LA)	0,009962536	0,04327288	839,45	994,92	-155,47
35	GRAN CANARIA	0,393170897	0,04327288	33.128,70	39.858,36	-6.729,66
18	GRANADA	0,108592080	0,18870200	39.900,83	49.552,68	-9.651,85
19	GUADALAJARA	0,128101071	0,04391216	10.953,30	13.498,80	-2.545,50
38	HIERRO (EL)	0,005122815	0,04327288	431,65	508,32	-76,67
21	HUELVA	0,061939100	0,18870200	22.758,76	28.247,76	-5.489,00
22	HUESCA	0,167510537	0,02965287	9.672,00	12.994,44	-3.322,44
07	IBIZA	0,129595755	0,03011683	7.599,89	8.179,08	-579,19
23	JAÉN	0,074592432	0,18870200	27.408,08	34.667,64	-7.259,56
35	LANZAROTE	0,071606359	0,04327288	6.033,57	7.022,64	-989,07
24	LEÓN	0,190586484	0,05849327	21.707,27	27.842,64	-6.135,37
25	LLEIDA	0,056361183	0,17471057	19.173,73	22.466,52	-3.292,79
27	LUGO	0,121379708	0,06098994	14.414,90	16.118,28	-1.703,38
29	MÁLAGA	0,199177474	0,18870200	73.185,32	89.161,44	-15.976,12
07	MALLORCA	0,778606504	0,03011683	45.659,86	49.761,84	-4.101,98
07	MENORCA	0,081636782	0,03011683	4.787,43	5.197,20	-409,77
30	MURCIA	1,000000000	0,03450063	67.179,12	78.905,16	-11.726,04
32	OURENSE	0,113497610	0,06098994	13.478,83	15.046,44	-1.567,61
34	PALENCIA	0,066942167	0,05849327	7.624,53	9.728,40	-2.103,87
38	PALMA (LA)	0,038354706	0,04327288	3.231,78	3.853,68	-621,90
36	PONTEVEDRA	0,349915372	0,06098994	41.555,50	45.815,04	-4.259,54
37	SALAMANCA	0,137476523	0,05849327	15.658,20	19.901,16	-4.242,96
40	SEGOVIA	0,064084866	0,05849327	7.299,09	9.206,40	-1.907,31
41	SEVILLA	0,230402210	0,18870200	84.658,47	105.393,36	-20.734,89
42	SORIA	0,037113588	0,05849327	4.227,14	5.319,48	-1.092,34
43	TARRAGONA	0,104977084	0,17471057	35.712,56	41.308,68	-5.596,12
38	TENERIFE	0,426757576	0,04327288	35.958,73	42.588,48	-6.629,75
44	TERUEL	0,100930426	0,02965287	5.827,69	7.972,32	-2.144,63
45	TOLEDO	0,344105600	0,04391216	29.422,79	36.486,96	-7.064,17
46	VALENCIA	0,512496359	0,11120007	110.969,37	129.433,68	-18.464,31
47	VALLADOLID	0,217397422	0,05849327	24.760,97	31.211,16	-6.450,19
49	ZAMORA	0,071229161	0,05849327	8.112,80	10.479,72	-2.366,92
50	ZARAGOZA	0,731559037	0,02965287	42.239,95	56.564,88	-14.324,93
	Total		92	1.599.641,86	1.917.884,16	-318.242,30

CUADRO 16 - CESIÓN DEL IMPUESTO SOBRE PRODUCTOS INTERMEDIOS

Recaudación Líquida Estatal IEPI (A) = 9.385.628,08=

Porcentaje de cesión (B) = 1,7206%=

Euros

Cód Pr	Diputaciones y entes asimilados	Índice de población relativa	Índice de consumo de la CA	Cesión	Entregas a cuenta	Liquidación definitiva
		(1)	(2)	(3) = (A)*(B)*(1)*(2)=	(4)	(5) = (3)-(4)
02	ALBACETE	0,189842565	0,03114327	954,78	1.329,12	-374,34
03	ALICANTE	0,371713819	0,10855491	6.516,31	7.122,60	-606,29
04	ALMERÍA	0,086000668	0,15813225	2.196,17	2.517,96	-321,79
33	ASTURIAS	1,000000000	0,03177484	5.131,29	5.644,20	-512,91
05	ÁVILA	0,065832734	0,05576699	592,87	734,52	-141,65
06	BADAJOS	0,631715425	0,01435333	1.464,26	1.833,60	-369,34
08	BARCELONA	0,738181030	0,21273316	25.359,54	25.949,52	-589,98
09	BURGOS	0,149337055	0,05576699	1.344,89	1.654,68	-309,79
10	CÁCERES	0,368284575	0,01435333	853,65	1.074,84	-221,19
11	CÁDIZ	0,146974078	0,15813225	3.753,22	4.397,04	-643,82
12	CASTELLÓN	0,115789821	0,10855491	2.029,85	2.234,64	-204,79
13	CIUDAD REAL	0,242049637	0,03114327	1.217,34	1.706,16	-488,82
14	CÓRDOBA	0,092321958	0,15813225	2.357,59	2.787,36	-429,77
15	CORUÑA (A)	0,415207310	0,07626882	5.113,94	5.288,64	-174,70
16	CUENCA	0,095901128	0,03114327	482,32	674,16	-191,84
07	FORMENTERA	0,010160959	0,03829358	62,84	64,68	-1,84
35	FUERTEVENTURA	0,055025111	0,03504375	311,40	340,56	-29,16
17	GIRONA	0,100480703	0,21273316	3.451,92	3.524,88	-72,96
38	GOMERA (LA)	0,009962536	0,03504375	56,38	63,60	-7,22
35	GRAN CANARIA	0,393170897	0,03504375	2.225,03	2.545,32	-320,29
18	GRANADA	0,108592080	0,15813225	2.773,08	3.237,60	-464,52
19	GUADALAJARA	0,128101071	0,03114327	644,26	869,40	-225,14
38	HIERRO (EL)	0,005122815	0,03504375	28,99	32,52	-3,53
21	HUELVA	0,061939100	0,15813225	1.581,72	1.845,60	-263,88
22	HUESCA	0,167510537	0,02823164	763,70	924,84	-161,14
07	IBIZA	0,129595755	0,03829358	801,42	766,56	34,86
23	JAÉN	0,074592432	0,15813225	1.904,84	2.265,00	-360,16
35	LANZAROTE	0,071606359	0,03504375	405,23	448,44	-43,21
24	LEÓN	0,190586484	0,05576699	1.716,38	2.148,96	-432,58
25	LLEIDA	0,056361183	0,21273316	1.936,24	2.002,44	-66,20
27	LUGO	0,121379708	0,07626882	1.494,98	1.565,40	-70,42
29	MÁLAGA	0,199177474	0,15813225	5.086,32	5.825,52	-739,20
07	MALLORCA	0,778606504	0,03829358	4.814,90	4.663,44	151,46
07	MENORCA	0,081636782	0,03829358	504,84	487,08	17,76
30	MURCIA	1,000000000	0,02883522	4.656,57	5.127,24	-470,67
32	OURENSE	0,113497610	0,07626882	1.397,90	1.461,36	-63,46
34	PALENCIA	0,066942167	0,05576699	602,87	750,84	-147,97
38	PALMA (LA)	0,038354706	0,03504375	217,06	246,12	-29,06
36	PONTEVEDRA	0,349915372	0,07626882	4.309,76	4.449,60	-139,84
37	SALAMANCA	0,137476523	0,05576699	1.238,08	1.536,00	-297,92
40	SEGOVIA	0,064084866	0,05576699	577,13	710,64	-133,51
41	SEVILLA	0,230402210	0,15813225	5.883,70	6.885,96	-1.002,26
42	SORIA	0,037113588	0,05576699	334,24	410,52	-76,28
43	TARRAGONA	0,104977084	0,21273316	3.606,39	3.681,96	-75,57
38	TENERIFE	0,426757576	0,03504375	2.415,10	2.719,68	-304,58
44	TERUEL	0,100930426	0,02823164	460,15	567,48	-107,33
45	TOLEDO	0,344105600	0,03114327	1.730,61	2.349,84	-619,23
46	VALENCIA	0,512496359	0,10855491	8.984,28	9.869,64	-885,36
47	VALLADOLID	0,217397422	0,05576699	1.957,83	2.409,00	-451,17
49	ZAMORA	0,071229161	0,05576699	641,47	808,92	-167,45
50	ZARAGOZA	0,731559037	0,02823164	3.335,25	4.026,00	-690,75
	Total			132.280,88	146.581,68	-14.300,80

Cuadro 17a. CÁLCULO DEL ÍNDICE DE VENTAS DE HIDROCARBUROS (GASOLINAS,GASÓLEOS Y FUELÓLEOS)

Cód.	Diputaciones y entes asimilados	Gasolina 95	Gasolina 98	Gasóleo A	Gasóleo B	Gasóleo C	Total Gasolinas y Gasóleos
		T = 472,69	T= 503,92	T=379,72	T=96,71	T=96,71	
Pr.		Ventas(m3)* 472,69	Ventas(m3)* 503,92	Ventas(m3)* 379,72	Ventas(m3)* 96,71	Ventas(m3)* 96,71	
02	ALBACETE	15.923.915,77	1.084.412,31	82.639.337,43	12.591.209,36	2.024.696,00	114.263.570,86
03	ALICANTE	113.546.548,15	6.826.648,28	258.543.929,71	9.500.876,12	2.241.827,66	390.659.829,92
04	ALMERIA	28.781.870,99	2.134.817,98	154.527.957,26	7.865.565,78	253.020,81	193.563.232,81
33	ASTURIAS	46.284.434,19	4.417.196,88	158.449.005,11	9.063.454,56	4.624.265,44	222.838.356,18
05	AVILA	9.434.365,07	561.270,38	33.190.716,43	5.311.874,38	1.242.583,65	49.740.809,91
06	BADAJOS	29.416.760,03	1.261.811,14	183.301.119,77	12.437.911,88	838.746,54	227.256.349,36
07	BALEARES	105.343.863,28	7.470.777,17	134.597.134,57	5.576.105,22	8.239.674,71	261.227.554,95
08	BARCELONA	278.105.652,01	22.013.574,52	715.268.683,65	28.812.465,63	8.631.072,03	1.052.831.447,85
09	BURGOS	20.156.331,22	1.695.982,22	89.440.038,82	11.549.130,45	909.520,04	123.751.002,74
10	CACERES	17.819.102,42	932.508,39	79.890.778,99	5.127.025,49	695.277,11	104.464.692,41
11	CADIZ	58.508.298,79	2.480.782,24	156.482.690,66	8.711.422,51	539.742,42	226.722.936,61
39	CANTABRIA	33.165.257,10	2.428.673,13	116.174.557,93	6.930.842,70	232.145,63	158.931.476,49
12	CASTELLON	34.883.093,77	2.182.671,23	113.477.578,48	4.020.918,18	606.067,96	155.170.329,62
13	CIUDAD REAL	20.279.451,46	1.089.016,67	114.603.178,73	13.502.949,03	1.992.504,62	151.467.100,52
14	CORDOBA	28.496.671,35	1.038.623,31	136.564.004,99	11.660.908,14	484.348,36	178.244.556,15
15	CORUÑA, A	51.622.065,03	3.663.695,84	200.328.019,36	14.130.746,53	6.663.574,85	276.408.101,60
16	CUENCA	11.983.477,11	673.618,29	74.348.216,66	13.045.987,74	917.081,90	100.968.381,70
17	GIRONA	64.137.409,76	5.356.447,62	417.689.834,04	9.460.293,34	2.461.863,91	499.105.848,68
18	GRANADA	39.952.637,58	2.629.428,91	159.735.498,27	11.195.691,17	2.538.416,01	216.051.671,95
19	GUADALAJARA	15.068.467,74	890.003,45	67.596.614,84	9.296.193,47	685.552,94	93.536.832,44
21	HUELVA	28.230.728,11	1.246.536,98	139.147.568,05	12.127.833,21	152.877,91	180.905.544,26
22	HUESCA	15.466.389,29	1.136.400,78	71.479.807,92	11.752.236,56	1.060.985,83	100.895.820,36
23	JAEN	24.813.720,22	1.072.509,31	138.204.821,24	7.955.223,84	607.604,55	172.653.879,16
24	LEON	25.387.954,43	2.072.896,94	109.740.271,81	13.717.759,07	4.981.838,62	155.900.720,87
25	LLEIDA	23.756.183,74	2.013.194,31	119.975.773,41	12.818.539,06	1.265.528,35	159.829.218,86
27	LUGO	14.698.038,26	1.005.394,12	87.119.257,80	8.448.678,97	4.171.511,02	115.442.880,18
28	MADRID	310.536.613,56	19.319.349,36	791.557.465,63	24.654.431,83	17.028.089,58	1.163.095.949,96
29	MALAGA	86.663.466,13	6.916.155,31	218.035.524,87	6.215.289,74	607.773,14	318.438.209,20
30	MURCIA	68.963.472,99	4.680.751,68	365.877.887,43	17.499.452,56	820.840,44	457.842.405,09
32	OURENSE	13.972.424,75	1.524.561,68	66.727.273,04	4.418.580,70	6.097.919,79	92.740.759,96
34	PALENCIA	9.349.317,55	692.518,31	41.825.946,71	8.192.757,59	638.670,07	60.699.210,23
36	PONTEVEDRA	44.939.988,07	3.730.737,30	178.072.748,09	9.991.649,53	6.630.876,56	243.365.999,55
26	RIOJA (LA)	11.947.900,24	921.604,02	59.861.398,47	5.890.978,72	1.634.292,14	80.256.173,59
37	SALAMANCA	15.713.679,66	1.290.268,41	101.618.199,57	8.244.905,87	3.071.026,54	129.938.080,05
40	SEGOVIA	10.329.853,58	663.370,72	42.037.943,35	7.699.164,02	1.823.108,97	62.553.440,65
41	SEVILLA	80.512.012,00	2.752.640,98	275.191.743,45	14.092.789,41	472.688,18	373.021.874,02
42	SORIA	5.497.201,82	414.848,81	34.349.956,91	4.741.844,88	670.419,03	45.674.271,45
43	TARRAGONA	57.501.848,66	3.703.392,59	159.840.265,85	9.438.408,25	969.804,47	231.453.719,82
44	TERUEL	7.622.704,54	597.971,28	46.299.563,19	7.644.459,87	799.978,84	62.964.677,72
45	TOLEDO	33.024.929,95	2.149.917,89	156.404.142,99	21.602.497,33	4.600.727,83	217.782.215,99
46	VALENCIA	137.430.410,04	7.164.060,62	453.031.973,60	16.470.423,02	3.922.924,59	618.019.791,87
47	VALLADOLID	25.316.662,38	1.812.753,53	102.859.251,74	10.807.283,11	2.103.308,58	142.899.259,34
49	ZAMORA	10.083.807,99	940.758,72	78.901.528,59	8.299.734,72	806.789,38	99.032.619,41
50	ZARAGOZA	47.753.999,75	2.804.341,26	219.397.866,59	17.324.308,89	6.262.197,63	293.542.714,11
Total		2.132.422.980,50	141.458.894,87	7.504.407.076,01	479.840.802,46	118.023.764,59	10.376.153.518,43

Cuadro 17b. CÁLCULO DEL ÍNDICE DE VENTAS DE HIDROCARBUROS TOTAL

Ventas Totales ponderadas excluidos País Vasco y Navarra

10.386.589.534,53

Cód.	Diputaciones y entes asimilados	Total Gasolinas y Gasóleos	Fuéloleo BIA	Total	Índice de entregas
			T=17		
Pr.			Ventas(Tm)* 17		
02	ALBACETE	114.263.570,86	273.689,80	114.537.260,66	0,01102742
03	ALICANTE	390.659.829,92	68.557,26	390.728.387,18	0,03761855
04	ALMERIA	193.563.232,81	444.010,76	194.007.243,57	0,01867863
33	ASTURIAS	222.838.356,18	744.568,72	223.582.924,90	0,02152612
05	AVILA	49.740.809,91	10.043,94	49.750.853,85	0,00478991
06	BADAJOS	227.256.349,36	16.630,76	227.272.980,12	0,02188139
07	BALEARES	261.227.554,95	823.078,12	262.050.633,07	0,02522971
08	BARCELONA	1.052.831.447,85	249.317,92	1.053.080.765,77	0,10138850
09	BURGOS	123.751.002,74	3.063,06	123.754.065,80	0,01191479
10	CACERES	104.464.692,41	27.475,40	104.492.167,81	0,01006030
11	CADIZ	226.722.936,61	3.998,40	226.726.935,01	0,02182881
39	CANTABRIA	158.931.476,49	82.531,77	159.014.008,26	0,01530955
12	CASTELLON	155.170.329,62	2.701,64	155.173.031,26	0,01493975
13	CIUDAD REAL	151.467.100,52	274.451,91	151.741.552,43	0,01460937
14	CORDOBA	178.244.556,15	8.844,25	178.253.400,40	0,01716188
15	CORUÑA, A	276.408.101,60	3.981.449,13	280.389.550,73	0,02699534
16	CUENCA	100.968.381,70	434.302,74	101.402.684,44	0,00976285
17	GIRONA	499.105.848,68	22.570,56	499.128.419,24	0,04805508
18	GRANADA	216.051.671,95	1.095.595,09	217.147.267,04	0,02090650
19	GUADALAJARA	93.536.832,44	5.387,64	93.542.220,08	0,00900606
21	HUELVA	180.905.544,26	97.136,64	181.002.680,90	0,01742657
22	HUESCA	100.895.820,36	7.011,48	100.902.831,84	0,00971472
23	JAEN	172.653.879,16	474.029,19	173.127.908,35	0,01666841
24	LEON	155.900.720,87	32.196,13	155.932.917,00	0,01501291
25	LLEIDA	159.829.218,86	1.931,54	159.831.150,40	0,01538822
27	LUGO	115.442.880,18	283.953,38	115.726.833,56	0,01114195
28	MADRID	1.163.095.949,96	35.341,64	1.163.131.291,60	0,11198395
29	MALAGA	318.438.209,20	13.302,33	318.451.511,53	0,03065987
30	MURCIA	457.842.405,09	40.403,90	457.882.808,99	0,04408404
32	OURENSE	92.740.759,96	354.347,32	93.095.107,28	0,00896301
34	PALENCIA	60.699.210,23	79.700,42	60.778.910,65	0,00585167
36	PONTEVEDRA	243.365.999,55	218.863,95	243.584.863,50	0,02345186
26	RIOJA (LA)	80.256.173,59	16.063,98	80.272.237,57	0,00772845
37	SALAMANCA	129.938.080,05	6.070,19	129.944.150,24	0,01251076
40	SEGOVIA	62.553.440,65	3.978,34	62.557.418,99	0,00602290
41	SEVILLA	373.021.874,02	12.777,88	373.034.651,90	0,03591503
42	SORIA	45.674.271,45	11.793,24	45.686.064,69	0,00439856
43	TARRAGONA	231.453.719,82	54.207,22	231.507.927,04	0,02228912
44	TERUEL	62.964.677,72	10.326,82	62.975.004,54	0,00606311
45	TOLEDO	217.782.215,99	37.894,19	217.820.110,18	0,02097128
46	VALENCIA	618.019.791,87	35.227,40	618.055.019,27	0,05950510
47	VALLADOLID	142.899.259,34	19.030,99	142.918.290,33	0,01375989
49	ZAMORA	99.032.619,41	12.673,50	99.045.292,91	0,00953588
50	ZARAGOZA	293.542.714,11	5.485,56	293.548.199,67	0,02826223
Total		10.376.153.518,43	10.436.016,10	10.386.589.534,53	

	Población	Ratio Población	Ind. ventas Baleares	Índice de ventas
001	IBIZA	151.827	0,12959576	0,02522971
002	MALLORCA	912.171	0,77860650	0,02522971
003	MENORCA	95.641	0,08163678	0,02522971
004	FORMENTERA	11.904	0,01016096	0,02522971
Baleares	1.171.543			

**Cuadro 17c. CÁLCULO DEL ÍNDICE DE VENTAS DE HIDROCARBUROS
POR COMUNIDADES AUTONOMAS**

Almería	0,01867863
Cádiz	0,02182881
Córdoba	0,01716188
Granada	0,02090650
Huelva	0,01742657
Jaén	0,01666841
Málaga	0,03065987
Sevilla	0,03591503
ANDALUCIA	0,17924570
Huesca	0,00971472
Teruel	0,00606311
Zaragoza	0,02826223
ARAGON	0,04404006
Asturias	0,02152612
ASTURIAS	0,02152612
Balears, Illes	0,02522971
BALEARS, ILLES	0,02522971
Cantabria	0,01530955
CANTABRIA	0,01530955
Ávila	0,00478991
Burgos	0,01191479
León	0,01501291
Palencia	0,00585167
Salamanca	0,01251076
Segovia	0,00602290
Soria	0,00439856
Valladolid	0,01375989
Zamora	0,00953588
CASTILLA Y LEÓN	0,08379727
Albacete	0,01102742
Ciudad Real	0,01460937
Cuenca	0,00976285
Guadalajara	0,00900606
Toledo	0,02097128
CASTILLA LA MANCHA	0,06537698
Barcelona	0,10138850
Girona	0,04805508
Lleida	0,01538822
Tarragona	0,02228912
CATALUÑA	0,18712092
Alicante/Alacant	0,03761855
Castellón/Castelló	0,01493975
Valencia/València	0,05950510
COMUNIDAD VALENCIANA	0,11206340
Badajoz	0,02188139
Cáceres	0,01006030
EXTREMADURA	0,03194169
Coruña, A	0,02699534
Lugo	0,01114195
Ourense	0,00896301
Pontevedra	0,02345186
GALICIA	0,07055216
Madrid	0,11198395
MADRID	0,11198395
Murcia	0,04408404
MURCIA	0,04408404
Rioja, La	0,00772845
RIOJA, LA	0,00772845
TOTAL CCAA	1,00000000

CUADRO 17d - CESIÓN DEL IMPUESTO SOBRE HIDROCARBUROS

Recaudación Líquida Estatal IEH (A) = 2.178.220.479,10=
 Porcentaje de cesión (B) = 1,7206% =

Euros

Cód Pr	Diputaciones y entes asimilados	Índice de ventas	Cesión	Entregas a cuenta	Liquidación definitiva
		(1)	(2) = (A)*(B)*(1)	(3)	(4) = (2)-(3)
02	ALBACETE	0,01102742	413.290,74	806.335,80	-393.045,06
03	ALICANTE	0,03761855	1.409.885,38	2.865.606,48	-1.455.721,10
04	ALMERÍA	0,01867863	700.046,32	1.300.088,76	-600.042,44
33	ASTURIAS	0,02152612	806.765,86	1.716.979,56	-910.213,70
05	ÁVILA	0,00478991	179.518,46	373.496,88	-193.978,42
06	BADAJOS	0,02188139	820.080,83	1.521.196,80	-701.115,97
08	BARCELONA	0,10138850	3.799.885,00	7.882.795,32	-4.082.910,32
09	BURGOS	0,01191479	446.548,00	1.100.355,72	-653.807,72
10	CÁCERES	0,01006030	377.044,57	761.909,52	-384.864,95
11	CÁDIZ	0,02182881	818.110,22	1.663.383,84	-845.273,62
12	CASTELLÓN	0,01493975	559.918,85	1.132.975,20	-573.056,35
13	CIUDAD REAL	0,01460937	547.536,71	1.094.700,24	-547.163,53
14	CÓRDOBA	0,01716188	643.200,86	1.207.426,56	-564.225,70
15	CORUÑA (A)	0,02699534	1.011.743,81	2.085.044,40	-1.073.300,59
16	CUENCA	0,00976285	365.896,60	683.757,60	-317.861,00
07	FORMENTERA	0,00025636	9.607,90	24.134,76	-14.526,86
17	GIRONA	0,04805508	1.801.030,47	3.198.367,08	-1.397.336,61
18	GRANADA	0,02090650	783.543,46	1.546.442,28	-762.898,82
19	GUADALAJARA	0,00900606	337.533,27	627.633,00	-290.099,73
21	HUELVA	0,01742657	653.121,03	1.100.550,60	-447.429,57
22	HUESCA	0,00971472	364.092,76	835.588,92	-471.496,16
07	IBIZA	0,00326966	122.541,95	282.802,68	-160.260,73
23	JAÉN	0,01666841	624.706,36	1.129.869,84	-505.163,48
24	LEÓN	0,01501291	562.660,77	1.192.686,84	-630.026,07
25	LLEIDA	0,01538822	576.726,81	1.059.782,76	-483.055,95
27	LUGO	0,01114195	417.583,14	816.046,92	-398.463,78
29	MÁLAGA	0,03065987	1.149.084,76	2.428.873,56	-1.279.788,80
07	MALLORCA	0,01964402	736.227,51	1.714.811,52	-978.584,01
07	MENORCA	0,00205967	77.193,35	182.346,12	-105.152,77
30	MURCIA	0,04408404	1.652.202,00	3.093.537,72	-1.441.335,72
32	OURENSE	0,00896301	335.919,83	658.317,96	-322.398,13
34	PALENCIA	0,00585167	219.311,59	477.318,72	-258.007,13
36	PONTEVEDRA	0,02345186	878.939,63	1.723.120,32	-844.180,69
37	SALAMANCA	0,01251076	468.884,04	1.001.412,00	-532.527,96
40	SEGOVIA	0,00602290	225.729,03	493.527,24	-267.798,21
41	SEVILLA	0,03591503	1.346.040,07	2.667.420,48	-1.321.380,41
42	SORIA	0,00439856	164.851,26	308.204,28	-143.353,02
43	TARRAGONA	0,02228912	835.361,93	1.671.630,72	-836.268,79
44	TERUEL	0,00606311	227.236,04	439.705,80	-212.469,76
45	TOLEDO	0,02097128	785.971,31	1.530.131,40	-744.160,09
46	VALENCIA	0,05950510	2.230.159,60	4.400.554,44	-2.170.394,84
47	VALLADOLID	0,01375989	515.699,51	1.007.734,92	-492.035,41
49	ZAMORA	0,00953588	357.390,11	672.429,48	-315.039,37
50	ZARAGOZA	0,02826223	1.059.224,90	2.071.082,64	-1.011.857,74
	Total		32.418.046,60	64.552.117,68	-32.134.071,08

**Cuadro 18a - CALCULO DEL INDICE DE VENTAS DE TABACOS POR PROVINCIAS
(periodo 01/01/2020 a 31/12/2020)**

Cod.	Diputaciones y entes asimilados	EP.1 Cigarros	EP.1 Cigarros	EP.1 Cigarros	Total EP.1
		Impuesto proporcional	Tipo Único	Tipo Único	
		Tipo = 15,8%	Tipo = 41,50 €/1000 uds	Tipo = 44,50 €/1000 uds	
Pr.		Ventas (euros)* 15,8%	Ventas (miles unidades)* 41,50	Ventas (miles unidades)* 44,50	
02	ALBACETE	213.887,28	100.575,42	548.474,11	862.936,81
03	ALICANTE	979.522,51	435.106,50	2.372.793,18	3.787.422,19
04	ALMERIA	276.528,84	138.192,26	753.612,44	1.168.333,54
05	AVILA	114.615,77	53.788,44	293.327,94	461.732,15
06	BADAJOS	372.773,45	191.154,31	1.042.433,50	1.606.361,27
0701	IBIZA	91.300,97	26.211,98	142.943,35	260.456,30
0702	MALLORCA	519.257,74	197.595,03	1.077.557,09	1.794.409,86
0703	MENORCA	59.065,02	17.674,73	96.386,69	173.126,44
0704	FORMENTERA	3.761,32	777,71	4.241,03	8.780,06
08	BARCELONA	3.294.020,27	1.184.642,94	6.460.286,61	10.938.949,82
09	BURGOS	357.583,73	136.657,88	745.244,84	1.239.486,45
10	CACERES	272.677,90	136.743,00	745.708,97	1.155.129,87
11	CADIZ	441.908,30	210.872,58	1.149.964,42	1.802.745,30
12	CASTELLON	375.800,89	176.910,10	964.754,70	1.517.465,70
13	CIUDAD REAL	265.599,08	130.446,29	711.370,73	1.107.416,09
14	CORDOBA	392.648,62	195.679,51	1.067.111,11	1.655.439,24
15	CORUÑA, A	633.091,22	293.644,99	1.601.352,48	2.528.088,69
16	CUENCA	110.752,43	52.019,50	283.681,09	446.453,02
17	GIRONA	982.717,07	330.526,71	1.802.481,67	3.115.725,45
18	GRANADA	359.160,75	185.230,48	1.010.128,82	1.554.520,05
19	GUADALAJARA	126.336,02	56.555,70	308.418,60	491.310,32
21	HUELVA	206.407,84	107.253,51	584.892,29	898.553,65
22	HUESCA	175.370,82	70.723,39	385.680,12	631.774,33
23	JAEN	294.820,07	155.191,37	846.314,62	1.296.326,06
24	LEON	413.852,29	173.793,91	947.760,96	1.535.407,15
25	LLEIDA	378.785,30	145.444,76	793.163,02	1.317.393,07
27	LUGO	222.021,57	102.157,85	557.103,64	881.283,06
29	MALAGA	809.935,27	320.736,82	1.749.093,77	2.879.765,86
30	MURCIA	663.838,81	298.649,73	1.628.644,91	2.591.133,45
32	OURENSE	207.250,40	100.278,53	546.855,03	854.383,95
33	ASTURIAS	886.996,55	415.039,43	2.263.360,16	3.565.396,13
34	PALENCIA	185.945,21	79.017,91	430.913,30	695.876,43
36	PONTEVEDRA	550.136,81	270.186,58	1.473.425,13	2.293.748,51
37	SALAMANCA	278.196,54	86.713,71	472.881,25	837.791,50
40	SEGOVIA	111.289,91	46.512,83	253.651,29	411.454,02
41	SEVILLA	738.771,76	353.163,05	1.925.925,82	3.017.860,64
42	SORIA	74.884,29	29.860,20	162.838,63	267.583,12
43	TARRAGONA	549.470,06	235.962,57	1.286.789,28	2.072.221,91
44	TERUEL	90.902,61	41.997,92	229.029,84	361.930,37
45	TOLEDO	391.979,25	189.520,00	1.033.521,09	1.615.020,34
46	VALENCIA	1.386.927,81	705.438,29	3.847.010,23	5.939.376,32
47	VALLADOLID	390.112,41	164.892,90	899.220,58	1.454.225,90
49	ZAMORA	149.437,64	62.668,61	341.754,70	553.860,95
50	ZARAGOZA	731.583,63	339.194,44	1.849.750,10	2.920.528,17

**Cuadro 18a - CALCULO DEL INDICE DE VENTAS DE TABACOS POR PROVINCIAS
(periodo 01/01/2020 a 31/12/2020)**

Cod.	Diputaciones y entes asimilados	Total EP.1	EP.2 Cigarrillos	EP.2 Cigarrillos	EP.2 Cigarrillos	EP.2 Cigarrillos	Total EP.1 a EP.2
			Impuesto proporcional	Impuesto específico	Tipo único	Tipo único	
			Tipo = 51%	Tipo = 24,70 €/1000 uds	Tipo = 131,50 €	Tipo = 141 €	
			Ventas (euros)* 51%	Ventas (miles unidades)* 24,70	Ventas (miles unidades)* 131,50	Ventas (miles unidades)* 141	
Pr.							
02	ALBACETE	862.936,81	38.032.809,35	8.006.504,58	8.309.322,99	0,00	55.211.573,73
03	ALICANTE	3.787.422,19	189.005.289,53	39.851.061,24	41.358.290,13	0,00	274.002.063,09
04	ALMERIA	1.168.333,54	74.330.057,47	15.421.059,68	16.004.308,10	0,00	106.923.758,79
05	AVILA	461.732,15	15.698.462,01	3.284.412,65	3.408.634,25	0,00	22.853.241,05
06	BADAJOS	1.606.361,27	61.157.378,17	12.933.846,50	13.423.024,64	0,00	89.120.610,57
0701	IBIZA	260.456,30	17.307.636,07	3.526.659,68	3.660.043,45	0,00	24.754.795,49
0702	MALLORCA	1.794.409,86	85.524.992,80	17.735.267,52	18.406.042,77	0,00	123.460.712,94
0703	MENORCA	173.126,44	6.607.737,33	1.362.542,25	1.414.075,78	0,00	9.557.481,80
0704	FORMENTERA	8.780,06	1.271.234,98	257.741,68	267.489,94	0,00	1.805.246,66
08	BARCELONA	10.938.949,82	453.420.582,09	94.404.548,01	97.975.074,27	0,00	656.739.154,19
09	BURGOS	1.239.486,45	33.057.994,68	6.897.264,23	7.158.129,39	0,00	48.352.874,75
10	CACERES	1.155.129,87	38.577.592,30	8.157.667,86	8.466.203,54	0,00	56.356.593,58
11	CADIZ	1.802.745,30	79.927.434,06	16.849.929,07	17.487.219,53	0,00	116.067.327,96
12	CASTELLON	1.517.465,70	57.098.753,73	12.088.430,01	12.545.633,10	0,00	83.250.282,54
13	CIUDAD REAL	1.107.416,09	47.231.055,59	9.995.448,29	10.373.491,64	0,00	68.707.411,62
14	CORDOBA	1.655.439,24	59.964.142,60	12.656.321,99	13.135.003,74	0,00	87.410.907,58
15	CORUÑA, A	2.528.088,69	99.969.140,84	20.954.364,35	21.746.890,87	0,00	145.198.484,76
16	CUENCA	446.453,02	21.578.101,51	4.516.837,62	4.687.671,50	0,00	31.229.063,66
17	GIRONA	3.115.725,45	172.957.580,30	35.957.973,13	37.317.959,47	0,00	249.349.238,35
18	GRANADA	1.554.520,05	84.377.322,64	17.699.312,57	18.368.728,07	0,00	121.999.883,33
19	GUADALAJARA	491.310,32	24.636.282,67	5.180.275,60	5.376.201,68	0,00	35.684.070,28
21	HUELVA	898.553,65	51.020.419,98	10.797.390,75	11.205.764,74	0,00	73.922.129,12
22	HUESCA	631.774,33	26.170.320,06	5.455.872,39	5.662.221,94	0,00	37.920.188,72
23	JAEN	1.296.326,06	54.647.987,80	11.546.078,48	11.982.769,05	0,00	79.473.161,38
24	LEON	1.535.407,15	43.270.259,26	9.027.313,34	9.368.740,25	0,00	63.201.720,00
25	LLEIDA	1.317.393,07	55.070.946,41	11.583.998,09	12.022.122,79	0,00	79.994.460,37
27	LUGO	881.283,06	29.776.018,85	6.194.996,18	6.429.300,50	0,00	43.281.598,59
29	MALAGA	2.879.765,86	145.965.620,60	30.489.164,29	31.642.311,77	0,00	210.976.862,51
30	MURCIA	2.591.133,45	143.369.334,49	29.925.928,26	31.057.773,23	0,00	206.944.169,42
32	OURENSE	854.383,95	27.914.091,90	5.817.523,91	6.037.551,61	0,00	40.623.551,37
33	ASTURIAS	3.565.396,13	98.561.387,43	20.645.299,82	21.426.137,13	0,00	144.198.220,51
34	PALENCIA	695.876,43	15.696.586,23	3.270.201,38	3.393.885,47	0,00	23.056.549,50
36	PONTEVEDRA	2.293.748,51	76.422.451,05	16.078.397,52	16.686.507,48	0,00	111.481.104,57
37	SALAMANCA	837.791,50	28.406.570,65	5.928.684,36	6.152.916,43	0,00	41.325.962,94
40	SEGOVIA	411.454,02	13.752.895,54	2.864.337,13	2.972.670,72	0,00	20.001.357,41
41	SEVILLA	3.017.860,64	127.688.800,40	27.113.827,36	28.139.314,30	0,00	185.959.802,70
42	SORIA	267.583,12	8.191.895,43	1.695.076,25	1.759.186,62	0,00	11.913.741,42
43	TARRAGONA	2.072.221,91	79.199.460,76	16.558.354,04	17.184.616,59	0,00	115.014.653,30
44	TERUEL	361.930,37	13.573.401,79	2.820.702,04	2.927.385,41	0,00	19.683.419,60
45	TOLEDO	1.615.020,34	65.186.193,03	13.784.826,09	14.306.189,55	0,00	94.892.229,01
46	VALENCIA	5.939.376,32	233.125.618,77	49.819.194,30	51.703.433,39	0,00	340.587.622,79
47	VALLADOLID	1.454.225,90	44.900.062,46	9.409.609,96	9.765.496,00	0,00	65.529.394,32
49	ZAMORA	553.860,95	15.676.572,72	3.260.838,45	3.384.168,41	0,00	22.875.440,53
50	ZARAGOZA	2.920.528,17	92.214.606,20	19.468.377,23	20.204.701,35	0,00	134.808.212,94

**Cuadro 18a - CÁLCULO DEL ÍNDICE DE VENTAS DE TABACOS POR PROVINCIAS
(periodo 01/01/2020 a 31/12/2020)**

Cod.	Diputaciones y entes asimilados	Total EP.1 a EP.2	EP.3 Picadura para liar	EP.3 Picadura para liar	EP.3 Picadura para liar	EP.3 Picadura para liar	Total EP.1 a EP.3
			Impuesto proporcional	Impuesto específico	Tipo Único	Tipo Único	
			Tipo = 41,5%	Tipo = 23,5 €/1000 uds	Tipo = 98,75 €/1000 uds	Tipo = 102,75 €/1000 uds	
Pr.			Ventas (euros)* 41,5%	Ventas (Kg)* 23,5	Ventas (Kg)* 98,75	Ventas (Kg)* 102,75	
02	ALBACETE	55.211.573,73	90.173,63	26.502,34	4.281.816,59	99.735,11	59.709.801,39
03	ALICANTE	274.002.063,09	774.094,44	226.063,66	36.523.693,86	850.735,58	312.376.650,63
04	ALMERIA	106.923.758,79	204.456,12	59.932,59	9.682.932,44	225.541,70	117.096.621,63
05	AVILA	22.853.241,05	39.321,79	11.545,29	1.865.300,90	43.447,94	24.812.856,97
06	BADAJOS	89.120.610,57	157.432,88	46.272,56	7.475.969,38	174.135,56	96.974.420,95
0701	IBIZA	24.754.795,49	68.812,98	20.164,83	3.257.906,97	75.885,50	28.177.565,77
0702	MALLORCA	123.460.712,94	328.848,56	96.536,24	15.596.755,71	363.290,61	139.846.144,06
0703	MENORCA	9.557.481,80	44.551,62	13.093,80	2.115.482,34	49.275,30	11.779.884,87
0704	FORMENTERA	1.805.246,66	4.456,06	1.306,86	211.141,03	4.918,03	2.027.068,64
08	BARCELONA	656.739.154,19	1.716.743,25	504.026,17	81.432.360,82	1.896.779,90	742.289.064,33
09	BURGOS	48.352.874,75	70.228,94	20.635,56	3.333.958,49	77.656,91	51.855.354,65
10	CACERES	56.356.593,58	109.337,34	32.134,63	5.191.791,92	120.930,89	61.810.788,36
11	CADIZ	116.067.327,96	289.335,66	85.228,44	13.769.827,39	320.736,49	130.532.455,93
12	CASTELLON	83.250.282,54	179.499,36	52.740,84	8.521.007,94	198.477,35	92.202.008,03
13	CIUDAD REAL	68.707.411,62	114.712,10	33.647,32	5.436.186,51	126.623,45	74.418.581,01
14	CORDOBA	87.410.907,58	176.197,97	51.789,93	8.367.375,65	194.898,77	96.201.169,90
15	CORUÑA, A	145.198.484,76	241.461,47	71.099,11	11.487.037,56	267.564,19	157.265.647,08
16	CUENCA	31.229.063,66	49.746,74	14.575,78	2.354.917,32	54.852,37	33.703.155,87
17	GIRONA	249.349.238,35	681.767,10	198.297,21	32.037.639,16	746.243,25	283.013.185,06
18	GRANADA	121.999.883,33	275.940,90	81.081,09	13.099.765,29	305.128,97	135.761.799,57
19	GUADALAJARA	35.684.070,28	73.572,28	21.576,55	3.485.987,08	81.198,08	39.346.404,27
21	HUELVA	73.922.129,12	151.140,95	44.415,92	7.176.001,14	167.148,46	81.460.835,59
22	HUESCA	37.920.188,72	92.895,93	26.981,01	4.359.152,55	101.536,42	42.500.754,63
23	JAEN	79.473.161,38	135.423,44	39.767,62	6.425.004,92	149.655,79	86.223.013,15
24	LEON	63.201.720,00	115.990,52	34.059,07	5.502.709,35	128.173,02	68.982.651,96
25	LLEIDA	79.994.460,37	212.437,43	61.920,17	10.004.057,26	233.021,59	90.505.896,82
27	LUGO	43.281.598,59	56.446,80	16.592,95	2.680.820,07	62.443,54	46.097.901,94
29	MALAGA	210.976.862,51	472.989,23	138.503,85	22.377.203,76	521.225,58	234.486.784,93
30	MURCIA	206.944.169,42	354.527,18	104.063,66	16.812.916,57	391.618,27	224.607.295,10
32	OURENSE	40.623.551,37	59.975,97	17.641,38	2.850.207,72	66.389,04	43.617.765,48
33	ASTURIAS	144.198.220,51	234.401,72	68.993,44	11.146.838,58	259.640,00	155.908.094,25
34	PALENCIA	23.056.549,50	38.091,41	11.175,26	1.805.517,94	42.055,37	24.953.389,49
36	PONTEVEDRA	111.481.104,57	243.761,43	71.920,79	11.619.790,45	270.656,34	123.687.233,58
37	SALAMANCA	41.325.962,94	66.453,59	19.491,79	3.149.168,21	73.352,61	44.634.429,14
40	SEGOVIA	20.001.357,41	38.090,72	11.166,38	1.804.082,32	42.021,98	21.896.718,80
41	SEVILLA	185.959.802,70	345.029,72	101.538,42	16.404.929,56	382.115,13	203.193.415,53
42	SORIA	11.913.741,42	16.221,78	4.756,42	768.464,70	17.899,67	12.721.083,99
43	TARRAGONA	115.014.653,30	294.414,72	86.441,53	13.965.819,38	325.301,67	129.686.630,60
44	TERUEL	19.683.419,60	30.608,52	8.967,67	1.448.849,24	33.747,62	21.205.592,66
45	TOLEDO	94.892.229,01	178.811,61	52.477,54	8.478.470,00	197.486,53	103.799.474,69
46	VALENCIA	340.587.622,79	767.815,55	226.122,05	36.533.126,26	850.955,26	378.965.641,91
47	VALLADOLID	65.529.394,32	111.991,79	32.846,00	5.306.723,58	123.607,94	71.104.563,63
49	ZAMORA	22.875.440,53	35.407,85	10.376,07	1.676.396,20	39.047,77	24.636.668,42
50	ZARAGOZA	134.808.212,94	222.817,11	65.457,09	10.575.493,30	246.331,82	145.918.312,27

Cuadro 18a - CÁLCULO DEL ÍNDICE DE VENTAS DE TABACOS POR PROVINCIAS
(periodo 01/01/2020 a 31/12/2020)

Cod.	Diputaciones y entes asimilados	Total EP.1 a EP.3	EP.4 Picadura para pipa	EP.4 Picadura para pipa	Total Anual
			Impuesto proporcional	Tipo Único	
Pr.			Tipo = 28,4%	Tipo = 22 €/1000 uds	
			Ventas (euros)* 28,4%	Ventas (Kg)* 22	
02	ALBACETE	59.709.801,39	231.069,81	295.538,08	60.236.409,28
03	ALICANTE	312.376.650,63	1.766.033,78	1.537.547,33	315.680.231,74
04	ALMERIA	117.096.621,63	710.662,59	939.978,09	118.747.262,32
05	AVILA	24.812.856,97	74.191,27	52.363,83	24.939.412,07
06	BADAJOS	96.974.420,95	455.877,66	621.715,69	98.052.014,30
0701	IBIZA	28.177.565,77	156.295,88	66.066,68	28.399.928,34
0702	MALLORCA	139.846.144,06	717.794,92	409.605,99	140.973.544,97
0703	MENORCA	11.779.884,87	38.188,29	19.363,54	11.837.436,71
0704	FORMENTERA	2.027.068,64	19.225,35	3.968,71	2.050.262,70
08	BARCELONA	742.289.064,33	3.534.297,94	2.440.652,68	748.264.014,94
09	BURGOS	51.855.354,65	130.868,90	110.437,67	52.096.661,21
10	CACERES	61.810.788,36	227.273,11	258.858,23	62.296.919,70
11	CADIZ	130.532.455,93	1.160.916,21	1.337.408,09	133.030.780,24
12	CASTELLON	92.202.008,03	363.541,77	350.399,81	92.915.949,61
13	CIUDAD REAL	74.418.581,01	233.787,79	270.072,99	74.922.441,78
14	CORDOBA	96.201.169,90	384.166,15	481.162,07	97.066.498,12
15	CORUÑA, A	157.265.647,08	378.061,02	294.369,35	157.938.077,45
16	CUENCA	33.703.155,87	71.234,67	95.780,94	33.870.171,48
17	GIRONA	283.013.185,06	3.161.046,61	5.991.214,57	292.165.446,24
18	GRANADA	135.761.799,57	849.325,60	1.088.744,27	137.699.869,44
19	GUADALAJARA	39.346.404,27	120.771,23	108.791,25	39.575.966,76
21	HUELVA	81.460.835,59	483.724,15	642.586,03	82.587.145,77
22	HUESCA	42.500.754,63	87.444,59	84.855,19	42.673.054,42
23	JAEN	86.223.013,15	290.093,62	374.479,36	86.887.586,13
24	LEON	68.982.651,96	141.346,04	121.239,12	69.245.237,12
25	LLEIDA	90.505.896,82	309.017,56	328.666,34	91.143.580,71
27	LUGO	46.097.901,94	61.940,86	47.555,93	46.207.398,73
29	MALAGA	234.486.784,93	1.738.680,86	2.205.565,45	238.431.031,24
30	MURCIA	224.607.295,10	1.250.187,64	1.111.822,16	226.969.304,90
32	OURENSE	43.617.765,48	96.959,70	64.285,17	43.779.010,35
33	ASTURIAS	155.908.094,25	415.029,18	288.681,03	156.611.804,46
34	PALENCIA	24.953.389,49	56.701,20	54.853,85	25.064.944,54
36	PONTEVEDRA	123.687.233,58	322.068,56	243.451,89	124.252.754,03
37	SALAMANCA	44.634.429,14	201.073,68	162.965,70	44.998.468,53
40	SEGOVIA	21.896.718,80	62.627,45	62.462,75	22.021.809,01
41	SEVILLA	203.193.415,53	2.260.717,25	2.874.962,40	208.329.095,17
42	SORIA	12.721.083,99	18.166,67	11.565,42	12.750.816,08
43	TARRAGONA	129.686.630,60	606.075,53	673.317,39	130.966.023,52
44	TERUEL	21.205.592,66	19.605,69	22.183,99	21.247.382,33
45	TOLEDO	103.799.474,69	409.498,51	407.935,48	104.616.908,68
46	VALENCIA	378.965.641,91	2.161.478,92	1.839.853,58	382.966.974,41
47	VALLADOLID	71.104.563,63	259.275,87	210.714,90	71.574.554,40
49	ZAMORA	24.636.668,42	52.546,55	49.448,87	24.738.663,84
50	ZARAGOZA	145.918.312,27	458.554,63	357.652,33	146.734.519,22

Cuadro 18a- CÁLCULO DEL ÍNDICE DE VENTAS DE TABACOS POR PROVINCIAS

Ventas totales ponderadas excluidos País Vasco y Navarra

6.098.716.511,24

Cod. Pr.	Diputaciones y entes asimilados	Total anual	Índice de ventas
02	ALBACETE	60.236.409,28	0,00987690
03	ALICANTE	315.680.231,74	0,05176175
04	ALMERIA	118.747.262,32	0,01947086
05	AVILA	24.939.412,07	0,00408929
06	BADAJOS	98.052.014,30	0,01607748
0701	IBIZA	28.399.928,34	0,00465671
0702	MALLORCA	140.973.544,97	0,02311528
0703	MENORCA	11.837.436,71	0,00194097
0704	FORMENTERA	2.050.262,70	0,00033618
08	BARCELONA	748.264.014,94	0,12269205
09	BURGOS	52.096.661,21	0,00854223
10	CACERES	62.296.919,70	0,01021476
11	CADIZ	133.030.780,24	0,02181291
12	CASTELLON	92.915.949,61	0,01523533
13	CIUDAD REAL	74.922.441,78	0,01228495
14	CORDOBA	97.066.498,12	0,01591589
15	CORUÑA, A	157.938.077,45	0,02589694
16	CUENCA	33.870.171,48	0,00555366
17	GIRONA	292.165.446,24	0,04790605
18	GRANADA	137.699.869,44	0,02257850
19	GUADALAJARA	39.575.966,76	0,00648923
21	HUELVA	82.587.145,77	0,01354173
22	HUESCA	42.673.054,42	0,00699705
23	JAEN	86.887.586,13	0,01424686
24	LEON	69.245.237,12	0,01135407
25	LLEIDA	91.143.580,71	0,01494472
27	LUGO	46.207.398,73	0,00757658
29	MALAGA	238.431.031,24	0,03909528
30	MURCIA	226.969.304,90	0,03721591
32	OURENSE	43.779.010,35	0,00717840
33	ASTURIAS	156.611.804,46	0,02567947
34	PALENCIA	25.064.944,54	0,00410987
36	PONTEVEDRA	124.252.754,03	0,02037359
37	SALAMANCA	44.998.468,53	0,00737835
40	SEGOVIA	22.021.809,01	0,00361089
41	SEVILLA	208.329.095,17	0,03415950
42	SORIA	12.750.816,08	0,00209074
43	TARRAGONA	130.966.023,52	0,02147436
44	TERUEL	21.247.382,33	0,00348391
45	TOLEDO	104.616.908,68	0,01715392
46	VALENCIA	382.966.974,41	0,06279468
47	VALLADOLID	71.574.554,40	0,01173600
49	ZAMORA	24.738.663,84	0,00405637
50	ZARAGOZA	146.734.519,22	0,02405990

CUADRO 18b - CESIÓN DEL IMPUESTO SOBRE LAS LABORES DEL TABACO

Recaudación Líquida Estatal IELT (A) = 2.750.973.617,91=
 Porcentaje de cesión (B) = 1,7206% =

Euros

Cód Pr	Diputaciones y entes asimilados	Índice de ventas	Cesión	Entregas a cuenta	Liquidación definitiva
		(1)	(2) = (A)*(B)*(1)	(3)	(4) = (2)-(3)
02	ALBACETE	0,00987690	467.505,80	446.022,60	21.483,20
03	ALICANTE	0,05176175	2.450.051,96	2.796.702,24	-346.650,28
04	ALMERÍA	0,01947086	921.619,12	898.960,20	22.658,92
33	ASTURIAS	0,02567947	1.215.492,83	1.271.723,64	-56.230,81
05	ÁVILA	0,00408929	193.559,39	195.000,36	-1.440,97
06	BADAJOS	0,01607748	760.999,41	757.941,36	3.058,05
08	BARCELONA	0,12269205	5.807.413,73	5.874.762,60	-67.348,87
09	BURGOS	0,00854223	404.331,53	417.516,00	-13.184,47
10	CÁCERES	0,01021476	483.497,81	501.544,32	-18.046,51
11	CÁDIZ	0,02181291	1.032.475,97	863.664,36	168.811,61
12	CASTELLÓN	0,01523533	721.137,72	698.447,16	22.690,56
13	CIUDAD REAL	0,01228495	581.486,64	583.438,32	-1.951,68
14	CÓRDOBA	0,01591589	753.350,83	717.305,28	36.045,55
15	CORUÑA (A)	0,02589694	1.225.786,39	1.237.248,72	-11.462,33
16	CUENCA	0,00555366	262.872,79	258.988,56	3.884,23
07	FORMENTERA	0,00033618	15.912,49	24.932,28	-9.019,79
17	GIRONA	0,04790605	2.267.549,14	2.133.768,48	133.780,66
18	GRANADA	0,02257850	1.068.713,83	1.070.914,32	-2.200,49
19	GUADALAJARA	0,00648923	307.156,36	277.693,56	29.462,80
21	HUELVA	0,01354173	640.974,12	620.560,56	20.413,56
22	HUESCA	0,00699705	331.193,13	320.836,56	10.356,57
07	IBIZA	0,00465671	220.417,23	349.977,12	-129.559,89
23	JAÉN	0,01424686	674.350,22	712.841,64	-38.491,42
24	LEÓN	0,01135407	537.425,06	560.731,68	-23.306,62
25	LLEIDA	0,01494472	707.382,20	646.422,24	60.959,96
27	LUGO	0,00757658	358.624,17	362.972,04	-4.347,87
29	MÁLAGA	0,03909528	1.850.506,74	1.853.151,96	-2.645,22
07	MALLORCA	0,02311528	1.094.121,37	1.564.327,92	-470.206,55
07	MENORCA	0,00194097	91.872,42	139.145,76	-47.273,34
30	MURCIA	0,03721591	1.761.550,05	1.791.368,76	-29.818,71
32	OURENSE	0,00717840	339.777,02	344.974,56	-5.197,54
34	PALENCIA	0,00410987	194.533,51	207.188,88	-12.655,37
36	PONTEVEDRA	0,02037359	964.348,27	960.662,16	3.686,11
37	SALAMANCA	0,00737835	349.241,30	369.619,08	-20.377,78
40	SEGOVIA	0,00361089	170.915,17	169.155,60	1.759,57
41	SEVILLA	0,03415950	1.616.880,22	1.459.124,04	157.756,18
42	SORIA	0,00209074	98.961,52	102.576,24	-3.614,72
43	TARRAGONA	0,02147436	1.016.451,29	1.056.299,40	-39.848,11
44	TERUEL	0,00348391	164.904,79	166.813,20	-1.908,41
45	TOLEDO	0,01715392	811.950,82	760.653,00	51.297,82
46	VALENCIA	0,06279468	2.972.276,42	2.916.301,56	55.974,86
47	VALLADOLID	0,01173600	555.503,05	562.789,20	-7.286,15
49	ZAMORA	0,00405637	192.001,18	202.728,60	-10.727,42
50	ZARAGOZA	0,02405990	1.138.833,31	1.135.400,52	3.432,79
	Total		39.795.908,32	40.363.196,64	-567.288,32

CUADRO 19a - TOTAL CESIÓN DE IMPUESTOS

Euros

Cd Pr	Diputaciones y entes asimilados	Total Cesión IRPF	Total Cesión IVA	Total Cesión IEABD	Total Cesión IEC	Total Cesión IEPI	Total Cesión IEH	Total Cesión IELT	Total Cesión de Impuestos
		(1)	(2)	(3)	(4)	(5)	(6)	(7)	(8) = (1)+(2)+(3)+(4)+ (5)+(6)+(7)=
02	ALBACETE	3.443.145,85	2.814.820,71	25.556,26	16.232,51	954,78	413.290,74	467.505,80	7.181.506,65
03	ALICANTE	15.453.767,24	15.569.316,84	130.506,24	80.486,13	6.516,31	1.409.885,38	2.450.051,96	35.100.530,10
04	ALMERÍA	5.512.295,27	5.406.907,16	48.609,17	31.599,89	2.196,17	700.046,32	921.619,12	12.623.273,10
33	ASTURIAS	12.772.426,37	8.360.448,83	83.583,11	46.205,91	5.131,29	806.765,86	1.215.492,83	23.290.054,20
05	ÁVILA	1.278.483,64	1.319.623,82	13.018,79	7.498,17	592,87	179.518,46	193.559,39	2.992.295,14
06	BADAJOS	4.667.489,52	4.467.808,81	40.047,99	27.349,48	1.464,26	820.080,83	760.999,41	10.785.240,30
08	BARCELONA	101.197.959,23	52.873.158,66	438.093,22	251.124,65	25.359,54	3.799.885,00	5.807.413,73	164.392.994,03
09	BURGOS	4.703.863,55	2.993.476,39	29.532,24	17.009,08	1.344,89	446.548,00	404.331,53	8.596.105,68
10	CÁCERES	3.003.384,35	2.604.693,51	23.347,63	15.944,51	853,65	377.044,57	483.497,81	6.508.766,03
11	CÁDIZ	10.218.327,92	9.240.337,46	83.072,47	54.003,83	3.753,22	818.110,22	1.032.475,97	21.450.081,09
12	CASTELLÓN	6.592.823,91	4.849.882,67	40.653,03	25.071,64	2.029,85	559.918,85	721.137,72	12.791.517,67
13	CIUDAD REAL	4.011.936,00	3.588.901,85	32.584,29	20.696,48	1.217,34	547.536,71	581.486,64	8.784.359,31
14	CÓRDOBA	6.050.330,27	5.804.329,98	52.182,08	33.922,57	2.357,59	643.200,86	753.350,83	13.339.674,18
15	CORUÑA (A)	14.705.790,09	8.861.145,68	81.043,06	49.309,49	5.113,94	1.011.743,81	1.225.786,39	25.939.932,46
16	CUENCA	1.485.296,07	1.421.938,66	12.910,04	8.200,04	482,32	365.896,60	262.872,79	3.557.596,52
07	FORMENTERA	103.740,44	149.180,85	1.061,96	595,87	62,84	9.607,90	15.912,49	280.162,35
35	FUERTEVENTURA	757.448,86	0,00	6.545,50	4.636,43	311,40	0,00	0,00	768.942,19
17	GIRONA	9.933.443,18	7.197.058,63	59.632,95	34.182,92	3.451,92	1.801.030,47	2.267.549,14	21.296.349,21
38	GOMERA (LA)	129.460,08	0,00	1.185,09	839,45	56,38	0,00	0,00	131.541,00
35	GRAN CANARIA	8.348.436,52	0,00	46.769,57	33.128,70	2.225,03	0,00	0,00	8.430.559,82
18	GRANADA	7.905.661,01	6.827.241,09	61.378,25	39.900,83	2.773,08	783.543,46	1.068.713,83	16.689.211,55
19	GUADALAJARA	2.929.685,40	1.899.371,45	17.244,74	10.953,30	644,26	337.533,27	307.156,36	5.502.588,78
38	HIERRO (EL)	78.089,16	0,00	609,38	431,65	28,99	0,00	0,00	79.159,18
21	HUELVA	3.918.795,59	3.894.143,74	35.009,12	22.758,76	1.581,72	653.121,03	640.974,12	9.166.384,08
22	HUESCA	2.607.782,45	1.903.574,66	16.248,42	9.672,00	763,70	364.092,76	331.193,13	5.233.327,12
07	IBIZA	1.699.734,99	1.902.694,84	13.544,54	7.599,89	801,42	122.541,95	220.417,23	3.967.334,86
23	JAÉN	4.256.031,89	4.689.665,37	42.161,02	27.408,08	1.904,84	624.706,36	674.350,22	10.316.227,78
35	LANZAROTE	1.148.268,39	0,00	8.517,92	6.033,57	405,23	0,00	0,00	1.163.225,11
24	LEÓN	4.867.122,13	3.820.325,37	37.689,54	21.707,27	1.716,38	562.660,77	537.425,06	9.848.646,52
25	LLEIDA	5.187.245,29	4.036.941,68	33.449,05	19.173,73	1.936,24	576.726,81	707.382,20	10.562.855,00
27	LUGO	2.977.737,73	2.590.424,71	23.691,74	14.414,90	1.494,98	417.583,14	358.624,17	6.383.971,37
29	MÁLAGA	15.014.129,73	12.522.392,38	112.578,79	73.185,32	5.086,32	1.149.084,76	1.850.506,74	30.726.964,04
07	MALLORCA	11.505.226,67	11.431.320,24	81.375,09	45.659,86	4.814,90	736.227,51	1.094.121,37	24.898.745,64
07	MENORCA	980.669,22	1.198.572,31	8.532,17	4.787,43	504,84	77.193,35	91.872,42	2.362.131,74
30	MURCIA	13.779.544,65	10.973.816,72	94.244,55	67.179,12	4.656,57	1.652.202,00	1.761.550,05	28.333.193,66
32	OURENSE	2.618.531,18	2.422.208,94	22.153,26	13.478,83	1.397,90	335.919,83	339.777,02	5.753.466,96
34	PALENCIA	1.743.218,65	1.341.862,52	13.238,19	7.624,53	602,87	219.311,59	194.533,51	3.520.391,86
38	PALMA (LA)	632.152,59	0,00	4.562,48	3.231,78	217,06	0,00	0,00	640.163,91
36	PONTEVEDRA	9.564.172,58	7.467.717,96	68.298,93	41.555,50	4.309,76	878.939,63	964.348,27	18.989.342,63
37	SALAMANCA	3.474.402,97	2.755.730,83	27.186,75	15.658,20	1.238,08	468.884,04	349.241,30	7.092.342,17
40	SEGOVIA	1.625.099,97	1.284.587,63	12.673,14	7.299,09	577,13	225.729,03	170.915,17	3.326.881,16
41	SEVILLA	18.957.951,51	14.485.507,93	130.227,59	84.658,47	5.883,70	1.346.040,07	1.616.880,22	36.627.149,49
42	SORIA	1.079.547,95	743.945,63	7.339,42	4.227,14	334,24	164.851,26	98.961,52	2.099.207,16
43	TARRAGONA	9.693.444,19	7.519.117,66	62.301,45	35.712,56	3.606,39	835.361,93	1.016.451,29	19.165.995,47
38	TENERIFE	7.828.455,49	0,00	50.764,87	35.958,73	2.415,10	0,00	0,00	7.917.594,19
44	TERUEL	1.349.613,08	1.146.964,27	9.790,19	5.827,69	460,15	227.236,04	164.904,79	2.904.796,21
45	TOLEDO	6.010.466,89	5.102.099,05	46.322,88	29.422,79	1.730,61	785.971,31	811.950,82	12.787.964,35
46	VALENCIA	31.532.672,28	21.466.025,17	179.934,04	110.969,37	8.984,28	2.230.159,60	2.972.276,42	58.501.021,16
47	VALLADOLID	7.352.727,31	4.357.753,34	42.991,56	24.760,97	1.957,83	515.699,51	555.503,05	12.851.393,57
49	ZAMORA	1.416.819,24	1.427.795,75	14.085,97	8.112,80	641,47	357.390,11	192.001,18	3.416.846,52
50	ZARAGOZA	13.653.451,39	8.313.371,01	70.960,77	42.239,95	3.335,25	1.059.224,90	1.138.833,31	24.281.416,58
	Total	411.758.299,93	285.048.202,76	2.599.040,50	1.599.641,86	132.280,88	32.418.046,60	39.795.908,32	773.351.420,85

CUADRO 19b - RESUMEN DE LIQUIDACIÓN DE IMPUESTOS

Euros

Cd Pr	Diputaciones y entes asimilados	Liquid. IRPF	Liquid. IVA	Liquid. IEABD	Liquid. IEC	Liquid. IEPI	Liquid. IEH	Liquid. IELT	Liquid. total de impuestos
		(1)	(2)	(3)	(4)	(5)	(6)	(7)	(8) = (1)+(2)+(3)+(4)+(5)+(6)+(7)=
02	ALBACETE	307.663,45	-1.307.906,01	-25.263,26	-4.404,37	-374,34	-393.045,06	21.483,20	-1.401.846,39
03	ALICANTE	1.388.444,00	-5.716.030,56	-137.741,52	-12.922,95	-606,29	-1.455.721,10	-346.650,28	-6.281.228,70
04	ALMERÍA	698.166,11	-1.834.564,36	-51.750,07	-6.938,23	-321,79	-600.042,44	22.658,92	-1.772.791,86
33	ASTURIAS	356.561,93	-4.207.103,41	-91.094,29	-16.156,89	-512,91	-910.213,70	-56.230,81	-4.924.750,08
05	ÁVILA	43.539,16	-617.754,10	-12.332,29	-2.017,83	-141,65	-193.978,42	-1.440,97	-784.126,10
06	BADAJOS	299.628,00	-2.183.939,75	-35.625,33	-3.737,96	-369,34	-701.115,97	3.058,05	-2.622.102,30
08	BARCELONA	7.037.750,15	-22.106.046,54	-387.866,30	-40.009,87	-589,98	-4.082.910,32	-67.348,87	-19.647.021,73
09	BURGOS	165.234,71	-1.371.118,37	-27.579,72	-4.428,92	-309,79	-653.807,72	-13.184,47	-1.905.194,28
10	CÁCERES	219.649,55	-1.294.516,17	-21.011,57	-2.278,69	-221,19	-384.864,95	-18.046,51	-1.501.289,53
11	CÁDIZ	1.341.162,44	-3.405.378,46	-92.183,93	-13.295,05	-643,82	-845.273,62	168.811,61	-2.846.800,83
12	CASTELLÓN	646.986,15	-1.828.030,93	-43.505,13	-4.233,92	-204,79	-573.056,35	22.690,56	-1.779.354,41
13	CIUDAD REAL	366.665,16	-1.703.605,87	-32.654,67	-5.795,92	-488,82	-547.163,53	-1.951,68	-1.924.995,33
14	CÓRDOBA	422.125,67	-2.211.985,38	-58.915,60	-8.739,23	-429,77	-564.225,70	36.045,55	-2.386.124,46
15	CORUÑA (A)	1.763.532,45	-3.909.500,44	-78.846,26	-5.144,35	-174,70	-1.073.300,59	-11.462,33	-3.314.896,22
16	CUENCA	52.412,31	-669.423,74	-12.869,44	-2.268,64	-191,84	-317.861,00	3.884,23	-946.318,12
07	FORMENTERA	-15.288,40	-54.771,99	-979,84	-94,85	-1,84	-14.526,86	-9.019,79	-94.683,57
35	FUERTEVENTURA	-19.737,62	0,00	-6.581,30	-695,89	-29,16	0,00	0,00	-27.043,97
17	GIRONA	1.235.005,46	-2.987.754,29	-52.561,41	-5.363,44	-72,96	-1.397.336,61	133.780,66	-3.074.302,59
38	GOMERA (LA)	12.059,28	0,00	-1.264,23	-155,47	-7,22	0,00	0,00	10.632,36
35	GRAN CANARIA	425.555,80	0,00	-51.351,67	-6.729,66	-320,29	0,00	0,00	367.154,18
18	GRANADA	873.814,37	-2.483.900,43	-67.664,47	-9.651,85	-464,52	-762.898,82	-2.200,49	-2.452.966,21
19	GUADALAJARA	236.133,72	-797.336,71	-15.996,70	-2.545,50	-225,14	-290.099,73	29.462,80	-840.607,26
38	HIERRO (EL)	14.093,40	0,00	-641,98	-76,67	-3,53	0,00	0,00	13.371,22
21	HUELVA	470.915,15	-1.413.709,70	-38.552,20	-5.489,00	-263,88	-447.429,57	20.413,56	-1.414.115,64
22	HUESCA	327.481,01	-868.948,90	-18.215,58	-3.322,44	-161,14	-471.496,16	10.356,57	-1.024.306,64
07	IBIZA	9.552,27	-512.466,20	-10.633,78	-579,19	34,86	-160.260,73	-129.559,89	-803.912,66
23	JAÉN	79.114,85	-1.824.524,91	-48.118,82	-7.259,56	-360,16	-505.163,48	-38.491,42	-2.344.803,50
35	LANZAROTE	41.410,59	0,00	-8.770,12	-989,07	-43,21	0,00	0,00	31.608,19
24	LEÓN	217.842,37	-1.848.208,35	-36.484,74	-6.135,37	-432,58	-630.026,07	-23.306,62	-2.326.751,36
25	LLEIDA	528.955,45	-1.749.102,88	-30.289,19	-3.292,79	-66,20	-483.055,95	60.959,96	-1.675.891,60
27	LUGO	176.181,13	-1.189.676,33	-23.635,42	-1.703,38	-70,42	-398.463,78	-4.347,87	-1.441.716,07
29	MÁLAGA	2.365.149,93	-4.231.394,30	-119.611,13	-15.976,12	-739,20	-1.279.788,80	-2.645,22	-3.285.004,84
07	MALLORCA	-149.455,21	-3.262.647,00	-65.726,79	-4.101,98	151,46	-978.584,01	-470.206,55	-4.930.570,08
07	MENORCA	45.130,98	-336.082,25	-6.831,31	-409,77	17,76	-105.152,77	-47.273,34	-450.600,70
30	MURCIA	2.220.774,93	-4.001.696,08	-113.948,85	-11.726,04	-470,67	-1.441.335,72	-29.818,71	-3.378.221,14
32	OURENSE	126.041,90	-1.106.506,74	-22.026,54	-1.567,61	-63,46	-322.398,13	-5.197,54	-1.331.718,12
34	PALENCIA	48.776,53	-638.749,48	-12.678,69	-2.103,87	-147,97	-258.007,13	-12.655,37	-875.565,98
38	PALMA (LA)	85.963,11	0,00	-4.924,12	-621,90	-29,06	0,00	0,00	80.388,03
36	PONTEVEDRA	834.429,86	-3.276.933,96	-66.224,79	-4.259,54	-139,84	-844.180,69	3.686,11	-3.353.622,85
37	SALAMANCA	169.616,89	-1.295.982,53	-25.831,05	-4.242,96	-297,92	-532.527,96	-20.377,78	-1.709.643,31
40	SEGOVIA	148.220,61	-589.766,65	-11.853,30	-1.907,31	-133,51	-267.798,21	1.759,57	-721.478,80
41	SEVILLA	2.123.283,99	-5.318.304,71	-144.232,45	-20.734,89	-1.002,26	-1.321.380,41	157.756,18	-4.524.614,55
42	SORIA	117.586,91	-339.043,93	-6.831,74	-1.092,34	-76,28	-143.353,02	-3.614,72	-376.425,12
43	TARRAGONA	878.382,91	-3.119.565,86	-54.892,71	-5.596,12	-75,57	-836.268,79	-39.848,11	-3.177.864,25
38	TENERIFE	493.440,37	0,00	-54.077,21	-6.629,75	-304,58	0,00	0,00	432.428,83
44	TERUEL	78.340,88	-554.027,57	-11.354,05	-2.144,63	-107,33	-212.469,76	-1.908,41	-703.670,87
45	TOLEDO	862.689,85	-2.187.065,75	-43.528,20	-7.064,17	-619,23	-744.160,09	51.297,82	-2.068.449,77
46	VALENCIA	3.292.546,80	-8.028.322,55	-191.767,28	-18.464,31	-885,36	-2.170.394,84	55.974,86	-7.061.312,68
47	VALLADOLID	776.755,99	-1.996.571,98	-40.156,56	-6.450,19	-451,17	-492.035,41	-7.286,15	-1.766.195,47
49	ZAMORA	101.156,76	-705.779,29	-13.832,39	-2.366,92	-167,45	-315.039,37	-10.727,42	-946.756,08
50	ZARAGOZA	1.062.720,43	-3.755.452,23	-79.061,19	-14.324,93	-690,75	-1.011.857,74	3.432,79	-3.795.233,62
	Total	35.404.164,49	-114.841.197,64	-2.610.371,18	-318.242,30	-14.300,80	32.134.071,08	-567.288,32	-115.081.306,83

CUADRO 20 - FONDO COMPLEMENTARIO DE FINANCIACIÓN (FCF)

Índice de Actualización (A) = 1,3246

Euros

	Diputaciones y entes asimilados	FCF	FCF	Entregas a cuenta	Liquidación definitiva
Cód Pr		2004	2020	Pagadas en 2020	
		(1)	(2) = (1)*(A)	(3)	(4) = (2)-(3)
02	ALBACETE	45.226.023,07	59.906.390,16	71.961.612,72	-12.055.222,56
03	ALICANTE	113.319.727,79	150.103.311,43	180.309.251,40	-30.205.939,97
04	ALMERÍA	53.052.685,59	70.273.587,33	84.415.045,92	-14.141.458,59
33	ASTURIAS	87.072.841,26	115.336.685,53	138.546.386,76	-23.209.701,23
05	ÁVILA	24.034.377,33	31.835.936,21	38.242.419,60	-6.406.483,39
06	BADAJOS	76.343.740,37	101.124.918,49	121.474.724,16	-20.349.805,67
08	BARCELONA	297.736.634,41	394.381.945,94	473.745.134,40	-79.363.188,46
09	BURGOS	39.722.368,47	52.616.249,28	63.204.445,20	-10.588.195,92
10	CÁCERES	65.034.888,78	86.145.213,68	103.480.588,44	-17.335.374,76
11	CÁDIZ	88.834.183,40	117.669.759,33	141.348.955,08	-23.679.195,75
12	CASTELLÓN	45.099.475,98	59.738.765,88	71.760.256,68	-12.021.490,80
13	CIUDAD REAL	60.010.432,03	79.489.818,27	95.485.899,00	-15.996.080,73
14	CÓRDOBA	72.522.502,52	96.063.306,84	115.394.542,44	-19.331.235,60
15	CORUÑA (A)	95.512.237,59	126.515.509,91	151.974.774,36	-25.459.264,45
16	CUENCA	36.464.973,56	48.301.503,98	58.021.425,00	-9.719.921,02
07	FORMENTERA	861.087,34	1.140.596,29	1.370.123,40	-229.527,11
35	FUERTEVENTURA	11.479.748,71	15.206.075,14	18.266.059,56	-3.059.984,42
17	GIRONA	48.628.151,69	64.412.849,73	77.374.926,72	-12.962.076,99
38	GOMERA (LA)	5.740.831,62	7.604.305,56	9.134.552,88	-1.530.247,32
35	GRAN CANARIA	61.518.384,83	81.487.252,55	97.885.285,56	-16.398.033,01
18	GRANADA	76.762.735,07	101.679.918,87	122.141.409,72	-20.461.490,85
19	GUADALAJARA	29.574.027,50	39.173.756,83	47.056.861,68	-7.883.104,85
38	HIERRO (EL)	4.750.075,78	6.291.950,38	7.558.106,76	-1.266.156,38
21	HUELVA	50.223.450,28	66.525.982,24	79.913.294,04	-13.387.311,80
22	HUESCA	35.225.156,59	46.659.242,42	56.048.684,04	-9.389.441,62
07	IBIZA	9.115.063,35	12.073.812,91	14.503.478,64	-2.429.665,73
23	JAÉN	66.023.533,80	87.454.772,87	105.053.675,88	-17.598.903,01
35	LANZAROTE	13.541.211,48	17.936.688,73	21.546.166,32	-3.609.477,59
24	LEÓN	57.755.141,31	76.502.460,18	91.897.381,80	-15.394.921,62
25	LLEIDA	43.559.889,83	57.699.430,07	69.310.536,48	-11.611.106,41
27	LUGO	43.292.317,20	57.345.003,36	68.884.786,92	-11.539.783,56
29	MÁLAGA	97.574.941,38	129.247.767,35	155.256.855,84	-26.009.088,49
07	MALLORCA	47.000.541,61	62.256.917,42	74.785.146,72	-12.528.229,30
07	MENORCA	7.971.206,18	10.558.659,71	12.683.424,60	-2.124.764,89
30	MURCIA	95.860.553,77	126.976.889,52	152.528.999,40	-25.552.109,88
32	OURENSE	40.828.042,65	54.080.825,29	64.963.744,20	-10.882.918,91
34	PALENCIA	24.119.955,76	31.949.293,40	38.378.588,16	-6.429.294,76
38	PALMA (LA)	11.942.071,57	15.818.468,00	19.001.686,92	-3.183.218,92
36	PONTEVEDRA	73.124.416,86	96.860.602,57	116.352.281,52	-19.491.678,95
37	SALAMANCA	42.615.067,83	56.447.918,85	67.807.178,28	-11.359.259,43
40	SEGOVIA	20.424.496,40	27.054.287,93	32.498.539,56	-5.444.251,63
41	SEVILLA	136.141.532,43	180.333.073,86	216.622.280,04	-36.289.206,18
42	SORIA	20.203.186,97	26.761.141,46	32.146.401,96	-5.385.260,50
43	TARRAGONA	58.575.101,91	77.588.579,99	93.202.066,32	-15.613.486,33
38	TENERIFE	64.876.569,84	85.935.504,41	103.228.678,44	-17.293.174,03
44	TERUEL	29.411.820,49	38.958.897,42	46.798.765,20	-7.839.867,78
45	TOLEDO	63.149.906,09	83.648.365,61	100.481.288,76	-16.832.923,15
46	VALENCIA	166.546.413,82	220.607.379,75	265.001.158,92	-44.393.779,17
47	VALLADOLID	42.816.369,66	56.714.563,25	68.127.480,60	-11.412.917,35
49	ZAMORA	30.733.047,06	40.708.994,14	48.901.041,48	-8.192.047,34
50	ZARAGOZA	74.122.250,15	98.182.332,55	117.939.988,92	-19.757.656,37
	Total	2.906.075.390,96	3.849.387.462,87	4.624.016.387,40	-774.628.924,53

CUADRO 21 - FONDO DE ASISTENCIA SANITARIA (FAS)

Índice de Actualización (A) = 1,3246

Euros

	Diputaciones y entes asimilados	FAS	FAS	Entregas a cuenta	Liquidación definitiva
Cód Pr		2004	2020	Pagadas en 2020	
		(1)	(2) = (1)*(A)	(3)	(4) = (2)-(3)
02	ALBACETE	6.323.594,38	8.376.233,12	10.061.818,80	-1.685.585,68
03	ALICANTE	18.572.919,65	24.601.689,37	29.552.394,00	-4.950.704,63
33	ASTURIAS	36.217.013,40	47.973.055,95	57.626.881,92	-9.653.825,97
05	ÁVILA	6.713.699,08	8.892.965,80	10.682.535,84	-1.789.570,04
06	BADAJOS	16.496.212,08	21.850.882,52	26.248.030,32	-4.397.147,80
08	BARCELONA	11.123.230,86	14.733.831,60	17.698.784,40	-2.964.952,80
09	BURGOS	8.219.680,15	10.887.788,33	13.078.785,12	-2.190.996,79
10	CÁCERES	14.414.871,21	19.093.938,40	22.936.294,44	-3.842.356,04
12	CASTELLÓN	16.133.118,69	21.369.929,02	25.670.292,48	-4.300.363,46
13	CIUDAD REAL	17.898.196,41	23.707.950,96	28.478.804,76	-4.770.853,80
15	CORUÑA (A)	19.323.957,15	25.596.513,64	30.747.411,00	-5.150.897,36
16	CUENCA	127.082,83	168.333,92	202.208,52	-33.874,60
17	GIRONA	8.132.081,31	10.771.754,90	12.939.401,88	-2.167.646,98
35	GRAN CANARIA	35.527.310,08	47.059.474,93	56.529.457,08	-9.469.982,15
19	GUADALAJARA	1.467.046,39	1.943.249,65	2.334.298,20	-391.048,55
35	LANZAROTE	2.557.157,72	3.387.211,12	4.068.834,24	-681.623,12
24	LEÓN	18.909.974,55	25.048.152,29	30.088.700,52	-5.040.548,23
25	LLEIDA	12.018.306,82	15.919.449,21	19.122.989,04	-3.203.539,83
27	LUGO	5.175.613,36	6.855.617,46	8.235.203,04	-1.379.585,58
30	MURCIA	27.134.322,10	35.942.123,05	43.174.912,32	-7.232.789,27
32	OURENSE	14.600.148,59	19.339.356,82	23.231.099,40	-3.891.742,58
34	PALENCIA	11.611.393,40	15.380.451,70	18.475.526,64	-3.095.074,94
38	PALMA (LA)	4.591.396,25	6.081.763,47	7.305.623,16	-1.223.859,69
36	PONTEVEDRA	21.940.371,72	29.062.216,38	34.910.532,12	-5.848.315,74
37	SALAMANCA	5.635.210,44	7.464.399,75	8.966.493,24	-1.502.093,49
42	SORIA	2.118.740,71	2.806.483,94	3.371.244,84	-564.760,90
43	TARRAGONA	3.103.665,36	4.111.115,14	4.938.412,68	-827.297,54
38	TENERIFE	28.415.407,01	37.639.048,13	45.213.316,92	-7.574.268,79
45	TOLEDO	7.499.376,64	9.933.674,30	11.932.670,64	-1.998.996,34
46	VALENCIA	69.703.839,90	92.329.706,33	110.909.613,36	-18.579.907,03
49	ZAMORA	14.075.644,68	18.644.598,94	22.396.532,40	-3.751.933,46
	Total	465.780.582,92	616.972.960,14	741.129.103,32	-124.156.143,18

CUADRO 22a - COMPENSACIÓN IAE, Ley 51/2002

Índice de Actualización (A) = 1,3246

Euros

	Diputaciones y entes asimilados	IAE	IAE	Entregas a cuenta	Liquidación definitiva
Cód Pr		2004	2020	Pagadas en 2020	
		(1)	(2) = (1)*(A)	(3)	(4) = (2)-(3)
02	ALBACETE	498.588,18	660.429,90	793.331,04	-132.901,14
03	ALICANTE	2.134.229,61	2.827.000,54	3.395.890,08	-568.889,54
04	ALMERÍA	614.837,40	814.413,62	978.301,56	-163.887,94
33	ASTURIAS	2.919.696,31	3.867.429,73	4.645.689,36	-778.259,63
05	ÁVILA	275.408,87	364.806,59	438.218,16	-73.411,57
06	BADAJOS	908.361,15	1.203.215,18	1.445.343,36	-242.128,18
08	BARCELONA	14.764.546,78	19.557.118,66	23.492.682,48	-3.935.563,82
09	BURGOS	142.780,21	189.126,67	227.185,44	-38.058,77
10	CÁCERES	132.174,45	175.078,28	210.310,08	-35.231,80
11	CÁDIZ	3.007.750,67	3.984.066,54	4.785.797,52	-801.730,98
12	CASTELLÓN	250.123,91	331.314,13	397.985,88	-66.671,75
13	CIUDAD REAL	871.078,49	1.153.830,57	1.386.020,88	-232.190,31
14	CÓRDOBA	1.911.921,70	2.532.531,48	3.042.163,80	-509.632,32
15	CORUÑA (A)	2.604.428,17	3.449.825,55	4.144.048,92	-694.223,37
16	CUENCA	326.608,58	432.625,73	519.684,84	-87.059,11
07	FORMENTERA	11.235,37	14.882,37	17.877,24	-2.994,87
17	GIRONA	1.287.457,09	1.705.365,66	2.048.543,76	-343.178,10
35	GRAN CANARIA	316.001,75	418.575,92	502.807,80	-84.231,88
18	GRANADA	399.675,45	529.410,10	635.945,64	-106.535,54
19	GUADALAJARA	236.874,64	313.764,15	376.904,28	-63.140,13
38	HIERRO (EL)	1.696,62	2.247,34	2.699,64	-452,30
21	HUELVA	370.825,74	491.195,78	590.041,20	-98.845,42
22	HUESCA	548.470,57	726.504,12	872.701,68	-146.197,56
07	IBIZA	167.356,79	221.680,80	266.290,56	-44.609,76
23	JAÉN	1.375.493,65	1.821.978,89	2.188.623,60	-366.644,71
24	LEÓN	2.077.728,31	2.752.158,92	3.305.987,76	-553.828,84
25	LLEIDA	956.363,38	1.266.798,93	1.521.722,40	-254.923,47
27	LUGO	1.057.047,22	1.400.164,75	1.681.926,00	-281.761,25
29	MÁLAGA	2.289.301,02	3.032.408,13	3.642.632,76	-610.224,63
07	MALLORCA	2.170.118,98	2.874.539,60	3.452.995,68	-578.456,08
07	MENORCA	282.967,69	374.819,00	450.245,40	-75.426,40
30	MURCIA	1.554.585,80	2.059.204,35	2.473.587,00	-414.382,65
32	OURENSE	936.651,55	1.240.688,64	1.490.357,76	-249.669,12
34	PALENCIA	366.766,48	485.818,88	583.582,32	-97.763,44
36	PONTEVEDRA	1.155.342,95	1.530.367,27	1.838.329,68	-307.962,41
37	SALAMANCA	614.402,88	813.838,05	977.610,24	-163.772,19
40	SEGOVIA	474.047,91	627.923,86	754.283,76	-126.359,90
41	SEVILLA	3.245.055,28	4.298.400,22	5.163.385,92	-864.985,70
43	TARRAGONA	476.103,02	630.646,06	757.553,76	-126.907,70
44	TERUEL	178.186,42	236.025,73	283.522,20	-47.496,47
45	TOLEDO	1.190.301,35	1.576.673,17	1.893.954,00	-317.280,83
46	VALENCIA	3.161.329,12	4.187.496,55	5.030.164,68	-842.668,13
47	VALLADOLID	424.593,48	562.416,52	675.594,00	-113.177,48
49	ZAMORA	61.928,21	82.030,11	98.537,40	-16.507,29
50	ZARAGOZA	1.519.909,35	2.013.271,93	2.418.411,36	-405.139,43
	Total	60.270.352,55	79.834.108,97	95.899.472,88	-16.065.363,91

CUADRO 22b - COMPENSACIÓN IAE, Ley 22/2005

Índice de Actualización (A) = 0,9751

Euros

Cód Pr	Diputaciones y entes asimilados	IAE	IAE	Entregas a cuenta	Liquidación definitiva
		2006	2020	Pagadas en 2020	
		(1)	(2) = (1)*(A)	(3)	(4) = (2)-(3)
02	ALBACETE	39.022,21	38.050,56	45.705,00	-7.654,44
03	ALICANTE	162.207,96	158.168,98	189.986,88	-31.817,90
04	ALMERÍA	464.101,78	452.545,65	543.581,52	-91.035,87
33	ASTURIAS	205.779,53	200.655,62	241.020,36	-40.364,74
05	ÁVILA	99.625,31	97.144,64	116.686,68	-19.542,04
06	BADAJOS	69.004,07	67.285,87	80.821,32	-13.535,45
08	BARCELONA	3.570.502,03	3.481.596,53	4.181.968,32	-700.371,79
09	BURGOS	1.286.278,26	1.254.249,93	1.506.559,80	-252.309,87
10	CÁCERES	649.719,02	633.541,02	760.986,60	-127.445,58
11	CÁDIZ	211.136,63	205.879,33	247.294,80	-41.415,47
12	CASTELLÓN	1.245.961,76	1.214.937,31	1.459.338,96	-244.401,65
13	CIUDAD REAL	185.561,49	180.941,01	217.339,80	-36.398,79
14	CÓRDOBA	134.886,84	131.528,16	157.986,84	-26.458,68
15	CORUÑA (A)	186.996,11	182.339,91	219.020,16	-36.680,25
16	CUENCA	93.058,15	90.741,00	108.994,80	-18.253,80
07	FORMENTERA	934,81	911,53	1.094,88	-183,35
35	FUERTEVENTURA	62.686,70	61.125,80	73.422,12	-12.296,32
17	GIRONA	238.139,80	232.210,12	278.922,48	-46.712,36
38	GOMERA (LA)	34.706,83	33.842,63	40.650,60	-6.807,97
35	GRAN CANARIA	32.866,74	32.048,36	38.495,28	-6.446,92
18	GRANADA	2.163.072,91	2.109.212,39	2.533.509,96	-424.297,57
19	GUADALAJARA	287.721,58	280.557,31	336.995,40	-56.438,09
38	HIERRO (EL)	4.742,29	4.624,21	5.554,44	-930,23
21	HUELVA	546.158,31	532.558,97	639.690,60	-107.131,63
22	HUESCA	972.233,53	948.024,92	1.138.733,40	-190.708,48
07	IBIZA	13.382,24	13.049,02	15.674,04	-2.625,02
23	JAÉN	98.209,86	95.764,43	115.028,76	-19.264,33
35	LANZAROTE	370.905,57	361.670,02	434.424,96	-72.754,94
24	LEÓN	143.054,03	139.491,98	167.552,76	-28.060,78
25	LLEIDA	68.903,02	67.187,33	80.703,00	-13.515,67
27	LUGO	75.942,64	74.051,67	88.948,20	-14.896,53
29	MÁLAGA	1.752.658,21	1.709.017,02	2.052.809,64	-343.792,62
07	MALLORCA	154.690,50	150.838,71	181.182,00	-30.343,29
07	MENORCA	20.435,16	19.926,32	23.934,84	-4.008,52
30	MURCIA	166.743,77	162.591,85	195.299,52	-32.707,67
32	OURENSE	211.037,30	205.782,47	247.178,52	-41.396,05
34	PALENCIA	488.381,45	476.220,75	572.019,24	-95.798,49
38	PALMA (LA)	162.311,70	158.270,14	190.108,44	-31.838,30
36	PONTEVEDRA	1.019.134,16	993.757,72	1.193.666,04	-199.908,32
37	SALAMANCA	980.856,59	956.433,26	1.148.833,20	-192.399,94
40	SEGOVIA	208.862,00	203.661,34	244.630,68	-40.969,34
41	SEVILLA	449.122,31	437.939,16	526.036,80	-88.097,64
42	SORIA	1.644,87	1.603,91	1.926,60	-322,69
43	TARRAGONA	700.318,22	682.880,30	820.251,24	-137.370,94
38	TENERIFE	609.120,62	593.953,52	713.435,52	-119.482,00
44	TERUEL	19.294,94	18.814,50	22.599,24	-3.784,74
45	TOLEDO	331.791,65	323.530,04	388.612,68	-65.082,64
46	VALENCIA	4.230.984,72	4.125.633,20	4.955.562,00	-829.928,80
47	VALLADOLID	144.207,30	140.616,54	168.903,48	-28.286,94
49	ZAMORA	64.524,47	62.917,81	75.574,56	-12.656,75
50	ZARAGOZA	807.890,75	787.774,27	946.246,08	-158.471,81
	Total	26.241.512,70	25.588.099,04	30.735.503,04	-5.147.404,00

CUADRO 23a - PARTICIPACIÓN TOTAL 2020 DIPUTACIONES

Euros

Cód Pr	Diputaciones y entes asimilados	Total Cesión	Total FCF	Total FAS	Total IAE, Ley 51/2002	Total IAE, Ley 22/2005	Total Participación
		(1)	(2)	(3)	(4)	(5)	(6) = (1)+(2)+ +(3)+(4)+(5)=
02	ALBACETE	7.181.506,65	59.906.390,16	8.376.233,12	660.429,90	38.050,56	76.162.610,39
03	ALICANTE	35.100.530,10	150.103.311,43	24.601.689,37	2.827.000,54	158.168,98	212.790.700,42
04	ALMERÍA	12.623.273,10	70.273.587,33	0,00	814.413,62	452.545,65	84.163.819,70
33	ASTURIAS	23.290.054,20	115.336.685,53	47.973.055,95	3.867.429,73	200.655,62	190.667.881,03
05	ÁVILA	2.992.295,14	31.835.936,21	8.892.965,80	364.806,59	97.144,64	44.183.148,38
06	BADAJOS	10.785.240,30	101.124.918,49	21.850.882,52	1.203.215,18	67.285,87	135.031.542,36
08	BARCELONA	164.392.994,03	394.381.945,94	14.733.831,60	19.557.118,66	3.481.596,53	596.547.486,76
09	BURGOS	8.596.105,68	52.616.249,28	10.887.788,33	189.126,67	1.254.249,93	73.543.519,89
10	CÁCERES	6.508.766,03	86.145.213,68	19.093.938,40	175.078,28	633.541,02	112.556.537,41
11	CÁDIZ	21.450.081,09	117.669.759,33	0,00	3.984.066,54	205.879,33	143.309.786,29
12	CASTELLÓN	12.791.517,67	59.738.765,88	21.369.929,02	331.314,13	1.214.937,31	95.446.464,01
13	CIUDAD REAL	8.784.359,31	79.489.818,27	23.707.950,96	1.153.830,57	180.941,01	113.316.900,12
14	CÓRDOBA	13.339.674,18	96.063.306,84	0,00	2.532.531,48	131.528,16	112.067.040,66
15	CORUÑA (A)	25.939.932,46	126.515.509,91	25.596.513,64	3.449.825,55	182.339,91	181.684.121,47
16	CUENCA	3.557.596,52	48.301.503,98	168.333,92	432.625,73	90.741,00	52.550.801,15
07	FORMENTERA	280.162,35	1.140.596,29	0,00	14.882,37	911,53	1.436.552,54
35	FUERTEVENTURA	768.942,19	15.206.075,14	0,00	0,00	61.125,80	16.036.143,13
17	GIRONA	21.296.349,21	64.412.849,73	10.771.754,90	1.705.365,66	232.210,12	98.418.529,62
38	GOMERA (LA)	131.541,00	7.604.305,56	0,00	0,00	33.842,63	7.769.689,19
35	GRAN CANARIA	8.430.559,82	81.487.252,55	47.059.474,93	418.575,92	32.048,36	137.427.911,58
18	GRANADA	16.689.211,55	101.679.918,87	0,00	529.410,10	2.109.212,39	121.007.752,91
19	GUADALAJARA	5.502.588,78	39.173.756,83	1.943.249,65	313.764,15	280.557,31	47.213.916,72
38	HIERRO (EL)	79.159,18	6.291.950,38	0,00	2.247,34	4.624,21	6.377.981,11
21	HUELVA	9.166.384,08	66.525.982,24	0,00	491.195,78	532.558,97	76.716.121,07
22	HUESCA	5.233.327,12	46.659.242,42	0,00	726.504,12	948.024,92	53.567.098,58
07	IBIZA	3.967.334,86	12.073.812,91	0,00	221.680,80	13.049,02	16.275.877,59
23	JAÉN	10.316.227,78	87.454.772,87	0,00	1.821.978,89	95.764,43	99.688.743,97
35	LANZAROTE	1.163.225,11	17.936.688,73	3.387.211,12	0,00	361.670,02	22.848.794,98
24	LEÓN	9.848.646,52	76.502.460,18	25.048.152,29	2.752.158,92	139.491,98	114.290.909,89
25	LLEIDA	10.562.855,00	57.699.430,07	15.919.449,21	1.266.798,93	67.187,33	85.515.720,54
27	LUGO	6.383.971,37	57.345.003,36	6.855.617,46	1.400.164,75	74.051,67	72.058.808,61
29	MÁLAGA	30.726.964,04	129.247.767,35	0,00	3.032.408,13	1.709.017,02	164.716.156,54
07	MALLORCA	24.898.745,64	62.256.917,42	0,00	2.874.539,60	150.838,71	90.181.041,37
07	MENORCA	2.362.131,74	10.558.659,71	0,00	374.819,00	19.926,32	13.315.536,77
30	MURCIA	28.333.193,66	126.976.889,52	35.942.123,05	2.059.204,35	162.591,85	193.474.002,43
32	OURENSE	5.753.466,96	54.080.825,29	19.339.356,82	1.240.688,64	205.782,47	80.620.120,18
34	PALENCIA	3.520.391,86	31.949.293,40	15.380.451,70	485.818,88	476.220,75	51.812.176,59
38	PALMA (LA)	640.163,91	15.818.468,00	6.081.763,47	0,00	158.270,14	22.698.665,52
36	PONTEVEDRA	18.989.342,63	96.860.602,57	29.062.216,38	1.530.367,27	993.757,72	147.436.286,57
37	SALAMANCA	7.092.342,17	56.447.918,85	7.464.399,75	813.838,05	956.433,26	72.774.932,08
40	SEGOVIA	3.326.881,16	27.054.287,93	0,00	627.923,86	203.661,34	31.212.754,29
41	SEVILLA	36.627.149,49	180.333.073,86	0,00	4.298.400,22	437.939,16	221.696.562,73
42	SORIA	2.099.207,16	26.761.141,46	2.806.483,94	0,00	1.603,91	31.668.436,47
43	TARRAGONA	19.165.995,47	77.588.579,99	4.111.115,14	630.646,06	682.880,30	102.179.216,96
38	TENERIFE	7.917.594,19	85.935.504,41	37.639.048,13	0,00	593.953,52	132.086.100,25
44	TERUEL	2.904.796,21	38.958.897,42	0,00	236.025,73	18.814,50	42.118.533,86
45	TOLEDO	12.787.964,35	83.648.365,61	9.933.674,30	1.576.673,17	323.530,04	108.270.207,47
46	VALENCIA	58.501.021,16	220.607.379,75	92.329.706,33	4.187.496,55	4.125.633,20	379.751.236,99
47	VALLADOLID	12.851.393,57	56.714.563,25	0,00	562.416,52	140.616,54	70.268.989,88
49	ZAMORA	3.416.846,52	40.708.994,14	18.644.598,94	82.030,11	62.917,81	62.915.387,52
50	ZARAGOZA	24.281.416,58	98.182.332,55	0,00	2.013.271,93	787.774,27	125.264.795,33
	Total	773.351.420,85	3.849.387.462,87	616.972.960,14	79.834.108,97	25.588.099,04	5.345.134.051,87

CUADRO 23b - RESUMEN DE LIQUIDACIÓN 2020 DIPUTACIONES

Euros

Cód Pr	Diputaciones y entes asimilados	Liquidación de impuestos	Liquidación FCF	Liquidación FAS	Liquidación IAE Ley 51/2002	Liquidación IAE Ley 22/2005	Total
		(1)	(2)	(3)	(4)	(5)	(6) = (1)+(2)+ +(3)+(4)+(5)=
02	ALBACETE	-1.401.846,39	-12.055.222,56	-1.685.585,68	-132.901,14	-7.654,44	-15.283.210,21
03	ALICANTE	-6.281.228,70	-30.205.939,97	-4.950.704,63	-568.889,54	-31.817,90	-42.038.580,74
04	ALMERÍA	-1.772.791,86	-14.141.458,59	0,00	-163.887,94	-91.035,87	-16.169.174,26
33	ASTURIAS	-4.924.750,08	-23.209.701,23	-9.653.825,97	-778.259,63	-40.364,74	-38.606.901,65
05	ÁVILA	-784.126,10	-6.406.483,39	-1.789.570,04	-73.411,57	-19.542,04	-9.073.133,14
06	BADAJOS	-2.622.102,30	-20.349.805,67	-4.397.147,80	-242.128,18	-13.535,45	-27.624.719,40
08	BARCELONA	-19.647.021,73	-79.363.188,46	-2.964.952,80	-3.935.563,82	-700.371,79	-106.611.098,60
09	BURGOS	-1.905.194,28	-10.588.195,92	-2.190.996,79	-38.058,77	-252.309,87	-14.974.755,63
10	CÁCERES	-1.501.289,53	-17.335.374,76	-3.842.356,04	-35.231,80	-127.445,58	-22.841.697,71
11	CÁDIZ	-2.846.800,83	-23.679.195,75	0,00	-801.730,98	-41.415,47	-27.369.143,03
12	CASTELLÓN	-1.779.354,41	-12.021.490,80	-4.300.363,46	-66.671,75	-244.401,65	-18.412.282,07
13	CIUDAD REAL	-1.924.995,33	-15.996.080,73	-4.770.853,80	-232.190,31	-36.398,79	-22.960.518,96
14	CÓRDOBA	-2.386.124,46	-19.331.235,60	0,00	-509.632,32	-26.458,68	-22.253.451,06
15	CORUÑA (A)	-3.314.896,22	-25.459.264,45	-5.150.897,36	-694.223,37	-36.680,25	-34.655.961,65
16	CUENCA	-946.318,12	-9.719.921,02	-33.874,60	-87.059,11	-18.253,80	-10.805.426,65
07	FORMENTERA	-94.683,57	-229.527,11	0,00	-2.994,87	-183,35	-327.388,90
35	FUERTEVENTURA	-27.043,97	-3.059.984,42	0,00	0,00	-12.296,32	-3.099.324,71
17	GIRONA	-3.074.302,59	-12.962.076,99	-2.167.646,98	-343.178,10	-46.712,36	-18.593.917,02
38	GOMERA (LA)	10.632,36	-1.530.247,32	0,00	0,00	-6.807,97	-1.526.422,93
35	GRAN CANARIA	367.154,18	-16.398.033,01	-9.469.982,15	-84.231,88	-6.446,92	-25.591.539,78
18	GRANADA	-2.452.966,21	-20.461.490,85	0,00	-106.535,54	-424.297,57	-23.445.290,17
19	GUADALAJARA	-840.607,26	-7.883.104,85	-391.048,55	-63.140,13	-56.438,09	-9.234.338,88
38	HIERRO (EL)	13.371,22	-1.266.156,38	0,00	-452,30	-930,23	-1.254.167,69
21	HUELVA	-1.414.115,64	-13.387.311,80	0,00	-98.845,42	-107.131,63	-15.007.404,49
22	HUESCA	-1.024.306,64	-9.389.441,62	0,00	-146.197,56	-190.708,48	-10.750.654,30
07	IBIZA	-803.912,66	-2.429.665,73	0,00	-44.609,76	-2.625,02	-3.280.813,17
23	JAÉN	-2.344.803,50	-17.598.903,01	0,00	-366.644,71	-19.264,33	-20.329.615,55
35	LANZAROTE	31.608,19	-3.609.477,59	-681.623,12	0,00	-72.754,94	-4.332.247,46
24	LEÓN	-2.326.751,36	-15.394.921,62	-5.040.548,23	-553.828,84	-28.060,78	-23.344.110,83
25	LLEIDA	-1.675.891,60	-11.611.106,41	-3.203.539,83	-254.923,47	-13.515,67	-16.758.976,98
27	LUGO	-1.441.716,07	-11.539.783,56	-1.379.585,58	-281.761,25	-14.896,53	-14.657.742,99
29	MÁLAGA	-3.285.004,84	-26.009.088,49	0,00	-610.224,63	-343.792,62	-30.248.110,58
07	MALLORCA	-4.930.570,08	-12.528.229,30	0,00	-578.456,08	-30.343,29	-18.067.598,75
07	MENORCA	-450.600,70	-2.124.764,89	0,00	-75.426,40	-4.008,52	-2.654.800,51
30	MURCIA	-3.378.221,14	-25.552.109,88	-7.232.789,27	-414.382,65	-32.707,67	-36.610.210,61
32	OURENSE	-1.331.718,12	-10.882.918,91	-3.891.742,58	-249.669,12	-41.396,05	-16.397.444,78
34	PALENCIA	-875.565,98	-6.429.294,76	-3.095.074,94	-97.763,44	-95.798,49	-10.593.497,61
38	PALMA (LA)	80.388,03	-3.183.218,92	-1.223.859,69	0,00	-31.838,30	-4.358.528,88
36	PONTEVEDRA	-3.353.622,85	-19.491.678,95	-5.848.315,74	-307.962,41	-199.908,32	-29.201.488,27
37	SALAMANCA	-1.709.643,31	-11.359.259,43	-1.502.093,49	-163.772,19	-192.399,94	-14.927.168,36
40	SEGOVIA	-721.478,80	-5.444.251,63	0,00	-126.359,90	-40.969,34	-6.333.059,67
41	SEVILLA	-4.524.614,55	-36.289.206,18	0,00	-864.985,70	-88.097,64	-41.766.904,07
42	SORIA	-376.425,12	-5.385.260,50	-564.760,90	0,00	-322,69	-6.326.769,21
43	TARRAGONA	-3.177.864,25	-15.613.486,33	-827.297,54	-126.907,70	-137.370,94	-19.882.926,76
38	TENERIFE	432.428,83	-17.293.174,03	-7.574.268,79	0,00	-119.482,00	-24.554.495,99
44	TERUEL	-703.670,87	-7.839.867,78	0,00	-47.496,47	-3.784,74	-8.594.819,86
45	TOLEDO	-2.068.449,77	-16.832.923,15	-1.998.996,34	-317.280,83	-65.082,64	-21.282.732,73
46	VALENCIA	-7.061.312,68	-44.393.779,17	-18.579.907,03	-842.668,13	-829.928,80	-71.707.595,81
47	VALLADOLID	-1.766.195,47	-11.412.917,35	0,00	-113.177,48	-28.286,94	-13.320.577,24
49	ZAMORA	-946.756,08	-8.192.047,34	-3.751.933,46	-16.507,29	-12.656,75	-12.919.900,92
50	ZARAGOZA	-3.795.233,62	-19.757.656,37	0,00	-405.139,43	-158.471,81	-24.116.501,23
	Total	-115.081.306,83	-774.628.924,53	-124.156.143,18	-16.065.363,91	-5.147.404,00	-1.035.079.142,45

CUADRO 24 - RÉGIMEN ESPECIAL ART. 145 TRLRHL

Índice de Actualización (A) = 1,3246

Euros

Cód Pr	Comunidades Forales y Ciudades Autónomas	Participación Fondo	Participación Fondo	Entregas a cuenta	Liquidación definitiva
		2004	2020	2020	2020
		(1)	(2) = (1)*(A)	(3)	(4) = (2)-(3)
01	ALAVA	26.304,19	34.842,53	41.854,08	-7.011,55
51	CEUTA	3.931.881,51	5.208.170,25	6.256.232,88	-1.048.062,63
20	GUIPÚZCOA	58.802,77	77.890,15	93.564,36	-15.674,21
52	MELILLA	3.730.097,04	4.940.886,54	5.935.162,56	-994.276,02
31	NAVARRA	60.910,24	80.681,70	96.917,64	-16.235,94
48	VIZCAYA	90.891,12	120.394,38	144.621,84	-24.227,46
	Total	7.898.886,87	10.462.865,55	12.568.353,36	-2.105.487,81

ANEXOS DOCUMENTALES

ANEXO I

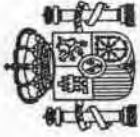


**ZACARÍAS SALAS GRAJERA, SUBDIRECTOR GENERAL DE GESTIÓN
CONTABLE EN LA INTERVENCIÓN GENERAL DE LA ADMINISTRACIÓN DEL
ESTADO**

CERTIFICA:

Que según consultas efectuadas en el Sistema de Información Contable de la Administración General del Estado, la recaudación líquida aplicada al Presupuesto de Ingresos del Estado durante el período 1 de enero de 2004 a 31 de diciembre de 2004, ambos inclusive, es la que se detalla en el cuadro adjunto.

Y para que conste a los efectos oportunos, expido la presente certificación, en Madrid a quince de junio de dos mil seis.



RECAUDACIÓN LÍQUIDA CAPÍTULOS 1 Y 2 PRESUPUESTO DE INGRESOS DEL ESTADO

Periodo de 01-01-04 a 31-12-04

	(1) Recaudación líquida previa al pago a CC.AA. Y CC.LL.	(2) Pagos efectuados a CC.AA.	(3) Pagos efectuados a CC.LL.	(4)=(1)-(2) Recaudación líquida minorada por pagos a CC.AA.	(5)=(1)-(2)-(3) Recaudación líquida minorada por pagos a CC.AA. Y CC.LL.
Conceptos					
100 Impuesto s/ la Renta de las Personas Físicas	47.722.450.680,91	16.677.884.836,12	632.369.916,15	31.044.565.844,79	30.412.195.928,64
101.01 Impuestos s/ Sociedades	26.019.920.812,53			26.019.920.812,53	26.019.920.812,53
101.02 Cárton s/ Investigación y Explotación de Hidrocarburos	832.537,19			832.537,19	832.537,19
101.03 Gravamen Rva. Revalorización R.D.L.7/1998P. Sociedades	4.162.786,95			4.162.786,95	4.162.786,95
102.00 Impuesto s/ La Renta de no Residentes	1.395.414.476,95			1.395.414.476,95	1.395.414.476,95
113 Gravamen Rva. Revalorización R.D.L.7/1998P. Físicas	0,00				
119.00 Impcto General s/ Sucesiones y Donaciones	13.693.348,90				13.693.348,90
119.01 Impcto. s/ el Patrimonio	30.370.924,10			30.370.924,10	30.370.924,10
120 Cotizaciones de los regímenes especiales de funcionarios	815.941.299,86			815.941.299,86	815.941.299,86
190 Impuestos Extinguidos	-36.915,19			-36.915,19	-36.915,19
	76.002.749.952,20	16.677.884.836,12	632.369.916,15	59.324.865.116,08	58.692.495.199,93
210 Impuesto s/ el Valor Añadido	44.507.353.176,79	14.928.620.440,01	455.185.902,57	29.578.732.736,78	29.123.546.834,21
210.01 Importaciones	12.669.177.473,89			12.669.177.473,89	12.669.177.473,89
220 Operaciones Interiores	31.838.175.702,90	14.928.620.440,01	455.185.902,57	16.909.555.262,89	16.454.369.360,32
220.01 Impuesto s/ s/consumos específicos	17.513.703.046,62	7.572.530.416,85	190.198.916,90	9.941.172.629,77	9.750.973.712,87
220.02 Alcohol y Bebidas Derivadas	842.337.654,68	365.211.040,00	9.308.350,15	477.126.614,68	467.818.264,53
220.03 Cerveza	233.244.040,60	95.095.040,00	2.468.112,27	138.149.000,60	135.680.888,33
220.04 Labores del Tabaco	5.487.043.525,54	2.223.541.200,01	64.200.884,71	3.263.502.325,53	3.199.301.440,82
220.05 Hidrocarburos	10.122.792.783,60	4.059.181.720,00	113.994.310,03	6.063.611.063,60	5.949.616.753,57
220.06 Determinados medios de Transporte	934.727,59		227.259,74	934.727,59	934.727,59
220.07 Productos Intermedios	18.336.562,65	7.749.039,99		10.587.522,66	10.360.262,92
230 Impuesto s/ la Electricidad	809.013.751,96	821.752.376,85		-12.738.624,89	-12.738.624,89
231 Derechos de Aduana y exac.de efecto equivalente	1.153.785.651,12			1.153.785.651,12	1.153.785.651,12
280 Exacciones reguladoras y otros gravámenes agrícolas	77.519.082,86			77.519.082,86	77.519.082,86
281 Cotización producción y almacenamiento de azúcar isoglucosa	20.316.628,22			20.316.628,22	20.316.628,22
282 Impuesto s/ las primas de seguros	1.233.149.015,37			1.233.149.015,37	1.233.149.015,37
283 Impuesto s/ Transmisiones Patrimoniales Intervivos	6.801.612,16			6.801.612,16	6.801.612,16
289 Impuesto s/ Actos Jurídicos Documentados	620.366,11			620.366,11	620.366,11
290 Otros Impuestos indirectos	1.583.748,09			1.583.748,09	1.583.748,09
291 Impuestos y otras exacciones extinguidas	-604.530,60			-604.530,60	-604.530,60
	64.514.227.796,74	22.501.150.856,86	645.394.819,47	42.013.076.939,88	41.367.692.120,41
TOTAL CAPÍTULO 1	140.516.977.748,94	39.179.035.692,98	1.277.754.735,62	101.337.942.055,96	100.060.187.320,34
TOTAL CAPÍTULO 2					
TOTAL CAPÍTULO 1 Y 2					






**ZACARÍAS SALAS GRAJERA, SUBDIRECTOR GENERAL DE GESTIÓN
CONTABLE EN LA INTERVENCIÓN GENERAL DE LA ADMINISTRACIÓN DEL
ESTADO**

CERTIFICA:

Que según consultas efectuadas en el Sistema de Información Contable de la Administración General del Estado, la recaudación líquida aplicada al Presupuesto de Ingresos del Estado durante el período 1 de enero a 31 de diciembre de 2006, ambos inclusive, es la que se detalla en el cuadro adjunto.

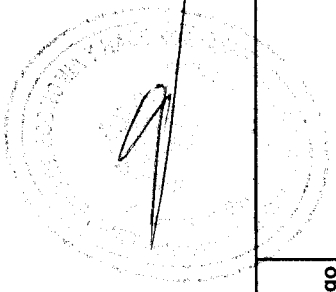
Y para que conste a los efectos oportunos, expido la presente certificación, en Madrid a once de abril de dos mil siete.



RECAUDACIÓN LÍQUIDA CAPÍTULO 1 Y 2 PRESUPUESTO DE INGRESOS DEL ESTADO

Periodo de 01-01-06 a 31-12-06

Codigo	Conceptos	Recaudación líquida previa al pago a CC.AA. Y CC.LL. (1)	Pagos efectuados a CC.AA (2)	Pagos efectuados a CC.LL. (3)	Recaudación líquida minorada por pagos a CC.AA. (4) = (1) - (2)	Recaudación líquida minorada por pagos a CC.AA. Y CC.LL. (5) = (1) - (2) - (3)
100	Impuesto s/ la Renta de las Personas Físicas	62.813.624.217,12	20.135.299.300,00	565.988.919,28	42.678.324.917,12	42.112.335.997,84
101.00	Impuesto s/Sociedades	37.207.618.243,51			37.207.618.243,51	37.207.618.243,51
101.02	Canon s/Investigación y Explotación de Hidrocarburos	1.120.997,51			1.120.997,51	1.120.997,51
101.03	Gravamen Rva.Revalorización R.D.L. 7/1996P. Sociedades	66.870,71			66.870,71	66.870,71
102.00	Impuesto s/ La Renta de no Residentes	1.497.529.302,48			1.497.529.302,48	1.497.529.302,48
113	Gravamen Rva.Revalorización R.D.L. 7/1996P. Físicas	0,00				0,00
119.00	Impcto General s/ Sucesiones y Donaciones	34.723.386,68			34.723.386,68	34.723.386,68
119.01	Impcto. s/ el Patrimonio	41.078.007,83			41.078.007,83	41.078.007,83
120	Cotizaciones de los regimenes especiales de funcionarios	897.624.408,74			897.624.408,74	897.624.408,74
190	Impuestos Extinguidos	91.842,80			91.842,80	91.842,80
TOTAL CAPITULO 1		102.493.477.277,38	20.135.299.300,00	565.988.919,28	82.358.177.977,38	81.792.189.058,10
210.00	Impuesto s/ el Valor Añadido	54.652.227.643,18	18.037.151.160,02	602.210.792,79	36.615.076.483,16	36.012.865.690,37
210.01	Importaciones	8.646.879.786,35			8.646.879.786,35	8.646.879.786,35
210.01	Operaciones Interiores	46.005.347.856,83	18.037.151.160,02	602.210.792,79	27.968.196.696,81	27.365.985.904,02
220	Impuesto s/ s/consumos específicos	18.602.730.195,01	8.173.577.305,86	258.180.134,65	10.429.152.889,15	10.170.972.754,50
220.00	Alcohol y Bebidas Derivadas	914.440.471,08	379.612.090,01	11.868.803,89	534.828.381,07	522.959.577,18
220.01	Cerveza	279.454.031,40	111.819.579,99	3.452.568,64	167.634.451,41	164.181.882,77
220.03	Labores del Tabaco	5.999.572.707,87	2.465.121.029,99	105.537.354,86	3.534.451.677,88	3.428.914.323,02
220.04	Hidrocarburos	10.413.783.907,80	4.261.581.089,99	137.082.635,82	6.152.202.817,81	6.015.120.181,99
220.05	Determinados medios de Transporte	1.470.172,09			1.470.172,09	1.470.172,09
220.06	Productos Intermedios	20.645.945,68	7.624.710,00	238.771,44	13.021.235,68	12.782.464,24
220.07	Impuesto s/ la Electricidad	973.362.959,09	947.818.805,88		25.544.153,21	25.544.153,21
230	Derechos de Aduana y exac.de efecto equivalente	1.536.289.935,47			1.536.289.935,47	1.536.289.935,47
231	Exacciones reguladoras y otros gravámenes agrícolas	59.104.748,77			59.104.748,77	59.104.748,77
280	Cotización producción y almacenamiento de azucar isoglucosa	7.916.333,44			7.916.333,44	7.916.333,44
281	Impuesto s/ las primas de seguros	1.387.055.749,18			1.387.055.749,18	1.387.055.749,18
282	Impuesto s/ Transmisiones Patrimoniales Intervivos	10.423.651,49			10.423.651,49	10.423.651,49
283	Impuesto s/ Actos Jurídicos Documentados	1.016.216,60			1.016.216,60	1.016.216,60
289	Otros Impuestos Indirectos	2.566.908,03			2.566.908,03	2.566.908,03
290	Impuestos y otras exacciones extinguidas	3.027.674,30			3.027.674,30	3.027.674,30
TOTAL CAPITULO 2		76.262.359.055,47	26.210.728.465,88	860.390.927,44	50.051.630.589,59	49.191.239.662,15
TOTAL CAPITULO 1 Y 2		178.755.836.332,85	46.346.027.765,88	1.426.379.846,72	132.409.808.566,97	130.983.428.720,25



FIRMADO



MINISTERIO
DE HACIENDA

INTERVENCIÓN GENERAL DE LA
ADMINISTRACIÓN DEL ESTADO

OFICINA NACIONAL DE CONTABILIDAD

O F I C I O

S/REF.

N/REF.

FECHA: Madrid, marzo de 2021

ASUNTO: Recaudación neta capítulos 1 y 2.

DESTINATARIO: **SRA. SUBDIRECTORA GENERAL DE GESTIÓN DE LA FINANCIACIÓN AUTONÓMICA**

Adjunto remito certificación de la recaudación neta, aplicada a los capítulos 1 y 2 del Presupuesto de ingresos del Estado durante el período de 1 de enero a 31 de diciembre de 2020, ambos inclusive. Esta información se ha obtenido del Sistema de Información Contable y concuerda con la Cuenta formulada de tributos estatales y recursos de otras Administraciones y entes públicos.

EI INTERVENTOR GENERAL,

P.D firma. Resolución de la Intervención General
de la Administración del Estado
de 15 de septiembre de 2016.

ESTHER GARCÍA MANZANARES,
Jefa de División de Gestión de la Contabilidad
Oficina Nacional de Contabilidad

MATEO INURRIA, N° 15
28036 MADRID
TEL.: 91 536 70 21

ÁMBITO- PREFIJO

GEISER

Nº registro

00002081e2100013435

CSV

GEISER-319f-8c40-8297-49aa-8a94-b288-f5f7-2f18

DIRECCIÓN DE VALIDACIÓN

https://sede.administracionespublicas.gob.es/valida

FECHA Y HORA DEL DOCUMENTO

29/03/2021 14:17:38 Horario peninsular

Validez del documento

Copia Electrónica Auténtica



Periodo de 01-01-20 a 31-12-20

Euros

Conceptos	Recaudación neta previa a la cesión a CC.AA. Y EE.LL. (1)	Participación de las CC.AA (2)	Participación de las EE.LL. (3)	Recaudación neta minorada por la cesión a CC.AA. (4)=(1)-(2)	Recaudación neta minorada por la cesión a CC.AA. Y EE.LL. (5)=(1)-(2)-(3)
Impuesto s/ la Renta de las Personas Físicas	87.971.648.093,13	50.234.491.852,83	1.037.557.184,07	37.737.156.240,30	36.699.599.056,23
Impuesto s/ la Renta de las Personas Físicas	88.390.416.737,57	50.234.491.852,83	1.037.557.184,07	38.155.924.884,74	37.118.367.700,67
Participación Iglesia Católica	-418.768.644,44			-418.768.644,44	-418.768.644,44
Impuesto s/Sociedades	15.857.724.780,90			15.857.724.780,90	15.857.724.780,90
Impuesto s/ la Renta de no Residentes	1.511.250.485,34			1.511.250.485,34	1.511.250.485,34
I. Sobre Prod. y Almac. Energía Eléct. y Comb.	1.441.431.469,63			1.441.431.469,63	1.441.431.469,63
Otros	968.561.214,31			968.561.214,31	968.561.214,31
I. Gral s/ Sucesiones y Donaciones	56.662.604,47			56.662.604,47	56.662.604,47
I. s/ Patrimonio	59.422.575,29			59.422.575,29	59.422.575,29
Cotizaciones de los regímenes especiales de funcionarios	849.839.044,39			849.839.044,39	849.839.044,39
Otros	2.636.990,16			2.636.990,16	2.636.990,16
TOTAL CAPÍTULO 1	107.750.616.043,31	50.234.491.852,83	1.037.557.184,07	57.516.124.190,48	56.478.567.006,41
Impuesto s/ el Valor Añadido	63.336.843.528,11	36.762.221.796,40	810.048.702,90	26.574.621.731,71	25.764.573.028,81
Importaciones	15.168.932.634,36			15.168.932.634,36	15.168.932.634,36
Operaciones Interiores	48.167.910.893,75	36.762.221.796,40	810.048.702,90	11.405.689.097,35	10.595.640.394,45
Impuestos Especiales	18.789.727.264,16	13.607.912.450,17	197.822.904,17	5.181.814.813,99	4.983.991.909,82
Alcohol y Bebidas Derivadas	613.938.105,01	429.666.077,67	8.855.442,59	184.272.027,34	175.416.584,75
Cerveza	306.547.945,68	193.378.976,55	3.764.021,86	113.168.969,13	109.404.947,27
Labores del Tabaco	6.244.536.580,77	3.493.562.962,86	64.172.618,91	2.750.973.617,91	2.686.800.999,00
Hidrocarburos	10.326.197.405,52	8.156.493.199,31	120.830.373,96	2.169.704.206,21	2.048.873.832,25
a) Tramo Estatal General	8.502.697.334,35			8.502.697.334,35	8.502.697.334,35
b) Tramo Estatal Especial	1.832.016.344,06			1.832.016.344,06	1.832.016.344,06
c) Dev. ing. IVMDH. Sent. TJ UE C-82/12	-8.516.272,89			-8.516.272,89	-8.516.272,89
d) Participación	0,00	8.156.493.199,31	120.830.373,96	-8.156.493.199,31	-8.277.323.573,27
Determinados medios de Transporte	-153.280,54			-153.280,54	-153.280,54
Productos Intermedios	20.000.089,02	10.614.460,94	200.446,85	9.385.628,08	9.185.181,23
Impuesto s/ la Electricidad	1.237.190.761,61	1.324.196.772,84	0,00	-87.006.011,23	-87.006.011,23
Impuesto s/ el carbón	41.469.657,09			41.469.657,09	41.469.657,09
Impuesto tráfico exterior	1.662.964.827,08			1.662.964.827,08	1.662.964.827,08
Derechos de Aduana y exac.de efecto equivalente	1.659.843.583,94			1.659.843.583,94	1.659.843.583,94
Exacciones reguladoras y otros gravámenes agrícolas	3.121.243,14			3.121.243,14	3.121.243,14
Cotización producción y almacenamiento de azúcar isoglucosa	0,00			0,00	0,00
Impuesto s/ las primas de seguros	1.542.745.741,03			1.542.745.741,03	1.542.745.741,03
Otros	112.520.651,81			112.520.651,81	112.520.651,81
Impuesto s/ Transmisiones Patrimoniales Intervivos	5.615.654,37			5.615.654,37	5.615.654,37
Actos Jurídicos documentados	103.426,14			103.426,14	103.426,14
Impuesto sobre actividades del Juego.	39.498.145,65			39.498.145,65	39.498.145,65
Impuesto sobre gases fluorados	67.289.611,11			67.289.611,11	67.289.611,11
Otros impuestos indirectos	13.814,54			13.814,54	13.814,54
TOTAL CAPÍTULO 2	85.444.802.012,19	50.370.134.246,57	1.007.871.607,07	35.074.667.765,62	34.066.796.158,55
TOTAL CAPÍTULO 1 Y 2	193.195.418.055,50	100.604.626.099,40	2.045.428.791,14	92.590.791.956,10	90.545.363.164,96

(1) Se incluyen en el tramo estatal general los ajustes a País Vasco y Navarra por hidrocarburos.

ÁMBITO- PREFIJO

GEISER

Nº registro

00002081e2100013435

CSV

GEISER-319f-8c40-8297-49aa-8a94-b288-f5f7-2f18

DIRECCIÓN DE VALIDACIÓN

<https://sede.administracionespublicas.gob.es/valida>

FECHA Y HORA DEL DOCUMENTO

29/03/2021 14:17:38 Horario peninsular

Validez del documento

Copia Electrónica Auténtica



GEISER-319f-8c40-8297-49aa-8a94-b288-f5f7-2f18

ANEXO II



D. José Borja Tomé, Director del Departamento de Informática Tributaria de la Agencia Estatal de Administración Tributaria, certifica que los importes expresados en euros que conforman el rendimiento estatal del IRPF, en los términos expresados en el art. 113 del RD Ley 2/2004, de 5 de marzo, correspondientes al ejercicio 2020 son los que se detallan a continuación:

IRPF 2020

Municipio	Cuota Líquida	Modelos 150 y 151	RND	Actas IRPF	Declaraciones Extemporáneas	Otras Liquidaciones	Devoluciones de Ingresos
Albacete	170.954.729,28	0,00	4.826.426,21	226.670,90	466.383,91	1.053.800,33	96.288,35
Alicante / Alacant	309.839.583,99	462.311,39	10.285.024,10	893.804,44	1.548.590,39	2.105.982,77	706.864,09
Elche / Elx	128.550.027,74	34.844,22	6.205.080,41	358.443,63	690.125,61	1.338.822,03	220.650,66
Orihuela	41.375.169,21	26.960,76	1.915.447,54	66.699,58	286.575,66	625.706,30	94.408,33
Torrevieja	32.508.198,90	1.623,06	2.113.442,67	92.554,22	229.951,97	602.074,44	26.890,21
Almería	169.043.481,68	8.288,63	5.768.785,60	674.358,15	329.771,80	1.515.355,24	38.258,06
Roquetas de Mar	64.422.294,73	50.665,61	3.316.703,41	954.799,96	224.758,27	706.309,88	167.003,61
Ejido (El)	38.901.789,05	0,00	1.741.051,93	386.502,92	252.177,64	573.139,75	33.096,63
Avila	59.120.726,18	24.648,97	1.656.690,56	96.051,20	58.180,00	356.565,01	11.195,85
Badajoz	131.390.395,12	0,00	5.713.218,92	606.005,88	809.159,98	919.539,37	78.419,35
Mérida	41.795.488,43	14.302,57	2.149.751,19	441.012,89	80.225,84	206.730,21	141.529,94
Palma de Mallorca	452.553.559,29	1.008.751,22	17.862.884,40	3.874.613,38	2.187.007,53	2.705.641,20	491.585,38
Badalona	191.433.234,42	219.359,18	10.415.270,04	1.473.022,63	488.058,84	1.094.512,63	150.089,73
Barcelona	3.054.494.042,53	45.607.268,30	90.317.551,31	32.390.266,99	13.804.803,27	14.716.040,06	5.711.385,21
Cornellá de Llobregat	76.809.020,98	36.137,24	4.193.325,74	627.000,29	248.622,64	328.517,34	115.618,37
Hospitalet de Llobregat (L)	189.165.649,25	197.699,19	13.243.062,75	169.661,53	874.546,26	1.416.523,17	82.474,27
Mataró	108.077.894,31	130.548,30	5.864.290,78	32.274,85	389.978,84	680.678,41	45.915,56
Sabadell	224.141.512,40	146.397,36	12.915.628,18	501.227,14	714.054,15	1.397.044,19	220.096,42
Sant Boi de Llobregat	73.926.667,54	37.720,58	4.004.953,61	265.540,79	194.717,80	432.900,38	475.472,94
Sant Cugat del Valles	291.861.045,87	4.866.865,42	3.835.133,94	1.840.846,25	543.966,87	1.022.001,86	566.296,46
Santa Coloma de Gramenet	67.546.856,40	14.952,28	5.779.967,31	18.640,00	167.403,93	522.811,68	44.458,14
Terrassa	222.045.823,40	156.356,07	11.231.975,22	300.330,73	394.532,74	1.255.340,78	107.563,99
Burgos	219.153.796,66	138.192,49	6.449.474,20	1.721.078,27	247.253,55	1.267.554,82	351.299,95



D. José Borja Tomé, Director del Departamento de Informática Tributaria de la Agencia Estatal de Administración Tributaria, certifica que los importes expresados en euros que conforman el rendimiento estatal del IRPF, en los términos expresados en el art. 113 del RD Ley 2/2004, de 5 de marzo, correspondientes al ejercicio 2020 son los que se detallan a continuación:

IRPF 2020

Municipio	Cuota Líquida	Modelos 150 y 151	RND	Actas IRPF	Declaraciones Extemporáneas	Otras Liquidaciones	Devoluciones de Ingresos
Cáceres	103.987.231,14	8.081,19	3.423.724,46	118.321,03	176.094,78	435.569,08	17.920,03
Algeciras	96.565.927,71	57.467,18	4.097.910,07	96.765,74	284.504,83	546.252,50	46.059,78
Cádiz	114.627.181,41	139.611,81	3.649.643,09	348.330,00	316.710,35	881.903,85	231.857,48
Chiclana de la Frontera	46.134.746,59	0,00	1.829.238,66	61.523,32	172.514,97	478.545,79	66.354,99
Jerez de la Frontera	130.903.892,08	125.852,47	17.851.976,35	358.384,85	322.107,13	653.017,35	123.504,49
Puerto de Santa María (El)	67.241.262,71	80.543,23	2.014.344,68	168.594,72	223.349,55	482.478,29	51.636,57
San Fernando	61.600.109,98	0,00	3.594.801,67	85.080,80	104.591,06	363.566,70	76.444,32
Castellón de la Plana	182.679.382,22	43.358,22	5.483.758,60	680.383,70	415.865,72	992.315,89	228.009,51
Ciudad Real	88.156.261,82	14.858,84	2.141.222,49	-55.382,20	88.997,31	274.242,99	10.993,14
Córdoba	286.659.410,63	63.379,92	8.512.966,84	667.294,20	602.004,15	1.768.009,39	560.839,51
Coruña (A)	388.277.247,14	700.479,26	8.248.851,45	23.846.235,93	609.129,01	1.440.316,69	257.827,07
Santiago de Compostela	129.806.813,95	10.614,70	2.888.191,63	194.307,09	314.344,20	585.887,51	98.435,16
Cuenca	52.168.937,06	0,00	1.801.372,62	1.003,31	121.814,84	161.974,52	9.945,44
Girona	162.599.954,99	71.149,98	7.194.363,48	1.352.419,72	338.727,76	918.730,26	174.484,29
Granada	271.193.568,58	180.649,86	9.514.441,60	728.749,69	746.886,98	1.452.946,28	653.580,83
Guadalajara	94.674.617,16	21.524,09	3.680.565,13	68.087,69	294.399,24	266.711,14	36.567,30
Huelva	115.652.503,72	17.998,85	4.525.033,74	115.600,05	215.590,93	661.023,31	63.242,81
Huesca	64.489.678,90	11.284,01	2.573.178,47	115.014,89	136.472,46	350.293,40	12.463,80
Jaén	108.514.091,18	38.106,14	2.398.898,88	172.529,91	211.873,20	715.067,36	44.496,75
León	152.533.295,48	51.099,27	4.933.277,61	683.323,31	200.393,59	953.473,91	36.717,18
Lleida	151.552.323,20	21.901,27	6.387.243,62	536.636,49	252.842,96	747.169,98	55.580,24
Logroño	178.873.712,25	72.413,55	5.313.703,58	546.130,88	335.828,82	1.031.642,79	56.648,01
Lugo	105.402.593,08	16.548,97	3.411.303,41	362.693,37	216.937,67	410.117,54	50.701,94



D. José Borja Tomé, Director del Departamento de Informática Tributaria de la Agencia Estatal de Administración Tributaria, certifica que los importes expresados en euros que conforman el rendimiento estatal del IRPF, en los términos expresados en el art. 113 del RD Ley 2/2004, de 5 de marzo, correspondientes al ejercicio 2020 son los que se detallan a continuación:

IRPF 2020

Municipio	Cuota Líquida	Modelos 150 y 151	RND	Actas IRPF	Declaraciones Extemporáneas	Otras Liquidaciones	Devoluciones de Ingresos
Alcalá de Henares	199.830.759,33	142.699,20	9.377.885,18	92.253,31	451.254,57	1.125.445,00	65.242,88
Alcobendas	356.640.359,23	12.681.620,25	4.500.317,05	4.575.921,16	1.271.013,82	1.366.981,24	1.248.751,53
Alcorcón	179.447.830,00	41.237,80	5.493.435,17	462.741,62	239.529,32	890.185,02	55.826,91
Coslada	76.013.844,98	18.570,96	3.160.427,77	186.454,58	191.682,43	438.753,26	5.289,95
Fuenlabrada	126.211.958,83	10.275,12	6.156.427,68	187.725,92	277.337,96	911.488,46	32.669,38
Getafe	194.863.101,66	75.487,53	5.840.006,57	249.237,08	480.691,84	1.035.547,16	31.234,90
Leganés	162.363.401,60	33.782,95	6.206.762,80	99.155,59	276.590,25	845.210,47	37.076,22
Madrid	6.811.200.996,15	92.866.508,74	155.554.737,24	42.871.961,60	19.307.968,04	31.455.270,15	17.145.437,00
Móstoles	159.390.553,64	61.040,78	7.092.868,83	169.598,73	325.906,29	952.495,91	78.756,98
Parla	67.812.272,57	16.070,75	3.683.778,32	377.691,78	216.007,83	523.131,61	52.763,86
Pozuelo de Alarcón	462.483.619,25	7.529.392,30	3.621.297,74	6.848.104,23	1.388.758,94	1.642.924,94	721.818,34
Rivas-Vaciamadrid	136.498.316,68	251.353,93	2.872.158,03	81.661,94	190.269,30	739.858,47	103.324,98
Rozas de Madrid (Las)	280.406.306,24	2.206.368,85	2.877.554,05	1.001.239,30	968.698,44	1.458.207,94	205.900,33
San Sebastián de los Reyes	166.381.719,87	1.493.920,94	2.677.956,21	816.673,49	375.826,24	713.978,52	130.076,66
Torrejón de Ardoz	110.549.686,99	36.033,65	4.553.583,53	65.282,60	310.527,28	646.793,06	6.424,29
Fuengirola	40.412.017,06	128.036,62	1.711.171,60	1.138.152,80	429.892,49	868.588,78	32.487,54
Málaga	486.605.078,88	1.986.321,41	16.010.545,54	1.347.016,51	1.443.019,78	3.779.168,19	341.130,66
Marbella	105.776.016,38	1.757.413,88	4.816.214,30	1.916.362,43	1.120.718,56	2.076.942,51	336.960,96
Mijas	44.759.425,07	240.580,27	1.673.768,77	72.762,39	503.503,54	817.785,58	9.702,17
Velez Malaga	48.422.473,33	33.698,93	2.064.943,38	155.263,26	232.123,72	541.817,78	26.768,08
Cartagena	164.390.624,63	116.552,33	6.395.489,59	386.676,64	361.239,36	844.627,46	62.709,97
Lorca	47.775.487,10	0,00	2.580.878,10	177.250,87	143.687,30	445.862,61	36.281,17
Murcia	452.436.982,43	106.726,06	13.308.734,20	2.123.266,72	893.511,71	1.787.673,33	227.065,52



D. José Borja Tomé, Director del Departamento de Informática Tributaria de la Agencia Estatal de Administración Tributaria, certifica que los importes expresados en euros que conforman el rendimiento estatal del IRPF, en los términos expresados en el art. 113 del RD Ley 2/2004, de 5 de marzo, correspondientes al ejercicio 2020 son los que se detallan a continuación:

IRPF 2020

Municipio	Cuota Líquida	Modelos 150 y 151	RND	Actas IRPF	Declaraciones Extemporáneas	Otras Liquidaciones	Devoluciones de Ingresos
Ourense	109.668.421,08	0,00	3.446.891,39	458.237,62	272.325,26	607.735,16	72.252,12
Avilés	71.863.975,24	20.111,24	2.924.221,58	169.439,56	142.854,75	214.098,68	3.339,44
Gijón / Xixon	274.442.685,26	98.897,33	9.280.590,53	1.231.311,58	670.815,04	912.710,69	205.632,63
Oviedo	282.491.873,66	82.338,10	8.686.837,81	2.149.807,55	535.049,11	545.693,33	164.749,87
Palencia	81.386.159,52	23.911,89	2.856.214,77	209.377,47	125.262,94	512.797,03	44.427,96
Palmas de Gran Canaria (Las)	366.868.863,77	995.075,89	9.410.497,58	4.220.448,55	2.540.641,80	2.319.348,66	812.136,36
Telde	63.827.810,57	10.809,97	2.184.428,14	160.770,06	340.844,50	734.264,79	122.136,11
Pontevedra	90.651.136,67	85.594,64	2.687.848,90	419.668,87	181.399,30	474.741,84	50.861,81
Vigo	294.560.406,80	464.093,79	9.601.709,66	864.114,01	687.015,66	1.889.663,06	432.395,29
Salamanca	154.967.338,62	64.503,75	5.836.485,11	197.133,52	292.941,94	1.357.082,17	136.233,94
Arona	25.388.348,52	26.536,91	1.619.260,78	461.312,85	455.866,40	662.101,07	233.903,81
San Cristóbal de la Laguna	120.391.869,71	13.312,71	3.931.930,30	367.668,83	549.206,94	763.814,17	205.652,15
Santa Cruz de Tenerife	197.749.619,33	53.447,32	5.209.697,07	1.693.767,13	902.935,69	1.594.292,92	1.811.263,11
Santander	209.519.440,93	327.734,10	6.351.647,97	1.621.998,63	360.788,85	1.257.485,14	142.918,54
Segovia	52.761.361,28	28.935,75	1.826.960,37	114.888,02	58.278,47	263.582,94	80.048,84
Dos Hermanas	96.148.166,80	30.508,05	3.856.935,07	195.109,32	418.817,90	784.929,78	50.065,32
Sevilla	748.293.317,64	1.103.885,69	20.731.409,35	2.311.528,37	2.114.172,69	5.373.191,13	782.958,44
Soria	51.479.881,96	0,00	1.594.620,09	43.500,42	104.555,95	227.685,86	137.527,50
Reus	91.368.261,87	10.951,66	9.759.460,99	304.916,84	256.636,93	494.103,46	80.103,47
Tarragona	170.597.678,17	476.553,32	6.268.553,75	630.575,11	386.976,23	576.824,78	295.972,90
Teruel	42.815.714,08	0,00	1.465.413,56	543.620,24	71.987,74	188.614,99	42.309,60
Talavera de la Reina	48.477.385,76	0,00	2.523.245,26	167.925,26	221.784,25	378.813,27	18.440,08
Toledo	125.290.135,58	36.457,68	2.561.828,11	293.201,38	161.787,99	492.684,09	120.499,58



D. José Borja Tomé, Director del Departamento de Informática Tributaria de la Agencia Estatal de Administración Tributaria, certifica que los importes expresados en euros que conforman el rendimiento estatal del IRPF, en los términos expresados en el art. 113 del RD Ley 2/2004, de 5 de marzo, correspondientes al ejercicio 2020 son los que se detallan a continuación:

IRPF 2020

Municipio	Cuota Líquida	Modelos 150 y 151	RND	Actas IRPF	Declaraciones Extemporáneas	Otras Liquidaciones	Devoluciones de Ingresos
Gandia	50.230.867,88	0,00	2.231.963,09	100.250,21	308.377,25	375.536,66	13.928,01
Torrent	63.850.926,26	0,00	2.205.371,50	116.823,64	198.124,90	417.471,18	50.827,04
Valencia	1.020.649.236,74	1.930.706,53	33.517.014,16	6.261.013,96	4.999.512,06	5.863.566,82	1.245.595,40
Valladolid	377.405.494,99	302.513,48	12.717.602,50	921.786,66	538.307,70	2.149.855,52	225.155,22
Zamora	60.558.080,44	0,00	2.142.526,61	223.969,04	124.436,56	410.146,42	32.040,48
Zaragoza	834.332.764,83	649.485,63	26.542.302,38	4.823.793,45	2.134.933,02	4.375.207,53	801.614,33

Y para que conste firmo el presente certificado en Madrid, a nueve de junio de dos mil veintidos.



D. José Borja Tomé, Director del Departamento de Informática Tributaria de la Agencia Estatal de Administración Tributaria, certifica que los importes expresados en euros que conforman el rendimiento estatal del IRPF, en los términos expresados en el art. 113 del RD Ley 2/2004, de 5 de marzo, correspondientes al ejercicio 2020 son los que se detallan a continuación:

IRPF 2020

Provincia o ente asimilado	Cuota Líquida	Modelos 150 y 151	RND	Actas IRPF	Declaraciones Extemporáneas	Otras Liquidaciones	Devoluciones de Ingresos
Albacete	261.323.556,41	0,00	10.056.844,82	335.276,49	725.986,21	1.910.477,05	238.148,88
Alicante / Alacant	1.155.765.995,36	1.504.799,63	53.212.999,39	2.782.524,26	6.835.406,66	12.490.189,23	2.294.387,30
Almería	408.848.929,39	111.027,03	19.170.817,38	4.115.918,90	1.608.232,33	5.285.830,94	298.683,61
Ávila	96.268.907,21	24.648,97	4.133.648,52	199.143,48	166.345,39	1.065.447,21	76.145,59
Badajoz	346.276.451,97	30.089,03	19.349.805,20	1.851.225,25	1.359.423,44	3.056.084,19	337.256,58
Ibiza	123.902.905,29	445.920,31	6.043.692,29	1.254.553,78	2.206.607,53	1.639.915,12	175.148,81
Mallorca	863.000.734,78	1.903.129,98	34.661.364,55	6.132.816,04	4.913.471,81	6.137.665,65	800.876,58
Menorca	73.642.204,27	18.702,06	3.196.464,86	108.350,49	403.947,55	762.546,33	59.672,02
Formentera	7.730.541,02	2.676,00	389.270,50	747,98	56.296,57	89.659,10	10.259,78
Barcelona	7.609.589.826,43	63.323.713,51	279.600.811,04	50.122.453,84	26.541.300,00	40.249.228,98	12.906.417,34
Burgos	355.260.263,94	145.342,02	13.943.652,34	2.568.206,08	526.773,21	2.482.953,82	445.577,42
Cáceres	223.410.650,64	18.281,19	12.354.623,20	815.016,42	507.354,66	2.057.120,32	59.125,80
Cádiz	757.132.162,31	741.292,79	44.227.200,15	2.215.939,10	3.788.559,84	6.317.339,08	926.122,06
Castellón / Castelló	500.359.740,08	83.212,12	17.627.346,29	2.778.060,78	1.213.618,08	3.601.391,80	798.795,62
Ciudad Real	302.854.338,04	14.858,84	13.437.368,65	612.985,57	646.496,66	1.959.362,34	129.183,52
Córdoba	458.689.983,50	105.272,33	17.842.705,34	1.027.438,45	1.314.783,70	3.414.877,11	719.217,27
Coruña (A)	1.102.372.212,95	1.038.477,87	34.408.689,86	25.748.210,70	2.459.430,96	5.825.496,44	1.102.571,02
Cuenca	109.660.931,48	0,00	7.141.788,76	292.273,77	250.204,31	946.748,55	45.304,64
Girona	737.230.943,87	650.328,33	42.146.793,45	4.450.011,82	2.574.218,71	5.381.738,19	1.617.763,34
Granada	597.606.336,31	241.145,51	24.675.492,14	1.549.764,96	1.994.405,88	4.180.160,35	865.805,91



D. José Borja Tomé, Director del Departamento de Informática Tributaria de la Agencia Estatal de Administración Tributaria, certifica que los importes expresados en euros que conforman el rendimiento estatal del IRPF, en los términos expresados en el art. 113 del RD Ley 2/2004, de 5 de marzo, correspondientes al ejercicio 2020 son los que se detallan a continuación:

IRPF 2020

Provincia o ente asimilado	Cuota Líquida	Modelos 150 y 151	RND	Actas IRPF	Declaraciones Extemporáneas	Otras Liquidaciones	Devoluciones de Ingresos
Guadalajara	221.721.235,04	98.582,74	9.584.189,86	295.923,70	537.442,29	1.066.082,98	66.819,43
Huelva	293.843.339,30	220.676,25	14.332.233,45	735.788,85	690.420,01	2.538.709,85	379.988,48
Huesca	195.669.267,66	37.499,11	9.353.180,66	987.258,53	426.845,10	1.340.259,23	204.848,50
Jaén	321.882.582,38	70.460,57	12.146.078,13	1.291.780,85	784.246,78	2.876.014,27	222.097,56
León	366.193.012,92	167.194,95	16.744.894,37	1.220.851,67	700.569,82	2.587.906,52	135.556,91
Lleida	387.707.893,65	66.035,81	19.619.349,63	2.519.725,92	795.585,97	2.476.007,50	220.241,42
Lugo	224.442.013,07	22.891,08	10.166.555,82	801.367,31	509.821,01	1.292.261,72	172.754,56
Málaga	1.113.629.660,84	6.077.660,93	42.771.484,27	6.264.945,68	13.790.970,95	13.852.250,46	1.089.645,89
Murcia	1.041.196.727,17	346.115,60	43.280.188,81	4.445.335,35	2.434.208,19	5.917.763,47	610.176,49
Ourense	196.810.169,84	0,00	8.677.959,51	935.133,24	620.143,83	1.611.478,84	189.701,04
Asturias	969.238.482,63	360.785,89	37.655.641,86	4.913.486,07	2.168.532,06	2.981.875,21	486.833,87
Palencia	131.547.456,72	55.531,02	5.640.545,00	318.133,13	218.687,37	1.191.284,73	191.393,63
Fuerteventura	56.367.719,76	1.431,22	2.376.741,12	511.549,98	429.965,83	641.900,78	27.672,26
Gran Canaria	630.804.055,12	1.190.422,19	19.162.502,37	5.677.497,09	4.346.129,86	4.977.931,50	1.527.017,95
Lanzarote	85.482.434,17	16.164,62	3.062.429,14	1.066.595,99	942.686,97	866.733,10	21.680,12
Pontevedra	720.755.627,20	774.056,18	30.392.683,68	2.629.240,57	2.448.103,18	5.646.772,33	1.228.397,39
Salamanca	261.815.072,07	85.060,75	11.430.460,59	318.315,41	592.296,53	2.652.055,27	290.842,90
La Gomera	9.694.861,41	0,00	326.327,30	111.339,00	66.953,90	108.319,34	1.290,69
El Hierro	5.883.535,77	0,00	217.492,53	53.537,73	18.832,86	52.157,53	8.761,61
La Palma	48.186.315,20	0,00	1.538.797,78	151.869,73	209.390,08	481.773,04	241.532,81



D. José Borja Tomé, Director del Departamento de Informática Tributaria de la Agencia Estatal de Administración Tributaria, certifica que los importes expresados en euros que conforman el rendimiento estatal del IRPF, en los términos expresados en el art. 113 del RD Ley 2/2004, de 5 de marzo, correspondientes al ejercicio 2020 son los que se detallan a continuación:

IRPF 2020

Provincia o ente asimilado	Cuota Líquida	Modelos 150 y 151	RND	Actas IRPF	Declaraciones Extemporáneas	Otras Liquidaciones	Devoluciones de Ingresos
Tenerife	589.968.963,27	193.256,71	21.712.233,53	5.112.898,94	3.540.598,90	5.843.042,14	3.135.941,73
Segovia	122.590.384,34	34.362,19	5.233.432,19	597.411,14	182.230,14	862.417,65	123.598,06
Sevilla	1.435.639.906,69	1.534.516,68	52.868.460,02	5.471.816,13	4.420.503,85	11.158.422,33	1.822.746,97
Soria	82.166.882,36	32.486,94	3.187.638,03	140.361,67	173.731,74	469.089,79	225.763,25
Tarragona	713.508.582,75	936.607,67	48.799.814,17	2.852.717,98	2.522.942,93	3.881.487,79	792.561,00
Teruel	101.005.571,51	0,00	5.052.238,16	565.345,27	239.062,83	644.013,84	61.515,25
Toledo	451.032.863,80	69.398,44	23.408.657,13	1.663.786,36	1.527.913,89	3.373.498,07	2.573.857,46
Valencia / València	2.390.169.212,38	3.091.203,66	85.237.302,84	10.546.931,57	9.724.536,42	14.758.489,28	3.164.466,10
Valladolid	550.007.111,82	385.573,08	28.839.441,88	1.759.805,08	1.033.880,45	3.771.060,44	435.252,32
Zamora	105.234.466,91	0,00	5.940.291,20	439.155,63	296.529,04	983.449,05	98.792,41
Zaragoza	1.035.791.153,97	725.221,02	37.037.030,81	5.574.746,75	2.748.460,26	5.926.735,51	831.659,02

Y para que conste firmo el presente certificado en Madrid, a nueve de junio de dos mil veintidos.

ANEXO III



D^a Mónica García Sáenz
Directora General de Estabilidad Presupuestaria y
Gestión Financiera Territorial
Secretaría General de Financiación Autonómica
y Local
Secretaría de Estado de Hacienda

Adjunto se remite el certificado del índice de consumo, referido al año 2020, para el cálculo del reparto entre Comunidades Autónomas de la cesión de la recaudación líquida por el Impuesto sobre el Valor Añadido, de conformidad con lo establecido en la Ley 22/2009, de 18 de diciembre, y en el Texto Refundido de la Ley de Haciendas Locales, que regulan, respectivamente, los Sistemas de Financiación de las Comunidades Autónomas de régimen común y Ciudades con Estatuto de Autonomía, y de las Entidades Locales.

El Presidente del
Instituto Nacional de Estadística
Fdo.: Juan Manuel Rodríguez Poo

AVDA. MANOTERAS, 50-52
28071 MADRID ESPAÑA
TELÉF. 915839271
FAX 915792713

S-01.5



CSV : GEN-e513-018f-6e6a-78f9-682d-8e02-9833-633d

DIRECCIÓN DE VALIDACIÓN : <https://sede.administracion.gob.es/pagSedeFront/servicios/consultaCSV.htm>

FIRMANTE(1) : JUAN MANUEL RODRIGUEZ POO | FECHA : 20/04/2022 10:53 | Sin acción específica

ÁMBITO- PREFIJO

GEISER

Nº registro

REGAGE22e00013984472

CSV

GEISER-f6e3-53b2-97fd-4d17-a599-2a16-ce30-9611

DIRECCIÓN DE VALIDACIÓN

<https://sede.administracionespublicas.gob.es/valida>

FECHA Y HORA DEL DOCUMENTO

20/04/2022 14:09:14 Horario peninsular

Validez del documento

Copia Electrónica Auténtica





Impuesto sobre el Valor Añadido Índices de consumo Año 2020

Comunidades Autónomas	Indicador de Consumo Final 2020
Andalucía	17,269952%
Aragón	3,121561%
Asturias, Principado de	2,296538%
Balears, Illes	4,032946%
Canarias	
Cantabria	1,397085%
Castilla y León	5,506204%
Castilla - La Mancha	4,072876%
Cataluña	19,675076%
Comunitat Valenciana	11,505484%
Extremadura	1,942751%
Galicia	5,862312%
Madrid, Comunidad de	19,596895%
Murcia, Región de	3,014406%
Navarra, Comunidad Foral de	
País Vasco	
Rioja, La	0,705914%
Ceuta y Melilla	

El Presidente del
Instituto Nacional de Estadística
Fdo.: Juan Manuel Rodríguez Poo

AVDA. MANOTERAS, 50-52
28071 MADRID ESPAÑA
TELÉF. 915839271
FAX 915792713

S-01.5



CSV : GEN-e513-018f-6e6a-78f9-682d-8e02-9833-633d

DIRECCIÓN DE VALIDACIÓN : <https://sede.administracion.gob.es/pagSedeFront/servicios/consultaCSV.htm>

FIRMANTE(1) : JUAN MANUEL RODRIGUEZ POO | FECHA : 20/04/2022 10:53 | Sin acción específica

ÁMBITO- PREFIJO

GEISER

Nº registro

REGAGE22e00013984472

CSV

GEISER-f6e3-53b2-97fd-4d17-a599-2a16-ce30-9611

DIRECCIÓN DE VALIDACIÓN

<https://sede.administracionespublicas.gob.es/valida>

FECHA Y HORA DEL DOCUMENTO

20/04/2022 14:09:14 Horario peninsular

Validez del documento

Copia Electrónica Auténtica





D^a Mónica García Sáenz
Directora General de Estabilidad Presupuestaria y
Gestión Financiera Territorial
Secretaría General de Financiación Autonómica
y Local
Secretaría de Estado de Hacienda

Adjunto se remite certificado de los índices de consumo, referidos al año 2020, para el cálculo del reparto entre Comunidades Autónomas de la cesión de la recaudación líquida por los Impuestos Especiales sobre Cerveza, Productos Intermedios y Alcohol y Bebidas Derivadas, de conformidad con lo establecido en la Ley 22/2009, de 18 de diciembre, y en el Texto Refundido de la Ley de Haciendas Locales, que regulan, respectivamente, los Sistemas de Financiación de las Comunidades Autónomas de régimen común y Ciudades con Estatuto de Autonomía, y de las Entidades Locales.

El Presidente del
Instituto Nacional de Estadística
Fdo.: Juan Manuel Rodríguez Poo

AVDA. DE MANOTERAS, 50-52
28071 MADRID ESPAÑA
TELÉF. 915839271
FAX 915792713

S-01.5



CSV : GEN-e0ca-9792-731d-53a9-f5d0-d766-7443-c1d8

DIRECCIÓN DE VALIDACIÓN : <https://sede.administracion.gob.es/pagSedeFront/servicios/consultaCSV.htm>

FIRMANTE(1) : JUAN MANUEL RODRIGUEZ POO | FECHA : 20/04/2022 10:53 | Sin acción específica

ÁMBITO- PREFIJO

GEISER

Nº registro

REGAGE22e00013984472

CSV

GEISER-4872-cfa8-198b-4d55-b4e1-e232-9061-10ec

DIRECCIÓN DE VALIDACIÓN

<https://sede.administracionespublicas.gob.es/valida>

FECHA Y HORA DEL DOCUMENTO

20/04/2022 14:09:14 Horario peninsular

Validez del documento

Copia Electrónica Auténtica





Impuesto sobre Cerveza Índices de consumo Año 2020

Comunidades Autónomas	Indicador
Andalucía	18,870200%
Aragón	2,965287%
Asturias, Principado de	2,372959%
Balears, Illes	3,011683%
Canarias	4,327288%
Cantabria	1,311204%
Castilla y León	5,849327%
Castilla - La Mancha	4,391216%
Cataluña	17,471057%
Comunitat Valenciana	11,120007%
Extremadura	2,223414%
Galicia	6,098994%
Madrid, Comunidad de	15,845677%
Murcia, Región de	3,450063%
Navarra, Comunidad Foral de	
País Vasco	
Rioja, La	0,691624%
Ceuta y Melilla	

El Presidente del
Instituto Nacional de Estadística
Fdo.: Juan Manuel Rodríguez Poo

AVDA. DE MANOTERAS, 50-52
28071 MADRID ESPAÑA
TELÉF. 915839271
FAX 915792713

S-01.5



CSV : GEN-e0ca-9792-731d-53a9-f5d0-d766-7443-c1d8

DIRECCIÓN DE VALIDACIÓN : <https://sede.administracion.gob.es/pagSedeFront/servicios/consultaCSV.htm>

FIRMANTE(1) : JUAN MANUEL RODRIGUEZ POO | FECHA : 20/04/2022 10:53 | Sin acción específica

ÁMBITO- PREFIJO

GEISER

Nº registro

REGAGE22e00013984472

CSV

GEISER-4872-cfa8-198b-4d55-b4e1-e232-9061-10ec

DIRECCIÓN DE VALIDACIÓN

<https://sede.administracionespublicas.gob.es/valida>

FECHA Y HORA DEL DOCUMENTO

20/04/2022 14:09:14 Horario peninsular

Validez del documento

Copia Electrónica Auténtica





Impuesto Especial sobre Productos Intermedios Índices de consumo Año 2020

Comunidades Autónomas	Indicador
Andalucía	15,813225%
Aragón	2,823164%
Asturias, Principado de	3,177484%
Balears, Illes	3,829358%
Canarias	3,504375%
Cantabria	1,498527%
Castilla y León	5,576699%
Castilla - La Mancha	3,114327%
Cataluña	21,273316%
Comunitat Valenciana	10,855491%
Extremadura	1,435333%
Galicia	7,626882%
Madrid, Comunidad de	15,958223%
Murcia, Región de	2,883522%
Navarra, Comunidad Foral de	
País Vasco	
Rioja, La	0,630074%
Ceuta y Melilla	

El Presidente del
Instituto Nacional de Estadística
Fdo.: Juan Manuel Rodríguez Poo

AVDA. DE MANOTERAS, 50-52
28071 MADRID ESPAÑA
TELÉF. 915839271
FAX 915792713

S-01.5



CSV : GEN-e0ca-9792-731d-53a9-f5d0-d766-7443-c1d8

DIRECCIÓN DE VALIDACIÓN : <https://sede.administracion.gob.es/pagSedeFront/servicios/consultaCSV.htm>

FIRMANTE(1) : JUAN MANUEL RODRIGUEZ POO | FECHA : 20/04/2022 10:53 | Sin acción específica

ÁMBITO- PREFIJO

GEISER

Nº registro

REGAGE22e00013984472

CSV

GEISER-4872-cfa8-198b-4d55-b4e1-e232-9061-10ec

DIRECCIÓN DE VALIDACIÓN

<https://sede.administracionespublicas.gob.es/valida>

FECHA Y HORA DEL DOCUMENTO

20/04/2022 14:09:14 Horario peninsular

Validez del documento

Copia Electrónica Auténtica





INSTITUTO NACIONAL DE ESTADÍSTICA

Impuesto Especial sobre Alcoholes y Bebidas Derivadas Índices de consumo Año 2020

Comunidades Autónomas	Indicador
Andalucía	17,826949%
Aragón	3,059353%
Asturias, Principado de	2,636205%
Balears, Illes	3,296356%
Canarias	3,751826%
Cantabria	1,433051%
Castilla y León	6,237197%
Castilla - La Mancha	4,245848%
Cataluña	18,718210%
Comunitat Valenciana	11,073457%
Extremadura	1,999493%
Galicia	6,156183%
Madrid, Comunidad de	15,874993%
Murcia, Región de	2,972466%
Navarra, Comunidad Foral de	
País Vasco	
Rioja, La	0,718413%
Ceuta y Melilla	

El Presidente del
Instituto Nacional de Estadística
Fdo.: Juan Manuel Rodríguez Poo

AVDA. DE MANOTERAS, 50-52
28071 MADRID ESPAÑA
TELÉF. 915839271
FAX 915792713

S-01.5



CSV : GEN-e0ca-9792-731d-53a9-f5d0-d766-7443-c1d8

DIRECCIÓN DE VALIDACIÓN : <https://sede.administracion.gob.es/pagSedeFront/servicios/consultaCSV.htm>

FIRMANTE(1) : JUAN MANUEL RODRIGUEZ POO | FECHA : 20/04/2022 10:53 | Sin acción específica

ÁMBITO- PREFIJO

GEISER

Nº registro

REGAGE22e00013984472

CSV

GEISER-4872-cfa8-198b-4d55-b4e1-e232-9061-10ec

DIRECCIÓN DE VALIDACIÓN

<https://sede.administracionespublicas.gob.es/valida>

FECHA Y HORA DEL DOCUMENTO

20/04/2022 14:09:14 Horario peninsular

Validez del documento

Copia Electrónica Auténtica



GEISER-4872-cfa8-198b-4d55-b4e1-e232-9061-10ec

ANEXO IV



MINISTERIO
PARA LA TRANSICIÓN
ECOLÓGICA Y EL RETO
DEMOGRÁFICO

SECRETARIA DE ESTADO DE ENERGÍA

DIRECCION GENERAL DE POLÍTICA
ENERGÉTICA Y MINAS

DESTINATARIO:
Mónica García Sáenz
Secretaria General de
Financiación Autonómica y Local
Ministerio de Hacienda
c/ Alberto Bosch, 16
28014 – Madrid

ASUNTO: Solicitud de consumos de gasolinas, gasóleos y fuelóleos en 2020 y 2021

En respuesta a su solicitud de 9 de marzo de 2022, se envían adjuntos los últimos datos disponibles sobre consumos de gasolinas, gasóleos y fuelóleos en 2020 y 2021:

- Consumos en 2020 de gasolinas, gasóleos y fuelóleos por provincias y comunidades autónomas.
- Consumos en 2021 de gasolinas, gasóleos y fuelóleos por provincias y comunidades autónomas.
- Consumos en 2020 de gasolinas y gasóleos en los municipios con modelo de cesión de impuestos.
- Consumos en 2021 de gasolinas y gasóleos en los municipios con modelo de cesión de impuestos.
- Consumos en 2020 de gasolinas y gasóleos en los municipios que se integrarán en Cesión.
- Consumos en 2021 de gasolinas y gasóleos en los municipios que se integrarán en Cesión.
- Consumos en 2020 de gasolinas y gasóleos en los municipios turísticos.
- Consumos en 2021 de gasolinas y gasóleos en los municipios turísticos.

Así mismo, y tal y como se ha solicitado se ha enviado esta información en formato Excel a la dirección sgccaa@hacienda.gob.es

EL DIRECTOR GENERAL DE POLÍTICA ENERGÉTICA Y MINAS

Manuel García Hernández

(Firmado electrónicamente a la fecha al margen)

Pº de la Castellana, 160
28071 – Madrid
Tif.: 91 349 7441

Firmado el 02/06/2022 12:52:47 : MANUEL GARCIA HERNANDEZ, Director General de Política Energética y Minas de Dirección General de Política Energética y Minas.



Código: 11969360-150755331S2LAOHN3HA9 Autenticidad verificable en: <https://serviciosmin.gob.es/arce>
Documento electrónico, página 1 de 11.

ÁMBITO- PREFIJO

GEISER

Nº registro

REGAGE22e00022479114

CSV

GEISER-e67e-6dcf-7cb2-4f00-bdfd-6905-439e-51a8

DIRECCIÓN DE VALIDACIÓN

<https://sede.administracionespublicas.gob.es/valida>

FECHA Y HORA DEL DOCUMENTO

03/06/2022 12:17:07 Horario peninsular

Validez del documento

Original



GEISER-e67e-6dcf-7cb2-4f00-bdfd-6905-439e-51a8



- Consumos en 2020 de gasolinas, gasóleos y fuelóleos por provincias y comunidades autónomas.

Año	CCAA	Provincia	Gasolina 95 I.O. (litros)	Gasolina 98 I.O. (litros)	Gasóleo A (litros)	Gasóleo B (litros)	Gasóleo C (litros)	Fuelóleo BIA (toneladas)
2020	Andalucía	Almería	60.889.528	4.236.422	407.725.481	81.331.463	2.616.284	26.118
2020	Andalucía	Cádiz	123.777.315	4.922.958	412.863.089	90.077.784	5.581.040	235
2020	Andalucía	Córdoba	60.286.174	2.061.050	360.327.190	120.570.033	5.008.255	520
2020	Andalucía	Granada	84.521.859	5.217.949	421.466.895	115.765.600	26.247.710	64.447
2020	Andalucía	Huelva	59.723.557	2.473.680	367.143.979	125.404.128	1.580.787	5.714
2020	Andalucía	Jáen	52.494.701	2.128.333	304.656.520	82.258.545	6.282.748	27.884
2020	Andalucía	Málaga	183.341.019	13.724.709	575.291.622	64.207.291	6.284.491	782
2020	Andalucía	Sevilla	170.327.301	5.462.456	726.090.587	145.722.153	4.687.697	752
2020	Andalucía	Total	795.361.463	40.227.606	3.836.653.163	826.402.997	66.489.002	126.463
2020	Aragón	Huesca	32.719.942	2.255.121	168.601.076	121.520.308	10.970.798	412
2020	Aragón	Teruel	16.126.223	1.186.639	122.162.436	79.045.185	8.271.935	607
2020	Aragón	Zaragoza	101.026.042	5.565.053	578.886.192	179.136.696	64.752.320	323
2020	Aragón	Total	149.872.207	9.006.813	869.649.704	379.702.267	83.996.061	1.343
2020	Asturias	Asurias	97.917.100	8.785.671	418.071.254	93.717.863	47.815.794	43.798
2020	Asturias	Total	97.917.100	8.785.671	418.071.254	93.717.863	47.815.794	43.798
2020	Baleares	Baleares	222.860.359	14.825.324	355.137.558	57.658.000	85.199.821	48.416
2020	Baleares	Total	222.860.359	14.825.324	355.137.558	57.658.000	85.199.821	48.416
2020	Canarias	Las Palmas	216.837.295	54.587.935	324.582.514	-	3.195.151	453.647
2020	Canarias	Sla. Cruz Tenenife	187.779.641	83.832.214	318.277.097	-	397.800	274.795
2020	Canarias	Total	404.616.936	138.420.149	642.859.611	-	3.592.951	728.442
2020	Cantabria	Cantabria	70.182.807	4.819.581	306.529.177	71.666.246	2.400.431	4.855
2020	Cantabria	Total	70.182.807	4.819.581	306.529.177	71.666.246	2.400.431	4.855
2020	Castilla y León	Ávila	19.958.884	1.113.809	87.574.450	54.925.803	12.648.554	591
2020	Castilla y León	Burgos	42.641.755	3.365.578	235.989.548	119.420.230	9.404.612	180
2020	Castilla y León	León	53.709.523	4.113.544	289.552.188	141.844.267	51.513.170	1.894
2020	Castilla y León	Palencia	19.778.969	1.374.262	110.358.698	84.714.689	6.003.971	4.688
2020	Castilla y León	Salamanca	33.243.097	2.560.463	268.121.896	85.253.912	31.755.005	357
2020	Castilla y León	Segovia	21.853.336	1.316.421	110.918.056	79.610.837	18.851.297	234
2020	Castilla y León	Sevilla	11.829.813	823.243	90.633.132	49.031.565	6.002.262	694
2020	Castilla y León	Valladolid	53.598.701	3.597.304	271.356.443	111.749.386	21.748.815	1.119
2020	Castilla y León	Zamora	21.332.814	1.866.881	208.183.453	85.620.853	8.342.357	746
2020	Castilla y León	Total	277.706.687	20.131.606	1.672.727.847	812.371.666	167.999.844	10.603
2020	Castilla-La Mancha	Albacete	33.687.883	2.151.953	218.045.745	130.195.520	20.035.746	16.099
2020	Castilla-La Mancha	Ciudad Real	42.902.222	2.161.090	302.383.057	139.623.000	20.602.881	16.144
2020	Castilla-La Mancha	Cuenca	25.351.662	1.336.756	196.169.437	134.898.022	8.482.803	25.547
2020	Castilla-La Mancha	Guadalajara	31.078.118	1.706.160	178.355.184	96.124.428	7.088.749	317
2020	Castilla-La Mancha	Toledo	69.865.937	4.266.387	412.675.839	223.373.977	47.572.411	2.229
2020	Castilla-La Mancha	Total	203.886.803	11.692.348	1.307.629.263	724.216.044	106.882.690	60.337
2020	Cataluña	Barcelona	568.346.807	43.084.051	1.887.252.463	297.926.436	89.246.945	14.665
2020	Cataluña	Gerona	135.685.888	10.809.560	1.102.083.995	97.821.253	25.456.148	1.308
2020	Cataluña	Lérida	50.257.428	3.995.067	316.558.769	132.546.159	13.085.807	114
2020	Cataluña	Taragona	121.848.118	7.349.168	421.742.126	97.594.957	10.027.965	3.189
2020	Cataluña	Total	856.938.341	65.668.456	3.727.637.353	626.888.804	137.816.862	19.296
2020	Ceuta	Ceuta	5.596.627	902.312	11.485.522	-	3.896.767	44.257
2020	Ceuta	Total	5.596.627	902.312	11.485.522	-	3.896.767	44.257
2020	Comunidad Valenciana	Alicante	240.213.561	13.547.087	682.173.957	98.240.886	23.180.829	4.033
2020	Comunidad Valenciana	Castellón	73.796.979	4.331.354	299.413.136	41.577.067	6.266.859	159
2020	Comunidad Valenciana	Valencia	290.741.009	14.216.663	1.195.335.023	170.307.342	40.563.795	2.022
2020	Comunidad Valenciana	Total	604.751.549	32.095.104	2.176.922.116	310.126.286	70.011.683	6.264
2020	Extremadura	Badajoz	82.232.668	2.503.991	483.644.116	128.810.401	8.872.801	978
2020	Extremadura	Cáceres	37.697.227	1.850.509	210.793.612	53.014.430	7.189.289	1.616
2020	Extremadura	Total	120.929.895	4.354.500	694.437.728	181.824.831	16.062.100	2.594
2020	Galicia	La Coruña	109.209.133	7.270.352	528.569.972	146.114.637	68.902.648	234.203
2020	Galicia	Lugo	31.094.456	1.995.146	229.898.116	87.300.966	43.134.226	16.703
2020	Galicia	Orense	29.569.383	3.025.404	176.061.406	45.888.974	63.053.663	20.844
2020	Galicia	Pontevedra	95.072.856	7.403.432	489.848.940	103.315.578	68.564.539	12.874
2020	Galicia	Total	264.946.828	19.694.334	1.404.318.433	382.480.164	243.666.074	284.824
2020	La Rioja	La Rioja	25.278.387	1.828.870	157.945.642	60.913.823	16.898.895	945
2020	La Rioja	Total	25.278.387	1.828.870	157.945.642	60.913.823	16.898.895	945
2020	Madrid	Madrid	656.958.173	38.338.128	2.088.542.129	254.931.567	176.073.721	2.079
2020	Madrid	Total	656.958.173	38.338.128	2.088.542.129	254.931.567	176.073.721	2.079
2020	Mérida	Mérida	8.808.177	-	15.663.606	-	-	44.200
2020	Mérida	Total	8.808.177	-	15.663.606	-	-	44.200
2020	Murcia	Murcia	145.896.773	9.288.680	965.377.012	180.947.705	8.487.648	2.377
2020	Murcia	Total	145.896.773	9.288.680	965.377.012	180.947.705	8.487.648	2.377
2020	Navarra	Navarra	72.176.507	3.490.026	626.963.619	122.427.357	17.496.829	2.033
2020	Navarra	Total	72.176.507	3.490.026	626.963.619	122.427.357	17.496.829	2.033
2020	País Vasco	Álava	32.038.756	2.526.827	413.547.000	50.228.867	9.506.478	1.433
2020	País Vasco	Guzuzcoa	74.896.556	6.182.252	775.636.635	26.605.900	5.247.953	261
2020	País Vasco	Vizcaya	104.818.071	6.394.906	774.987.239	127.400.773	49.109.802	1.589
2020	País Vasco	Total	211.753.383	15.103.985	1.864.170.874	204.235.671	62.814.234	3.283
2020	Todo (Nacional)	Total	6.215.102.995	418.433.411	33.589.898.601	6.048.268.111	1.390.248.508	1.489.978

Firmado el 02/06/2022 12:52:47 : MANUEL GARCIA HERNANDEZ, Director General de Política Energetica y Minas.



Código: 11969360-15075531S2LAOHN3HA9 Autenticidad verificable en: <https://serviciosmin.gob.es/arce>
Documento electrónico, página 2 de 11.

MINISTERIO PARA LA TRANSICIÓN ECOLÓGICA Y EL RETO DEMOGRÁFICO

ÁMBITO- PREFIJO

GEISER

Nº registro

REGAGE22e00022479114

CSV

GEISER-e67e-6dcf-7cb2-4f00-bdfd-6905-439e-51a8

DIRECCIÓN DE VALIDACIÓN

<https://sede.administracionespublicas.gob.es/valida>

FECHA Y HORA DEL DOCUMENTO

03/06/2022 12:17:07 Horario peninsular

Validez del documento

Original



GEISER-e67e-6dcf-7cb2-4f00-bdfd-6905-439e-51a8

ANEXO V



MINISTERIO DE HACIENDA

SUBSECRETARÍA

COMISIONADO PARA EL MERCADO DE TABACOS

O F I C I O

S/REF:

N/REF:

FECHA:

ASUNTO: Ventas de labores tabaco 2020 prov-municip-Isas

Secretaria General de Financiación
Autonómica y Local
C/ Alberto Bosch, nº 16
28014 Madrid

Atendiendo su petición, procedemos a enviarles los certificados de las ventas de labores de tabaco a Expendedurías de tabaco y timbre del ejercicio 2020 por Provincias, Municipios, Municipios turísticos e Islas Baleares.

No se facilitan los datos de Las Palmas de Gran Canarias, Telde, Arona, San Cristóbal de la Laguna y Santa Cruz de Tenerife, al no estar en el ámbito de competencias de este Comisionado para el Mercado de Tabacos.

EI COORDINADOR DEL ÁREA

www.hacienda.gob.es
info@cmtabacos.hacienda.gob.es

PASEO DE LA HABANA, N° 140.
28071 MADRID
TEL: 91 745 75 45



CSV : GEN-1e09-96d9-a1f2-bd03-705b-51e1-dc54-7fd9

DIRECCIÓN DE VALIDACIÓN : <https://sede.administracion.gob.es/pagSedeFront/servicios/consultaCSV.htm>

FIRMANTE(1) : BORJA GARCÍA RAMOS | FECHA : 15/04/2021 09:22 | NOTAS : F

ÁMBITO- PREFIJO

GEISER

Nº registro

00002081e2100016215

CSV

GEISER-c5b8-db1f-76af-473a-8e0b-7f67-1814-b245

DIRECCIÓN DE VALIDACIÓN

<https://sede.administracionespublicas.gob.es/valida>

FECHA Y HORA DEL DOCUMENTO

15/04/2021 12:15:11 Horario peninsular

Validez del documento

Copia Electrónica Auténtica



GEISER-c5b8-db1f-76af-473a-8e0b-7f67-1814-b245



BORJA GARCIA RAMOS, EL COORDINADOR DEL ÁREA DE COORDINACIÓN JURÍDICA Y REGILACIÓN DEL MERCADO,

CERTIFICA (D.C. Resolución de 22 de junio de 2015 de la Presidencia del Comisionado para el Mercado de Tabacos sobre Delegación de Competencias y Delegación de firma en las unidades administrativas):

Que las ventas de labores de tabaco a las Expendedurías de Tabaco y Timbre a la Península e Islas Baleares en el año 2020 para las Provincias, Municipios, Municipios Turísticos e Islas Baleares que se relacionan son las siguientes:

**PROVINCIAS
PENÍNSULA E IL. BALEARES.- VENTAS FÍSICAS AÑO 2020
(Miles de Unidades para Cigarros y Cigarrillos)
(Kg para Picadura de Liar y Pipa)**

www.hacienda.gob.es
info@cmtabacos.hacienda.gob.es

1

PASEO DE LA HABANA, Nº 140.
28071 MADRID
TEL: 91 745 75 45



CSV : GEN-976f-f8e0-08bd-57c7-798e-96f7-0b17-f881

DIRECCIÓN DE VALIDACIÓN : <https://sede.administracion.gob.es/pagSedeFront/servicios/consultaCSV.htm>

FIRMANTE(1) : BORJA GARCÍA RAMOS | FECHA : 15/04/2021 09:22 | NOTAS : F

ÁMBITO- PREFIJO

GEISER

Nº registro

O00002081e2100016215

CSV

GEISER-c5b8-db1f-76af-473a-8e0b-7f67-1814-b245

DIRECCIÓN DE VALIDACIÓN

<https://sede.administracionespublicas.gob.es/valida>

FECHA Y HORA DEL DOCUMENTO

15/04/2021 12:15:11 Horario peninsular

Validez del documento

Copia Electrónica Auténtica





Miles UNIDADES Miles UNIDADES Miles UNIDADES Miles UNIDADES Miles UNIDADES Miles UNIDADES KG KG KG KG KG

PROVINCIA	EP.1- CIGARROS Ad Valorem	EP.1- CIGARROS Tipo Único 41,5 €/1000u	EP.1- CIGARROS Tipo Único 44,5 €/1000u	EP.2- CIGARRILLOS Proporcional y Especifico	EP.2- CIGARRILLOS Tipo Único 131,5€/1000 u	EP.2- CIGARRILLOS Tipo Único 141€/1000 u	EP.3- PIC. LIAR Proporcional y Especifico	EP.3- PIC. LIAR Tipo Único 98,75€/KG	EP.3- PIC. LIAR Tipo Único 102,75€/KG	EP.4- PIC. PIPA Ad Valorem	EP.4- PIC. PIPA Mínimo 22 €/KG
Álava	2.757,379	2.697,318	13.717,804	223.841,559	43.634,962	0,000	703,202	27.036,751	605,243	476,680	2.502,904
Albacete	2.477,468	2.423,504	12.325,261	324.149,983	63.188,768	0,000	1.127,759	43.360,168	970,658	2.558,431	13.433,549
Alicante/Alacant	10.717,951	10.484,494	53.321,195	1.613.403,289	314.511,712	0,000	9.619,730	369.860,191	8.279,665	13.310,328	69.888,515
Almería	3.404,081	3.329,934	16.935,111	624.334,400	121.705,765	0,000	2.550,323	98.055,012	2.195,053	8.137,256	42.726,277
Ávila	1.324,968	1.296,107	6.591,639	132.972,172	25.921,173	0,000	491,289	18.889,123	422,851	453,306	2.380,174
Badajoz	4.708,691	4.606,128	23.425,472	523.637,510	102.076,233	0,000	1.969,045	75.706,019	1.694,750	5.382,104	28.259,804
Balears (Illes)	5.967,560	5.837,576	29.688,274	926.405,310	180.590,508	0,000	5.578,797	214.494,036	4.801,649	4.319,814	22.682,042
Barcelona	29.181,234	28.545,613	145.174,980	3.822.046,478	745.057,599	0,000	21.447,922	824.631,502	18.460,145	21.128,382	110.938,758
Burgos	3.366,285	3.292,961	16.747,075	279.241,467	54.434,444	0,000	878,109	33.761,605	755,785	956,043	5.019,894
Cáceres	3.368,381	3.295,012	16.757,505	330.269,954	64.381,776	0,000	1.367,431	52.575,108	1.176,943	2.240,899	11.766,283
Cádiz	5.194,410	5.081,267	25.841,897	682.183,363	132.982,658	0,000	3.626,742	139.441,290	3.121,523	11.577,751	60.791,277
Castellón/Castelló	4.357,815	4.262,894	21.679,881	489.410,122	95.404,054	0,000	2.244,291	86.288,688	1.931,653	3.033,361	15.927,264
Ciudad Real	3.213,275	3.143,284	15.985,859	404.674,020	78.885,868	0,000	1.431,801	55.049,990	1.232,345	2.337,983	12.276,045
Córdoba	4.820,161	4.715,169	23.980,025	512.401,700	99.885,960	0,000	2.203,827	84.732,918	1.896,825	4.165,351	21.871,003
Coruña (A)	7.233,339	7.075,783	35.985,449	848.354,832	165.375,596	0,000	3.025,494	116.324,431	2.604,031	2.548,313	13.380,425
Cuenca	1.281,393	1.253,482	6.374,856	182.867,920	35.647,692	0,000	620,246	23.847,264	533,843	829,162	4.353,679
Girona	8.141,843	7.964,499	40.505,206	1.455.788,386	283.786,764	0,000	8.438,179	324.431,789	7.262,708	51.865,089	272.327,935
Granada	4.562,771	4.463,385	22.699,524	716.571,359	139.686,145	0,000	3.450,259	132.655,851	2.969,625	9.425,104	49.488,376
Guadalajara	1.393,133	1.362,788	6.930,755	209.727,757	40.883,663	0,000	918,151	35.301,135	790,249	941,790	4.945,057

2

www.hacienda.gob.es
info@cmtabacos.hacienda.gob.es

PASEO DE LA HABANA, Nº 140.
28071 MADRID
TEL: 91 745 75 45



CSV : GEN-976f-f8e0-08bd-57c7-798e-96f7-0b17-f881

DIRECCIÓN DE VALIDACIÓN : <https://sede.administracion.gob.es/pagSedeFront/servicios/consultaCSV.htm>

FIRMANTE(1) : BORJA GARCÍA RAMOS | FECHA : 15/04/2021 09:22 | NOTAS : F

ÁMBITO- PREFIJO

GEISER

Nº registro

00002081e2100016215

CSV

GEISER-c5b8-db1f-76af-473a-8e0b-7f67-1814-b245

DIRECCIÓN DE VALIDACIÓN

<https://sede.administracionespublicas.gob.es/valida>

FECHA Y HORA DEL DOCUMENTO

15/04/2021 12:15:11 Horario peninsular

Validez del documento

Copia Electrónica Auténtica



GEISER-c5b8-db1f-76af-473a-8e0b-7f67-1814-b245



PROVINCIA	EP.1- CIGARROS Ad Valorem	EP.1- CIGARROS Tipo Único 41,5 €/1000u	EP.1- CIGARROS Tipo Único 44,5 €/1000u	EP.2- CIGARRILLOS Proporcional y Específico	EP.2- CIGARRILLOS Tipo Único 131,5€/1000 u	EP.2- CIGARRILLOS Tipo Único 141€/1000 u	EP.3- PIC. LIAR Proporcional y Específico	EP.3- PIC. LIAR Tipo Único 98,75€/KG	EP.3- PIC. LIAR Tipo Único 102,75€/KG	EP.4- PIC. PIPA Ad Valorem	EP.4- PIC. PIPA Mínimo 22 €/KG
Guipúzcoa	6.582,126	6.438,756	32.745,704	784.175,277	152.864,638	0,000	3.868,289	148.728,291	3.329,421	7.219,428	37.907,039
Huelva	2.641,969	2.584,422	13.143,647	437.141,326	85.214,941	0,000	1.890,039	72.668,366	1.626,749	5.562,776	29.208,456
Huesca	1.742,124	1.704,178	8.666,969	220.885,522	43.058,722	0,000	1.148,128	44.143,317	988,189	734,579	3.857,054
Jaén	3.822,819	3.739,551	19.018,306	467.452,570	91.123,719	0,000	1.692,239	65.063,341	1.456,504	3.241,814	17.021,789
León	4.281,054	4.187,805	21.297,999	365.478,273	71.245,173	0,000	1.449,322	55.723,639	1.247,426	1.049,550	5.510,869
Lleida	3.582,732	3.504,693	17.823,888	468.987,777	91.422,987	0,000	2.634,901	101.306,909	2.267,850	2.845,218	14.939,379
Rioja (La)	3.281,793	3.210,309	16.326,731	252.080,622	49.139,796	0,000	760,812	29.251,751	654,828	725,515	3.809,458
Lugo	2.516,447	2.461,635	12.519,183	250.809,562	48.892,019	0,000	706,083	27.147,545	607,723	411,685	2.161,633
Madrid	23.715,040	23.198,483	117.980,977	4.436.616,157	864.859,860	0,000	17.306,445	665.399,633	14.895,591	33.102,666	173.812,114
Málaga	7.900,689	7.728,598	39.305,478	1.234.379,121	240.625,945	0,000	5.893,781	226.604,595	5.072,755	19.093,265	100.252,975
Murcia	7.356,619	7.196,379	36.598,762	1.211.576,043	236.180,785	0,000	4.428,241	170.257,383	3.811,370	9.624,886	50.537,371
Navarra	6.284,405	6.147,519	31.264,556	717.397,393	139.847,169	0,000	3.472,329	133.504,389	2.988,620	2.051,705	10.772,882
Ourense	2.470,154	2.416,350	12.288,877	235.527,284	45.912,940	0,000	750,697	28.862,863	646,122	556,508	2.922,053
Asturias	10.223,640	10.000,950	50.862,026	835.842,098	162.936,404	0,000	2.935,891	112.879,378	2.526,910	2.499,071	13.121,865
Palencia	1.946,443	1.904,046	9.683,445	132.396,817	25.809,015	0,000	475,543	18.283,726	409,298	474,862	2.493,357
Pontevedra	6.655,489	6.510,520	33.110,677	650.947,268	126.893,593	0,000	3.060,459	117.668,764	2.634,125	2.107,528	11.065,995
Salamanca	2.136,013	2.089,487	10.626,545	240.027,707	46.790,239	0,000	829,438	31.890,311	713,894	1.410,771	7.407,532
Cantabria	5.887,218	5.758,983	29.288,573	478.511,329	93.279,479	0,000	1.746,926	67.165,962	1.503,573	1.079,922	5.670,345
Segovia	1.145,748	1.120,791	5.700,029	115.965,066	22.605,861	0,000	475,165	18.269,188	408,973	540,731	2.839,216
Sevilla	8.699,443	8.509,953	43.279,232	1.097.725,804	213.987,181	0,000	4.320,784	166.125,869	3.718,882	24.888,139	130.680,109
Soria	735,545	719,523	3.659,295	68.626,569	13.377,845	0,000	202,401	7.781,921	174,206	100,120	525,701
Tarragona	5.812,451	5.685,845	28.916,613	670.378,706	130.681,495	0,000	3.678,363	141.426,019	3.165,953	5.828,812	30.605,336
Teruel	1.034,532	1.011,998	5.146,738	114.198,463	22.261,486	0,000	381,603	14.671,891	328,444	192,044	1.008,363



CSV : GEN-976f-f8e0-08bd-57c7-798e-96f7-0b17-f881

DIRECCIÓN DE VALIDACIÓN : <https://sede.administracion.gob.es/pagSedeFront/servicios/consultaCSV.htm>

FIRMANTE(1) : BORJA GARCÍA RAMOS | FECHA : 15/04/2021 09:22 | NOTAS : F

ÁMBITO- PREFIJO

GEISER

Nº registro

00002081e2100016215

CSV

GEISER-c5b8-db1f-76af-473a-8e0b-7f67-1814-b245

DIRECCIÓN DE VALIDACIÓN

<https://sede.administracionespublicas.gob.es/valida>

FECHA Y HORA DEL DOCUMENTO

15/04/2021 12:15:11 Horario peninsular

Validez del documento

Copia Electrónica Auténtica





PROVINCIA	EP.1- CIGARROS Ad Valorem	EP.1- CIGARROS Tipo Único 41,5 €/1000u	EP.1- CIGARROS Tipo Único 44,5 €/1000u	EP.2- CIGARRILLOS Proporcional y Específico	EP.2- CIGARRILLOS Tipo Único 131,5€/1000 u	EP.2- CIGARRILLOS Tipo Único 141€/1000 u	EP.3- PIC. LIAR Proporcional y Específico	EP.3- PIC. LIAR Tipo Único 98,75€/KG	EP.3- PIC. LIAR Tipo Único 102,75€/KG	EP.4- PIC. PIPA Ad Valorem	EP.4- PIC. PIPA Mínimo 22 €/KG
Toledo	4.668,434	4.566,747	23.225,193	558.090,125	108.792,316	0,000	2.233,087	85.857,924	1.922,010	3.531,439	18.542,522
Valencia/València	17.377,016	16.998,513	86.449,668	2.016.971,429	393.182,003	0,000	9.622,215	369.955,709	8.281,803	15.927,350	83.629,708
Valladolid	4.061,796	3.973,323	20.207,204	380.955,869	74.262,327	0,000	1.397,702	53.738,973	1.202,997	1.824,129	9.577,950
Vizcaya	10.333,755	10.108,667	51.409,843	828.198,467	161.446,378	0,000	2.234,508	85.912,558	1.923,233	1.699,992	8.926,144
Zamora	1.543,712	1.510,087	7.679,881	132.017,751	25.735,121	0,000	441,535	16.976,164	380,027	428,072	2.247,676
Zaragoza	8.355,355	8.173,360	41.567,418	788.193,410	153.647,919	0,000	2.785,408	107.093,603	2.397,390	3.096,145	16.256,924
Total	274.266,699	268.292,669	1.364.461,225	34.493.835,386	6.724.118,696	0,000	154.514,931	5.940.802,853	132.990,410	297.535,869	1.562.271,076

PROVINCIAS
PENÍNSULA E IL. BALEARES.- VENTAS EUROS AÑO 2020

4

www.hacienda.gob.es
info@cmtabacos.hacienda.gob.es

PASEO DE LA HABANA, Nº 140.
28071 MADRID
TEL: 91 745 75 45



CSV : GEN-976f-f8e0-08bd-57c7-798e-96f7-0b17-f881

DIRECCIÓN DE VALIDACIÓN : <https://sede.administracion.gob.es/pagSedeFront/servicios/consultaCSV.htm>

FIRMANTE(1) : BORJA GARCÍA RAMOS | FECHA : 15/04/2021 09:22 | NOTAS : F

ÁMBITO- PREFIJO

GEISER

Nº registro

00002081e2100016215

CSV

GEISER-c5b8-db1f-76af-473a-8e0b-7f67-1814-b245

DIRECCIÓN DE VALIDACIÓN

<https://sede.administracionespublicas.gob.es/valida>

FECHA Y HORA DEL DOCUMENTO

15/04/2021 12:15:11 Horario peninsular

Validez del documento

Copia Electrónica Auténtica




GEISER-c5b8-db1f-76af-473a-8e0b-7f67-1814-b245



EUROS EUROS EUROS EUROS EUROS EUROS EUROS EUROS EUROS EUROS EUROS

PROVINCIA	EP.1- CIGARROS Ad Valorem	EP.1- CIGARROS Tipo Único 41,5 €/1000u	EP.1- CIGARROS Tipo Único 44,5 €/1000u	EP.2- CIGARRILLOS Proporcional y Especifico	EP.2- CIGARRILLOS Tipo Único 131,5€/1000 u	EP.2- CIGARRILLOS Tipo Único 141€/1000 u	EP.3- PIC. LIAR Proporcional y Especifico	EP.3- PIC. LIAR Tipo Único 98,75€/KG	EP.3- PIC. LIAR Tipo Único 102,75€/KG	EP.4- PIC. PIPA Ad Valorem	EP.4- PIC. PIPA Mínimo 22 €/KG
Álava	1.887.089,96	704.294,61	2.240.095,43	52.236.951,32	8.974.726,98	0,00	135.624,33	4.651.397,27	96.603,46	374.497,39	295.210,36
Albacete	1.353.716,95	505.230,58	1.606.947,84	74.574.135,98	12.812.434,37	0,00	217.285,85	7.452.076,10	154.769,91	813.626,09	641.368,56
Alicante/Alacant	6.199.509,56	2.313.764,20	7.359.210,90	370.598.606,93	63.671.811,47	0,00	1.865.287,81	63.972.259,31	1.328.620,43	6.218.428,82	4.901.888,98
Almería	1.750.182,55	653.198,40	2.077.577,64	145.745.210,72	25.040.195,53	0,00	492.665,36	16.896.543,12	350.919,17	2.502.333,06	1.972.549,54
Ávila	725.416,28	270.737,90	861.115,12	30.781.298,05	5.288.473,75	0,00	94.751,30	3.249.608,46	67.490,13	261.236,87	205.928,88
Badajoz	2.359.325,66	880.541,15	2.800.669,14	119.916.427,78	20.602.603,57	0,00	379.356,33	13.010.475,65	270.210,62	1.605.203,04	1.265.356,14
Balears (Illes)	4.261.930,75	1.590.626,28	5.059.182,01	217.081.570,94	37.296.354,06	0,00	1.076.311,41	36.913.377,27	766.642,72	3.279.945,25	2.585.528,90
Barcelona	20.848.229,58	7.780.919,90	24.748.170,30	889.059.964,88	152.747.628,87	0,00	4.136.730,73	141.874.090,27	2.946.539,90	12.444.711,05	9.809.968,68
Burgos	2.263.188,16	844.660,97	2.686.547,84	64.819.597,41	11.136.526,44	0,00	169.226,35	5.803.818,70	120.537,75	460.805,98	363.246,05
Cáceres	1.725.809,52	644.101,96	2.048.645,32	75.642.337,84	12.995.960,01	0,00	263.463,48	9.035.792,78	187.661,64	800.257,43	630.830,27
Cádiz	2.796.888,00	1.043.846,98	3.320.083,38	156.720.458,95	26.925.831,15	0,00	697.194,37	23.911.108,38	496.602,55	4.087.733,14	3.222.295,32
Castellón/Castelló	2.378.486,67	887.692,37	2.823.414,47	111.958.340,64	19.235.340,41	0,00	432.528,59	14.834.081,28	308.084,53	1.280.076,65	1.009.064,15
Ciudad Real	1.681.006,81	627.380,82	1.995.461,67	92.609.912,93	15.911.125,42	0,00	276.414,71	9.479.970,70	196.886,63	823.196,43	648.912,72
Córdoba	2.485.117,83	927.488,96	2.949.992,42	117.576.750,20	20.200.628,20	0,00	424.573,43	14.561.249,84	302.418,18	1.352.697,71	1.066.310,19
Coruña (A)	4.006.906,43	1.495.446,79	4.756.451,97	196.017.923,22	33.677.450,53	0,00	581.834,86	19.954.717,22	414.433,46	1.331.200,76	1.049.364,49
Cuenca	700.964,74	261.612,17	832.089,59	42.310.002,97	7.269.197,68	0,00	119.871,66	4.111.140,95	85.383,04	250.826,32	197.722,42
Girona	6.219.728,30	2.321.310,19	7.383.211,83	339.132.510,40	58.265.683,85	0,00	1.642.812,28	56.342.196,94	1.170.153,98	11.130.445,80	8.773.954,20
Granada	2.273.169,33	848.386,11	2.698.396,12	165.445.730,67	28.424.902,78	0,00	664.917,83	22.804.146,28	473.612,39	2.990.583,09	2.357.429,30
Guadalajara	799.595,08	298.422,71	949.170,05	48.306.436,61	8.299.433,04	0,00	177.282,61	6.080.117,38	126.276,11	425.250,82	335.218,48



CSV : GEN-976f-f8e0-08bd-57c7-798e-96f7-0b17-f881
 DIRECCIÓN DE VALIDACIÓN : <https://sede.administracion.gob.es/pagSedeFront/servicios/consultaCSV.htm>
 FIRMANTE(1) : BORJA GARCÍA RAMOS | FECHA : 15/04/2021 09:22 | NOTAS : F





PROVINCIA	EP-1- CIGARROS Ad Valorem	EP-1- CIGARROS Tipo Único 41,5 €/1000u	EP-1- CIGARROS Tipo Único 44,5 €/1000u	EP-2- CIGARRILLOS Proporcional y Específico	EP-2- CIGARRILLOS Tipo Único 131,5€/1000 u	EP-2- CIGARRILLOS Tipo Único 141€/1000 u	EP-3- PIC. LIAR Proporcional y Específico	EP-3- PIC. LIAR Tipo Único 98,75€/KG	EP-3- PIC. LIAR Tipo Único 102,75€/KG	EP-4- PIC. PIPA Ad Valorem	EP-4- PIC. PIPA Mínimo 22 €/KG
Guipúzcoa	6.047.796,68	2.257.142,33	7.179.118,10	183.271.995,01	31.487.597,89	0,00	753.061,60	25.827.141,54	536.396,06	2.041.328,03	1.609.146,57
Huelva	1.306.378,75	487.563,15	1.550.754,40	100.040.039,18	17.187.680,67	0,00	364.195,06	12.490.501,80	259.411,44	1.703.254,04	1.342.648,20
Huesca	1.109.941,91	414.249,52	1.317.571,42	51.314.353,05	8.816.217,20	0,00	223.845,62	7.677.051,33	159.442,35	307.903,50	242.715,45
Jaén	1.865.949,84	696.404,76	2.215.000,76	107.152.917,25	18.409.730,15	0,00	326.321,55	11.191.584,97	232.434,63	1.021.456,42	805.197,93
León	2.619.318,27	977.574,88	3.109.296,85	84.843.645,61	14.576.818,44	0,00	279.495,22	9.585.620,25	199.080,84	497.697,33	392.326,92
Lleida	2.397.375,31	894.741,93	2.845.836,49	107.982.247,86	18.552.215,79	0,00	511.897,41	17.556.129,32	364.617,92	1.088.089,99	857.724,11
Rioja (La)	2.338.803,24	872.881,83	2.776.307,73	58.417.401,53	10.036.577,87	0,00	146.700,60	5.031.271,21	104.492,94	336.624,72	265.355,93
Lugo	1.405.199,79	524.444,87	1.668.061,24	58.384.350,68	10.030.899,47	0,00	136.016,38	4.664.843,16	96.882,71	218.101,61	171.926,04
Madrid	18.960.215,51	7.076.280,39	22.506.977,89	1.024.439.794,13	176.006.968,77	0,00	3.336.746,51	114.437.682,11	2.376.721,47	21.712.498,01	17.115.618,40
Málaga	5.126.172,61	1.913.176,29	6.085.091,90	286.207.099,21	49.172.673,94	0,00	1.139.733,08	39.088.498,90	811.817,17	6.122.115,71	4.825.966,89
Murcia	4.201.511,45	1.568.076,75	4.987.460,47	281.116.342,13	48.298.041,07	0,00	854.282,36	29.298.627,59	608.494,30	4.402.069,14	3.470.081,41
Navarra	4.448.989,37	1.660.439,79	5.281.232,45	166.471.975,91	28.601.219,94	0,00	675.932,79	23.181.917,36	481.458,20	875.672,52	690.278,78
Ourense	1.311.711,37	489.553,37	1.557.084,56	54.733.513,52	9.403.656,38	0,00	144.520,42	4.956.499,21	102.940,03	341.407,40	269.126,05
Asturias	5.613.902,21	2.095.205,41	6.664.057,84	193.257.622,42	33.203.208,73	0,00	564.823,41	19.371.289,22	402.316,42	1.461.370,35	1.151.975,10
Palencia	1.176.868,44	439.227,66	1.397.017,45	30.777.620,05	5.287.841,85	0,00	91.786,53	3.147.928,10	65.378,36	199.652,11	157.382,59
Pontevedra	3.481.878,53	1.299.497,30	4.133.210,57	149.847.943,24	25.745.077,86	0,00	587.376,95	20.144.789,63	418.381,02	1.134.044,24	893.949,11
Salamanca	1.760.737,57	657.137,72	2.090.107,13	55.699.158,14	9.569.561,86	0,00	160.129,13	5.491.818,56	114.057,91	708.005,93	558.109,87
Cantabria	3.395.136,46	1.267.123,65	4.030.242,23	111.305.630,78	19.123.199,62	0,00	336.782,28	11.550.348,05	239.885,67	721.902,94	569.064,66
Segovia	704.366,49	262.881,76	836.127,69	26.966.461,84	4.633.054,31	0,00	91.784,87	3.147.870,96	65.377,18	220.519,20	173.831,80
Sevilla	4.675.770,66	1.745.078,49	5.550.436,23	250.370.196,86	43.015.606,84	0,00	831.396,91	28.513.743,76	592.193,29	7.960.272,00	6.274.956,38
Soria	473.951,20	176.886,78	562.610,12	16.062.540,06	2.759.673,14	0,00	39.088,62	1.340.590,47	27.842,32	63.967,15	50.424,30
Tarragona	3.477.658,63	1.297.922,36	4.128.201,28	155.293.060,32	26.680.592,63	0,00	709.433,05	24.330.848,45	505.320,00	2.134.068,77	1.682.252,62
Teruel	575.332,99	214.724,22	682.956,74	26.614.513,31	4.572.586,74	0,00	73.755,48	2.529.531,89	52.535,08	69.034,13	54.418,52



CSV : GEN-976f-f8e0-08bd-57c7-798e-96f7-0b17-f881

DIRECCIÓN DE VALIDACIÓN : <https://sede.administracion.gob.es/pagSedeFront/servicios/consultaCSV.htm>

FIRMANTE(1) : BORJA GARCÍA RAMOS | FECHA : 15/04/2021 09:22 | NOTAS : F

ÁMBITO- PREFIJO

GEISER

Nº registro

00002081e2100016215

CSV

GEISER-c5b8-db1f-76af-473a-8e0b-7f67-1814-b245

DIRECCIÓN DE VALIDACIÓN

<https://sede.administracionespublicas.gob.es/valida>

FECHA Y HORA DEL DOCUMENTO

15/04/2021 12:15:11 Horario peninsular

Validez del documento

Copia Electrónica Auténtica






PROVINCIA	EP.1- CIGARROS Ad Valorem	EP.1- CIGARROS Tipo Único 41,5 €/1000u	EP.1- CIGARROS Tipo Único 44,5 €/1000u	EP.2- CIGARRILLOS Proporcional y Especifico	EP.2- CIGARRILLOS Tipo Único 131,5€/1000 u	EP.2- CIGARRILLOS Tipo Único 141€/1000 u	EP.3- PIC. LIAR Proporcional y Especifico	EP.3- PIC. LIAR Tipo Único 98,75€/KG	EP.3- PIC. LIAR Tipo Único 102,75€/KG	EP.4- PIC. PIPA Ad Valorem	EP.4- PIC. PIPA Mínimo 22 €/KG
Toledo	2.480.881,33	925.907,83	2.944.963,43	127.816.064,77	21.959.824,53	0,00	430.871,35	14.777.244,21	306.904,10	1.441.896,15	1.136.623,90
Valencia/València	8.778.024,10	3.276.110,43	10.420.071,14	457.109.056,42	78.535.000,18	0,00	1.850.157,95	63.453.362,83	1.317.843,63	7.610.841,27	5.999.505,67
Valladolid	2.469.065,91	921.498,11	2.930.937,78	88.039.338,16	15.125.864,04	0,00	269.859,73	9.255.159,72	192.217,60	912.943,19	719.658,66
Vizcaya	6.903.068,37	2.576.344,52	8.194.379,81	193.473.373,16	33.240.276,44	0,00	430.634,41	14.769.118,35	306.735,33	1.221.366,26	962.783,69
Zamora	945.807,82	352.991,84	1.122.733,84	30.738.377,88	5.281.099,72	0,00	85.320,12	2.926.154,90	60.772,42	185.023,06	145.850,74
Zaragoza	4.630.276,14	1.728.099,15	5.496.431,34	180.812.953,33	31.065.114,82	0,00	536.908,71	18.413.921,40	382.433,14	1.614.628,97	1.272.786,46
Total	171.398.353,11	63.968.830,14	203.460.711,92	7.969.093.754,25	1.369.154.189,00	0,00	29.830.991,39	1.023.089.257,15	21.248.230,13	120.760.809,84	95.193.834,38

MUNICIPIOS-VENTAS FISICAS AÑO 2020 (Miles de Unidades para Cigarros y Cigarrillos) (Kg para Picadura de Liar y Pipa)

www.hacienda.gob.es info@cmtabacos.hacienda.gob.es

PASEO DE LA HABANA, Nº 140. 28071 MADRID TEL: 91 745 75 45



CSV : GEN-976f-f8e0-08bd-57c7-798e-96f7-0b17-f881
DIRECCIÓN DE VALIDACIÓN : <https://sede.administracion.gob.es/pagSedeFront/servicios/consultaCSV.htm>
FIRMANTE(1) : BORJA GARCÍA RAMOS | FECHA : 15/04/2021 09:22 | NOTAS : F

ÁMBITO- PREFIJO
GEISER
Nº registro
00002081e2100016215


CSV
GEISER-c5b8-db1f-76af-473a-8e0b-7f67-1814-b245
DIRECCIÓN DE VALIDACIÓN
<https://sede.administracionespublicas.gob.es/valida>

FECHA Y HORA DEL DOCUMENTO
15/04/2021 12:15:11 Horario peninsular
Validez del documento
Copia Electrónica Auténtica





Municipio	Miles UNIDADES	Miles UNIDADES	Miles UNIDADES	Miles UNIDADES	Miles UNIDADES	Miles UNIDADES	KG	KG	KG	KG	KG
	EP.1- CIGARROS Ad Valorem	EP.1- CIGARROS Tipo Único 41,5 €/1000u	EP.1- CIGARROS Tipo Único 44,5 €/1000u	EP.2- CIGARRILLOS Proporcional y Específico	EP.2- CIGARRILLOS Tipo Único 131,5€/1000 u	EP.2- CIGARRILLOS Tipo Único 141€/1000 u	EP.3- PIC. LIAR Proporcional y Específico	EP.3- PIC. LIAR Tipo Único 98,75€/KG	EP.3- PIC. LIAR Tipo Único 102,75€/KG	EP.4- PIC. PIPA Ad Valorem	EP.4- PIC. PIPA Mínimo 22 €/KG
Albacete	894,415	874,933	4.449,666	135.410,877	26.396,566	0,000	476,876	18.334,961	410,445	1.687,851	8.862,394
Alicante/Alacant	1.946,844	1.904,438	9.685,439	254.471,401	49.605,847	0,000	1.172,176	45.067,927	1.008,888	3.418,986	17.952,067
Elche/Elx	662,487	648,057	3.295,837	116.906,842	22.789,448	0,000	586,605	22.553,842	504,889	1.028,484	5.400,258
Orihuela	154,342	150,980	767,841	30.026,277	5.853,227	0,000	97,505	3.748,885	83,922	208,794	1.096,314
Torrevieja	558,323	546,161	2.777,623	92.427,783	18.017,578	0,000	569,978	21.914,550	490,578	1.151,399	6.045,647
Almería	581,588	568,920	2.893,366	127.631,827	24.880,143	0,000	539,074	20.726,352	463,979	2.439,007	12.806,492
Roquetas de Mar	80,995	79,231	402,945	30.959,140	6.035,076	0,000	103,569	3.982,049	89,142	969,165	5.088,794
Ejido (El)	242,773	237,485	1.207,784	38.214,541	7.449,421	0,000	149,806	5.759,756	128,938	537,754	2.823,586
Ávila	581,783	569,110	2.894,336	57.850,612	11.277,215	0,000	182,653	7.022,649	157,209	226,079	1.187,071
Badajoz	723,838	708,072	3.601,054	96.184,136	18.749,830	0,000	448,796	17.255,364	386,277	1.800,765	9.455,275
Mérida	418,097	408,990	2.080,007	48.659,215	9.485,473	0,000	203,102	7.808,881	174,809	856,395	4.496,669
Palma de Mallorca	2.136,554	2.090,016	10.629,233	304.805,365	59.417,790	0,000	1.798,136	69.134,876	1.547,649	1.706,467	8.960,145
Badalona	945,864	925,261	4.705,620	143.975,014	28.066,032	0,000	716,992	27.566,958	617,112	578,926	3.039,767
Barcelona	7.409,952	7.248,550	36.864,089	1.105.550,649	215.512,531	0,000	6.376,198	245.152,582	5.487,969	6.985,569	36.679,112
Cornellà de Llobregat	473,584	463,269	2.356,055	62.690,539	12.220,695	0,000	317,379	12.202,599	273,167	714,670	3.752,517
Hospitalet de Llobregat (L')	1.056,300	1.033,292	5.255,032	156.066,099	30.423,029	0,000	716,489	27.547,611	616,679	935,927	4.914,271
Manresa	497,418	486,584	2.474,628	53.504,134	10.429,926	0,000	313,205	12.042,127	269,574	493,024	2.588,718
Rubi	358,418	350,611	1.783,108	50.665,051	9.876,484	0,000	285,558	10.979,162	245,779	198,450	1.042,003
Mataró	767,049	750,342	3.816,027	85.705,160	16.707,092	0,000	540,584	20.784,417	465,279	840,235	4.411,819



CSV : GEN-976f-f8e0-08bd-57c7-798e-96f7-0b17-f881
 DIRECCIÓN DE VALIDACIÓN : <https://sede.administracion.gob.es/pagSedeFront/servicios/consultaCSV.htm>
 FIRMANTE(1) : BORJA GARCÍA RAMOS | FECHA : 15/04/2021 09:22 | NOTAS : F

ÁMBITO- PREFIJO
GEISER
 Nº registro
00002081e2100016215

CSV
GEISER-c5b8-db1f-76af-473a-8e0b-7f67-1814-b245
 DIRECCIÓN DE VALIDACIÓN
<https://sede.administracionespublicas.gob.es/valida>

FECHA Y HORA DEL DOCUMENTO
15/04/2021 12:15:11 Horario peninsular
 Validez del documento
Copia Electrónica Auténtica





Municipio	EP.1- CIGARROS Ad Valorem	EP.1- CIGARROS Tipo Único 41,5 €/1000u	EP.1- CIGARROS Tipo Único 44,5 €/1000u	EP.2- CIGARRILLOS Proporcional y Especifico	EP.2- CIGARRILLOS Tipo Único 131,5€/1000 u	EP.2- CIGARRILLOS Tipo Único 141€/1000 u	EP.3- PIC. LIAR Proporcional y Especifico	EP.3- PIC. LIAR Tipo Único 98,75€/KG	EP.3- PIC. LIAR Tipo Único 102,75€/KG	EP.4- PIC. PIPA Ad Valorem	EP.4- PIC. PIPA Mínimo 22 €/KG
Sabadell	1.077,573	1.054,102	5.360,864	139.720,411	27.236,653	0,000	777,661	29.899,587	669,330	1.121,036	5.886,219
Sant Boi de Llobregat	439,892	430,310	2.188,438	61.958,568	12.078,006	0,000	315,026	12.112,131	271,141	259,934	1.364,837
Sant Cugat del Vallés	205,509	201,033	1.022,396	30.370,730	5.920,374	0,000	139,292	5.355,497	119,888	117,945	619,291
Santa Coloma de Gramenet	645,078	631,027	3.209,224	77.837,467	15.173,389	0,000	433,952	16.684,635	373,501	681,411	3.577,886
Terrassa	1.097,014	1.073,119	5.457,581	150.890,530	29.414,120	0,000	887,688	34.129,912	764,030	1.136,956	5.969,810
Burgos	1.481,629	1.449,357	7.371,021	137.282,478	26.761,410	0,000	463,406	17.817,085	398,852	558,239	2.931,147
Cáceres	721,134	705,426	3.587,601	76.954,948	15.001,353	0,000	382,253	14.696,882	329,003	796,933	4.184,454
Algeciras	300,423	293,879	1.494,586	14.739,516	2.873,274	0,000	346,680	13.329,185	298,386	2.198,874	11.545,622
Cádiz	638,999	625,080	3.178,982	91.609,003	17.857,968	0,000	378,016	14.534,000	325,357	481,436	2.527,877
Chiclana de la Frontera	331,592	324,369	1.649,650	56.290,718	10.973,134	0,000	271,672	10.445,258	233,827	728,289	3.824,025
Jerez de la Frontera	843,346	824,977	4.195,599	95.050,479	18.528,839	0,000	415,720	15.983,653	357,809	2.256,113	11.846,170
Puerto de Santa María (El)	495,918	485,116	2.467,165	59.382,453	11.575,827	0,000	329,029	12.650,528	283,194	763,490	4.008,857
San Fernando	339,612	332,215	1.689,552	51.147,124	9.970,458	0,000	244,675	9.407,273	210,591	828,927	4.352,448
Castellón de la Plana/Castelló de la Plana	1.211,544	1.185,155	6.027,364	129.997,607	25.341,321	0,000	633,627	24.361,726	545,360	998,184	5.241,164
Ciudad Real	334,092	326,815	1.662,088	57.626,163	11.233,461	0,000	206,202	7.928,057	177,477	378,112	1.985,351
Córdoba	1.424,783	1.393,749	7.088,217	188.796,741	36.803,437	0,000	942,969	36.255,355	811,610	2.215,885	11.634,943
Coruña (A)	1.431,073	1.399,901	7.119,505	186.148,404	36.287,178	0,000	724,939	27.872,532	623,953	912,660	4.792,104
Santiago de Compostela	582,151	569,471	2.896,170	65.094,052	12.689,228	0,000	320,918	12.338,693	276,213	245,404	1.288,544
Cuenca	298,758	292,251	1.486,307	49.124,040	9.576,084	0,000	195,277	7.508,037	168,074	341,367	1.792,414
Girona	452,793	442,931	2.252,620	61.686,686	12.025,007	0,000	384,178	14.770,890	330,660	398,365	2.091,697
Granada	1.118,605	1.094,239	5.564,995	189.400,181	36.921,070	0,000	972,018	37.372,217	836,612	4.006,446	21.036,637



CSV : GEN-976f-f8e0-08bd-57c7-798e-96f7-0b17-f881

DIRECCIÓN DE VALIDACIÓN : <https://sede.administracion.gob.es/pagSedeFront/servicios/consultaCSV.htm>

FIRMANTE(1) : BORJA GARCÍA RAMOS | FECHA : 15/04/2021 09:22 | NOTAS : F

ÁMBITO- PREFIJO

GEISER

Nº registro

00002081e2100016215

CSV

GEISER-c5b8-db1f-76af-473a-8e0b-7f67-1814-b245

DIRECCIÓN DE VALIDACIÓN

<https://sede.administracionespublicas.gob.es/valida>

FECHA Y HORA DEL DOCUMENTO

15/04/2021 12:15:11 Horario peninsular

Validez del documento

Copia Electrónica Auténtica





Municipio	EP.1- CIGARROS Ad Valorem	EP.1- CIGARROS Tipo Único 41,5 €/1000u	EP.1- CIGARROS Tipo Único 44,5 €/1000u	EP.2- CIGARRILLOS Proporcional y Específico	EP.2- CIGARRILLOS Tipo Único 131,5€/1000 u	EP.2- CIGARRILLOS Tipo Único 141€/1000 u	EP.3- PIC. LIAR Proporcional y Específico	EP.3- PIC. LIAR Tipo Único 98,75€/KG	EP.3- PIC. LIAR Tipo Único 102,75€/KG	EP.4- PIC. PIPA Ad Valorem	EP.4- PIC. PIPA Mínimo 22 €/KG
Guadalajara	515,219	503,997	2.563,187	70.970,489	13.834,762	0,000	288,437	11.089,863	248,257	561,682	2.949,224
Huelva	637,280	623,399	3.170,431	103.202,644	20.117,995	0,000	492,043	18.918,115	423,500	2.032,748	10.673,344
Huesca	559,002	546,826	2.781,004	50.402,425	9.825,289	0,000	218,642	8.406,374	188,185	192,603	1.011,298
Jaén	610,327	597,033	3.036,343	80.974,863	15.784,983	0,000	287,794	11.065,122	247,703	827,656	4.345,769
León	1.247,358	1.220,188	6.205,533	107.000,961	20.858,428	0,000	459,559	17.669,171	395,541	466,234	2.448,053
Lleida	1.226,206	1.199,497	6.100,306	116.669,797	22.743,240	0,000	493,735	18.983,168	424,956	773,022	4.058,904
Logroño	1.436,440	1.405,152	7.146,209	116.419,407	22.694,429	0,000	385,771	14.832,164	332,032	471,575	2.476,096
Lugo	715,612	700,025	3.560,131	71.687,623	13.974,558	0,000	247,394	9.511,821	212,931	186,540	979,467
Alcalá de Henares	811,529	793,853	4.037,311	151.998,184	29.630,043	0,000	583,419	22.431,349	502,147	1.015,827	5.333,804
Alcobendas	342,168	334,715	1.702,268	66.317,640	12.927,750	0,000	218,945	8.417,999	188,445	605,641	3.180,037
Alcorcón	554,033	541,965	2.756,282	103.733,391	20.221,458	0,000	396,526	15.245,676	341,289	665,864	3.496,252
Coslada	395,546	386,930	1.967,817	75.885,392	14.792,857	0,000	277,682	10.676,347	239,000	762,029	4.001,186
Fuenlabrada	740,064	723,944	3.681,774	118.849,041	23.168,055	0,000	477,670	18.365,486	411,129	886,457	4.654,520
Getafe	579,524	566,901	2.883,098	115.106,403	22.438,477	0,000	399,566	15.362,543	343,905	818,865	4.299,615
Leganés	685,940	670,999	3.412,514	118.544,388	23.108,666	0,000	431,259	16.581,074	371,183	967,799	5.081,618
Madrid	10.951,512	10.712,968	54.483,147	2.158.673,105	420.804,878	0,000	8.263,871	317.729,988	7.112,682	16.754,431	87.972,464
Móstoles	814,403	796,663	4.051,607	138.359,879	26.971,435	0,000	565,833	21.755,202	487,010	1.415,846	7.434,182
Parla	396,089	387,462	1.970,522	70.828,030	13.806,991	0,000	311,755	11.986,394	268,327	1.016,159	5.335,547
Pozuelo de Alarcón	222,110	217,272	1.104,984	45.285,961	8.827,901	0,000	127,695	4.909,630	109,907	275,887	1.448,597
Rozas de Madrid (Las)	200,641	196,270	998,175	43.292,813	8.439,363	0,000	158,826	6.106,567	136,701	989,387	5.194,974
Rivas Vaciamadrid	142,866	139,754	710,750	43.789,746	8.536,234	0,000	177,314	6.817,379	152,613	698,467	3.667,441



CSV : GEN-976f-f8e0-08bd-57c7-798e-96f7-0b17-f881

DIRECCIÓN DE VALIDACIÓN : <https://sede.administracion.gob.es/pagSedeFront/servicios/consultaCSV.htm>

FIRMANTE(1) : BORJA GARCÍA RAMOS | FECHA : 15/04/2021 09:22 | NOTAS : F

ÁMBITO- PREFIJO

GEISER

Nº registro

00002081e2100016215

CSV

GEISER-c5b8-db1f-76af-473a-8e0b-7f67-1814-b245

DIRECCIÓN DE VALIDACIÓN

<https://sede.administracionespublicas.gob.es/valida>

FECHA Y HORA DEL DOCUMENTO

15/04/2021 12:15:11 Horario peninsular

Validez del documento

Copia Electrónica Auténtica





Municipio	EP.1- CIGARROS Ad Valorem	EP.1- CIGARROS Tipo Único 41,5 €/1000u	EP.1- CIGARROS Tipo Único 44,5 €/1000u	EP.2- CIGARRILLOS Proporcional y Especifico	EP.2- CIGARRILLOS Tipo Único 131,5€/1000 u	EP.2- CIGARRILLOS Tipo Único 141€/1000 u	EP.3- PIC. LIAR Proporcional y Especifico	EP.3- PIC. LIAR Tipo Único 98,75€/KG	EP.3- PIC. LIAR Tipo Único 102,75€/KG	EP.4- PIC. PIPA Ad Valorem	EP.4- PIC. PIPA Mínimo 22 €/KG
San Sebastian de los reyes	325,930	318,831	1.621,483	54.805,211	10.683,554	0,000	217,183	8.350,275	186,929	460,262	2.416,698
Torrejón de Ardoz	409,595	400,674	2.037,713	94.874,591	18.494,551	0,000	332,619	12.788,577	286,284	537,716	2.823,384
Valdemoro	308,588	301,867	1.535,210	50.654,390	9.874,406	0,000	244,040	9.382,889	210,045	304,270	1.597,633
Fuengirola	603,743	590,592	3.003,585	83.080,397	16.195,429	0,000	451,500	17.359,301	388,604	1.067,804	5.606,715
Málaga	2.190,271	2.142,563	10.896,474	350.009,496	68.229,739	0,000	1.596,201	61.370,870	1.373,844	7.249,192	38.063,322
Marbella	392,461	383,912	1.952,470	78.919,497	15.384,316	0,000	264,063	10.152,723	227,278	2.181,067	11.452,125
Mijas	108,981	106,607	542,173	19.122,880	3.727,754	0,000	128,969	4.958,604	111,003	141,237	741,592
Velez-Málaga	157,413	153,984	783,121	24.954,292	4.864,510	0,000	103,809	3.991,252	89,348	378,810	1.989,014
Cartagena	400,375	391,654	1.991,844	80.935,626	15.777,334	0,000	246,743	9.486,801	212,371	463,590	2.434,170
Lorca	231,907	226,856	1.153,726	46.001,227	8.967,333	0,000	144,572	5.558,513	124,432	318,427	1.671,962
Murcia	795,403	778,078	3.957,085	161.227,863	31.429,247	0,000	514,736	19.790,610	443,031	1.591,386	8.355,889
Ourense	794,638	777,329	3.953,277	84.615,926	16.494,760	0,000	288,932	11.108,864	248,682	278,381	1.461,693
Avilés	833,064	814,918	4.144,445	68.768,206	13.405,456	0,000	252,571	9.710,873	217,387	263,293	1.382,475
Gijón	2.537,545	2.482,273	12.624,144	208.108,477	40.568,006	0,000	822,890	31.638,541	708,258	924,470	4.854,110
Oviedo	1.520,772	1.487,647	7.565,754	139.437,542	27.181,511	0,000	466,316	17.928,967	401,357	418,566	2.197,761
Palencia	956,303	935,473	4.757,554	66.054,011	12.876,359	0,000	242,789	9.334,753	208,967	351,328	1.844,717
Pontevedra	373,409	365,275	1.857,686	42.311,408	8.248,051	0,000	169,824	6.529,394	146,167	155,732	817,703
Vigo	1.641,460	1.605,706	8.166,172	176.514,902	34.409,254	0,000	900,735	34.631,538	775,259	702,194	3.687,006
Salamanca	918,411	898,407	4.569,045	116.423,778	22.695,282	0,000	413,794	15.909,578	356,151	894,309	4.695,746
Santander	1.346,601	1.317,270	6.699,264	116.049,789	22.622,377	0,000	430,320	16.544,976	370,375	458,682	2.408,401
Segovia	331,104	323,892	1.647,222	35.867,549	6.991,906	0,000	146,256	5.623,262	125,882	330,083	1.733,167



CSV : GEN-976f-f8e0-08bd-57c7-798e-96f7-0b17-f881

DIRECCIÓN DE VALIDACIÓN : <https://sede.administracion.gob.es/pagSedeFront/servicios/consultaCSV.htm>

FIRMANTE(1) : BORJA GARCÍA RAMOS | FECHA : 15/04/2021 09:22 | NOTAS : F

ÁMBITO- PREFIJO

GEISER

Nº registro

00002081e2100016215

CSV

GEISER-c5b8-db1f-76af-473a-8e0b-7f67-1814-b245

DIRECCIÓN DE VALIDACIÓN

<https://sede.administracionespublicas.gob.es/valida>

FECHA Y HORA DEL DOCUMENTO

15/04/2021 12:15:11 Horario peninsular

Validez del documento

Copia Electrónica Auténtica





Municipio	EP.1- CIGARROS Ad Valorem	EP.1- CIGARROS Tipo Único 41,5 €/1000u	EP.1- CIGARROS Tipo Único 44,5 €/1000u	EP.2- CIGARRILLOS Proporcional y Especifico	EP.2- CIGARRILLOS Tipo Único 131,5€/1000 u	EP.2- CIGARRILLOS Tipo Único 141€/1000 u	EP.3- PIC. LIAR Proporcional y Especifico	EP.3- PIC. LIAR Tipo Único 98,75€/KG	EP.3- PIC. LIAR Tipo Único 102,75€/KG	EP.4- PIC. PIPA Ad Valorem	EP.4- PIC. PIPA Mínimo 22 €/KG
Alcala de Guadaira	209,797	205,227	1.043,727	25.631,571	4.996,537	0,000	106,355	4.089,158	91,540	1.002,477	5.263,707
Dos Hermanas	508,084	497,017	2.527,688	58.376,817	11.379,791	0,000	241,125	9.270,776	207,535	2.662,439	13.979,664
Sevilla	2.902,343	2.839,125	14.438,992	392.984,738	76.607,197	0,000	1.792,045	68.900,680	1.542,406	10.665,482	56.001,229
Soria	363,101	355,192	1.806,406	35.357,973	6.892,571	0,000	106,153	4.081,395	91,366	66,695	350,197
Reus	766,831	750,128	3.814,942	85.559,017	16.678,603	0,000	445,285	17.120,359	383,255	1.278,847	6.714,842
Tarragona	746,806	730,540	3.715,320	96.162,337	18.745,580	0,000	471,133	18.114,149	405,502	792,638	4.161,906
Teruel	311,472	304,688	1.549,555	35.340,188	6.889,104	0,000	112,645	4.330,974	96,953	80,621	423,315
Talavera de la Reina	668,665	654,100	3.326,571	64.754,295	12.622,996	0,000	266,249	10.236,773	229,160	699,435	3.672,524
Toledo	424,444	415,199	2.111,584	65.414,486	12.751,692	0,000	246,768	9.487,745	212,392	413,964	2.173,601
Gandia	429,901	420,537	2.138,732	51.131,086	9.967,332	0,000	224,586	8.634,896	193,300	549,050	2.882,896
Torrent	551,390	539,380	2.743,133	62.499,611	12.183,476	0,000	325,596	12.518,548	280,239	653,842	3.433,126
Valencia	4.540,880	4.441,971	22.590,620	571.183,307	111.344,659	0,000	2.767,772	106.415,522	2.382,211	5.950,665	31.245,144
Valladolid	2.310,743	2.260,410	11.495,813	221.015,276	43.084,016	0,000	820,935	31.563,394	706,576	1.199,975	6.300,707
Zamora	612,466	599,126	3.046,985	52.826,858	10.297,900	0,000	189,978	7.304,296	163,513	228,453	1.199,538
Zaragoza	5.048,655	4.938,687	25.116,774	493.199,390	96.142,722	0,000	1.739,235	66.870,247	1.496,953	2.228,117	11.699,171



CSV : GEN-976f-f8e0-08bd-57c7-798e-96f7-0b17-f881

DIRECCIÓN DE VALIDACIÓN : <https://sede.administracion.gob.es/pagSedeFront/servicios/consultaCSV.htm>

FIRMANTE(1) : BORJA GARCÍA RAMOS | FECHA : 15/04/2021 09:22 | NOTAS : F

ÁMBITO- PREFIJO

GEISER

Nº registro

00002081e2100016215

CSV

GEISER-c5b8-db1f-76af-473a-8e0b-7f67-1814-b245

DIRECCIÓN DE VALIDACIÓN

<https://sede.administracionespublicas.gob.es/valida>

FECHA Y HORA DEL DOCUMENTO

15/04/2021 12:15:11 Horario peninsular

Validez del documento

Copia Electrónica Auténtica





MUNICIPIOS-VENTAS EURO AÑO 2020

EUROS EUROS EUROS EUROS EUROS EUROS EUROS EUROS EUROS EUROS EUROS

Table with 12 columns: Municipio, EP.1-CIGARROS Ad Valorem, EP.1-CIGARROS Tipo Único, EP.1-CIGARROS Tipo Único, EP.2-CIGARRILLOS Proporcional y Especifico, EP.2-CIGARRILLOS Tipo Único, EP.2-CIGARRILLOS Tipo Único, EP.3- PIC. LIAR Proporcional y Especifico, EP.3- PIC. LIAR Tipo Único, EP.3- PIC. LIAR Tipo Único, EP.4- PIC. PIPA Ad Valorem, EP.4- PIC. PIPA Mínimo 22 €/KG

QR code, CSV : GEN-976f-f8e0-08bd-57c7-798e-96f7-0b17-f881, DIRECCIÓN DE VALIDACIÓN : https://sede.administracion.gob.es/pagSedeFront/servicios/consultaCSV.htm, FIRMANTE(1) : BORJA GARCÍA RAMOS | FECHA : 15/04/2021 09:22 | NOTAS : F

ÁMBITO- PREFIJO GEISER Nº registro 00002081e2100016215

CSV GEISER-c5b8-db1f-76af-473a-8e0b-7f67-1814-b245 DIRECCIÓN DE VALIDACIÓN https://sede.administracionespublicas.gob.es/valida


FECHA Y HORA DEL DOCUMENTO 15/04/2021 12:15:11 Horario peninsular Validez del documento Copia Electrónica Auténtica



Código seguro de Verificación : GEISER-c5b8-db1f-76af-473a-8e0b-7f67-1814-b245 | Puede verificar la integridad de este documento en la siguiente dirección : https://sede.administracionespublicas.gob.es/valida



Municipio	EP.1- CIGARROS Ad Valorem	EP.1- CIGARROS Tipo Único 41,5 €/1000u	EP.1- CIGARROS Tipo Único 44,5 €/1000u	EP.2- CIGARRILLOS Proporcional y Especifico	EP.2- CIGARRILLOS Tipo Único 131,5€/1000 u	EP.2- CIGARRILLOS Tipo Único 141€/1000 u	EP.3- PIC. LIAR Proporcional y Especifico	EP.3- PIC. LIAR Tipo Único 98,75€/KG	EP.3- PIC. LIAR Tipo Único 102,75€/KG	EP.4- PIC. PIPA Ad Valorem	EP.4- PIC. PIPA Mínimo 22 €/KG
Hospitalet de Llobregat (L')	617.197,43	230.348,76	732.652,48	36.086.186,44	6.199.896,11	0,00	138.171,10	4.738.741,86	98.417,49	388.014,56	305.865,74
Manresa	358.923,59	133.956,49	426.065,06	12.407.372,92	2.131.686,13	0,00	60.413,41	2.071.949,46	43.031,69	207.753,95	163.769,15
Rubi	213.131,44	79.544,34	253.000,53	11.689.606,80	2.008.368,15	0,00	55.082,54	1.889.120,98	39.234,58	96.810,12	76.313,88
Mataró	473.295,53	176.642,08	561.831,80	19.922.346,73	3.422.818,87	0,00	104.105,47	3.570.420,70	74.152,98	354.543,46	279.480,99
Sabadell	703.662,95	262.619,19	835.292,54	32.314.436,56	5.551.879,24	0,00	150.024,41	5.145.265,33	106.860,45	506.182,77	399.015,87
Sant Boi de Llobregat	240.929,96	89.919,23	285.999,14	14.327.136,71	2.461.516,94	0,00	60.741,10	2.083.188,29	43.265,11	108.012,45	85.144,50
Sant Cugat del Vallés	227.390,37	84.866,02	269.926,78	7.145.634,72	1.227.677,33	0,00	26.856,04	921.059,89	19.129,21	171.453,51	135.154,09
Santa Coloma de Gramenet	338.891,85	126.480,30	402.286,11	17.965.224,47	3.086.569,58	0,00	83.775,78	2.873.189,86	59.672,41	229.127,12	180.617,28
Terrassa	740.374,87	276.320,71	878.871,92	35.033.781,46	6.019.084,49	0,00	171.371,11	5.877.375,71	122.065,43	523.624,67	412.765,03
Burgos	1.030.192,09	384.485,51	1.222.903,32	31.752.345,25	5.455.307,45	0,00	89.174,78	3.058.354,83	63.518,04	285.103,34	224.742,44
Cáceres	411.199,91	153.466,92	488.120,37	17.515.889,35	3.009.370,20	0,00	73.485,10	2.520.258,62	52.342,49	306.270,51	241.428,19
Algeciras	193.086,01	72.063,04	229.205,34	3.434.852,76	590.135,24	0,00	66.761,52	2.289.665,70	47.553,37	563.337,59	444.070,11
Cádiz	326.013,34	121.673,82	386.998,51	20.863.818,44	3.584.571,26	0,00	72.450,50	2.484.775,85	51.605,56	325.871,34	256.879,21
Chiclana de la Frontera	161.519,44	60.281,85	191.733,81	12.904.759,43	2.217.141,12	0,00	52.212,32	1.790.683,33	37.190,16	227.070,29	178.995,91
Jerez de la Frontera	449.871,94	167.899,99	534.026,52	21.814.261,08	3.747.864,92	0,00	79.892,65	2.740.013,29	56.906,50	818.263,69	645.024,32
Puerto de Santa María (Ei)	287.398,80	107.262,20	341.160,60	13.539.641,50	2.326.218,95	0,00	63.021,75	2.161.405,77	44.889,58	288.886,22	227.724,43
San Fernando	148.508,05	55.425,77	176.288,47	11.515.550,68	1.978.463,92	0,00	46.903,08	1.608.596,67	33.408,46	356.467,79	280.997,91
Castellón de la Plana/Castelló de la Plana	648.659,11	242.090,80	769.999,49	29.749.693,35	5.111.235,80	0,00	122.066,76	4.186.424,27	86.946,57	443.483,66	349.591,14




CSV : GEN-976f-f8e0-08bd-57c7-798e-96f7-0b17-f881
DIRECCIÓN DE VALIDACIÓN : <https://sede.administracion.gob.es/pagSedeFront/servicios/consultaCSV.htm>
FIRMANTE(1) : BORJA GARCÍA RAMOS | FECHA : 15/04/2021 09:22 | NOTAS : F





Municipio	EP.1- CIGARROS Ad Valorem	EP.1- CIGARROS Tipo Único 41,5 €/1000u	EP.1- CIGARROS Tipo Único 44,5 €/1000u	EP.2- CIGARRILLOS Proporcional y Especifico	EP.2- CIGARRILLOS Tipo Único 131,5€/1000 u	EP.2- CIGARRILLOS Tipo Único 141€/1000 u	EP.3- PIC. LIAR Proporcional y Especifico	EP.3- PIC. LIAR Tipo Único 98,75€/KG	EP.3- PIC. LIAR Tipo Único 102,75€/KG	EP.4- PIC. PIPA Ad Valorem	EP.4- PIC. PIPA Mínimo 22 €/KG
Ciudad Real	195.361,14	72.912,16	231.906,06	13.213.475,57	2.270.181,03	0,00	39.767,74	1.363.881,81	28.326,05	159.326,78	125.594,77
Córdoba	828.784,15	309.316,58	983.819,33	43.140.989,57	7.411.967,83	0,00	181.408,89	6.221.633,29	129.215,21	782.163,02	616.566,73
Coruña (A)	899.343,17	335.650,43	1.067.577,37	42.796.840,66	7.352.840,29	0,00	139.202,19	4.774.104,43	99.151,93	445.956,72	351.540,63
Santiago de Compostela	366.370,15	136.735,68	434.904,60	15.094.979,94	2.593.438,56	0,00	61.634,50	2.113.828,20	43.901,46	178.292,44	140.545,11
Cuenca	165.964,95	61.940,99	197.010,91	11.394.141,63	1.957.604,87	0,00	37.682,91	1.292.380,14	26.841,05	91.822,63	72.382,32
Girona	374.721,01	139.852,36	444.817,60	14.453.302,69	2.483.193,26	0,00	74.097,01	2.541.244,90	52.778,34	219.150,77	172.753,08
Granada	652.784,37	243.630,42	774.896,43	43.613.683,85	7.493.180,50	0,00	187.052,79	6.415.197,38	133.235,29	1.306.305,22	1.029.739,73
Guadalajara	297.817,89	111.150,79	353.528,72	16.333.698,00	2.806.260,25	0,00	55.693,98	1.910.091,31	39.670,11	215.454,10	169.839,05
Huelva	312.389,67	116.589,23	370.826,35	23.642.692,80	4.062.004,15	0,00	94.592,31	3.244.155,56	67.376,88	589.339,99	464.567,38
Huesca	330.045,06	123.178,53	391.784,41	11.619.424,35	1.996.310,25	0,00	42.181,47	1.446.663,71	30.045,32	83.353,14	65.705,96
Jaén	304.869,83	113.782,70	361.899,82	18.505.132,11	3.179.330,04	0,00	55.472,47	1.902.494,21	39.512,32	265.258,32	209.098,93
León	794.264,77	296.433,35	942.842,63	24.744.598,39	4.251.320,36	0,00	88.530,64	3.036.263,43	63.059,23	251.172,50	197.995,30
Lleida	773.335,49	288.622,18	917.998,26	26.961.692,46	4.632.234,89	0,00	95.071,43	3.260.587,42	67.718,15	370.156,33	291.788,37
Logroño	1.101.421,79	411.069,66	1.307.457,50	26.903.044,62	4.622.158,73	0,00	74.388,89	2.551.255,12	52.986,24	227.842,62	179.604,73
Lugo	403.805,47	150.707,19	479.342,69	16.568.367,75	2.846.578,40	0,00	47.570,93	1.631.501,51	33.884,16	97.911,45	77.182,05
Alcalá de Henares	468.454,57	174.835,35	556.085,28	34.827.391,63	5.983.625,07	0,00	112.605,75	3.861.947,73	80.207,62	467.626,01	368.622,18
Alcobendas	335.499,31	125.214,14	398.258,95	15.399.804,28	2.645.809,82	0,00	42.206,32	1.447.516,00	30.063,02	669.089,30	527.432,50
Alcorcón	320.519,04	119.623,25	380.476,42	23.820.145,46	4.092.491,94	0,00	76.370,24	2.619.207,88	54.397,53	299.201,30	235.855,65
Coslada	203.924,96	76.108,32	242.071,86	17.360.386,44	2.982.653,56	0,00	53.576,29	1.837.462,51	38.161,70	250.456,24	197.430,69
Fuenlabrada	376.457,71	140.500,53	446.879,17	27.052.682,79	4.647.867,76	0,00	92.069,47	3.157.631,69	65.579,89	286.094,94	225.524,11
Getafe	312.292,63	116.553,01	370.711,15	26.426.162,41	4.540.226,54	0,00	77.030,12	2.641.839,23	54.867,56	318.592,65	251.141,55



CSV : GEN-976f-f8e0-08bd-57c7-798e-96f7-0b17-f881
DIRECCIÓN DE VALIDACIÓN : <https://sede.administracion.gob.es/pagSedeFront/servicios/consultaCSV.htm>
FIRMANTE(1) : BORJA GARCÍA RAMOS | FECHA : 15/04/2021 09:22 | NOTAS : F

ÁMBITO- PREFIJO

GEISER

Nº registro

00002081e2100016215

CSV

GEISER-c5b8-db1f-76af-473a-8e0b-7f67-1814-b245

DIRECCIÓN DE VALIDACIÓN

<https://sede.administracionespublicas.gob.es/valida>

FECHA Y HORA DEL DOCUMENTO

15/04/2021 12:15:11 Horario peninsular


Validez del documento

Copia Electrónica Auténtica





Municipio	EP.1- CIGARROS Ad Valorem	EP.1- CIGARROS Tipo Único 41,5 €/1000u	EP.1- CIGARROS Tipo Único 44,5 €/1000u	EP.2- CIGARRILLOS Proporcional y Especifico	EP.2- CIGARRILLOS Tipo Único 131,5€/1000 u	EP.2- CIGARRILLOS Tipo Único 141€/1000 u	EP.3- PIC. LIAR Proporcional y Especifico	EP.3- PIC. LIAR Tipo Único 98,75€/KG	EP.3- PIC. LIAR Tipo Único 102,75€/KG	EP.4- PIC. PIPA Ad Valorem	EP.4- PIC. PIPA Mínimo 22 €/KG
Leganés	378.642,40	141.315,89	449.472,54	27.067.944,03	4.650.489,77	0,00	83.125,80	2.850.897,97	59.209,43	336.678,61	265.398,42
Madrid	10.833.557,22	4.043.270,95	12.860.119,28	500.238.197,07	85.944.932,28	0,00	1.592.772,88	54.626.036,55	1.134.511,57	12.163.007,03	9.587.905,87
Móstoles	456.010,19	170.190,89	541.313,01	31.500.147,84	5.411.977,91	0,00	109.046,75	3.739.887,61	77.672,59	456.356,69	359.738,75
Parla	209.510,19	78.192,83	248.701,88	16.156.628,89	2.775.838,36	0,00	60.160,65	2.063.280,94	42.851,66	287.785,36	226.856,64
Pozuelo de Alarcón	399.818,22	149.219,08	474.609,58	10.679.213,26	1.834.774,44	0,00	24.608,49	843.977,49	17.528,31	525.988,16	414.628,14
Rozas de Madrid (Las)	349.773,46	130.541,51	415.203,27	10.143.026,40	1.742.653,25	0,00	30.618,06	1.050.082,55	21.808,85	617.816,27	487.014,79
Rivas Vaciamadrid	84.871,20	31.675,40	100.747,50	10.139.908,74	1.742.117,61	0,00	34.248,24	1.174.584,03	24.394,58	265.612,18	209.377,87
San Sebastian de los reyes	187.470,03	69.967,06	222.538,81	12.633.528,31	2.170.541,44	0,00	41.834,45	1.434.762,11	29.798,14	245.493,17	193.518,38
Torrejón de Ardoz	229.627,28	85.700,87	272.582,14	21.754.603,52	3.737.615,28	0,00	64.209,94	2.202.155,96	45.735,91	246.227,06	194.096,89
Valdemoro	168.723,73	62.970,61	200.285,76	11.591.476,43	1.991.508,57	0,00	47.092,40	1.615.089,60	33.543,31	152.680,07	120.355,28
Fuengirola	436.961,41	163.081,56	518.700,90	19.272.678,24	3.311.200,61	0,00	87.810,64	3.011.570,12	62.546,39	367.947,79	290.047,41
Málaga	1.245.726,88	464.926,82	1.478.756,79	80.316.968,14	13.799.098,96	0,00	307.412,90	10.543.090,21	218.966,24	2.105.740,39	1.659.921,81
Marbella	500.358,43	186.742,42	593.957,17	18.682.723,57	3.209.841,68	0,00	51.038,57	1.750.428,32	36.354,11	774.553,41	610.568,19
Mijas	95.977,97	35.820,64	113.931,94	4.490.821,30	771.559,10	0,00	25.142,79	862.301,78	17.908,88	92.445,01	72.872,94
Velez-Málaga	79.119,27	29.528,68	93.919,59	5.732.898,70	984.957,95	0,00	20.019,07	686.577,90	14.259,33	92.861,11	73.200,94
Cartagena	260.114,86	97.079,36	308.772,83	18.590.393,48	3.193.978,62	0,00	47.482,95	1.628.483,97	33.821,49	275.832,98	217.434,77
Lorca	141.475,13	52.800,97	167.939,95	10.726.263,88	1.842.858,12	0,00	27.847,16	955.051,56	19.835,18	111.093,50	87.573,25
Murcia	609.580,13	227.505,85	723.610,27	37.468.152,24	6.437.328,91	0,00	99.049,05	3.397.004,84	70.551,36	900.770,35	710.063,00
Ourense	422.930,80	157.845,09	502.045,67	19.519.088,18	3.353.535,82	0,00	55.497,67	1.903.358,41	39.530,27	204.380,55	161.109,95
Avilés	424.262,27	158.342,02	503.626,21	15.847.947,82	2.722.804,48	0,00	48.542,48	1.664.822,08	34.576,18	101.712,55	80.178,40




CSV : GEN-976f-f8e0-08bd-57c7-798e-96f7-0b17-f881
DIRECCIÓN DE VALIDACIÓN : <https://sede.administracion.gob.es/pagSedeFront/servicios/consultaCSV.htm>
FIRMANTE(1) : BORJA GARCÍA RAMOS | FECHA : 15/04/2021 09:22 | NOTAS : F





Municipio	EP.1- CIGARROS Ad Valorem	EP.1- CIGARROS Tipo Único 41,5 €/1000u	EP.1- CIGARROS Tipo Único 44,5 €/1000u	EP.2- CIGARRILLOS Proporcional y Especifico	EP.2- CIGARRILLOS Tipo Único 131,5€/1000 u	EP.2- CIGARRILLOS Tipo Único 141€/1000 u	EP.3- PIC. LIAR Proporcional y Especifico	EP.3- PIC. LIAR Tipo Único 98,75€/KG	EP.3- PIC. LIAR Tipo Único 102,75€/KG	EP.4- PIC. PIPA Ad Valorem	EP.4- PIC. PIPA Mínimo 22 €/KG
Gijón	1.350.061,99	503.866,49	1.602.609,18	47.946.208,14	8.237.542,91	0,00	158.058,57	5.420.806,39	112.583,08	536.005,44	422.524,61
Oviedo	925.662,53	345.473,27	1.098.820,11	32.164.361,42	5.526.095,13	0,00	89.666,19	3.075.208,58	63.868,07	331.470,98	261.293,32
Palencia	550.987,77	205.638,17	654.057,41	15.300.540,32	2.628.755,48	0,00	46.794,68	1.604.879,12	33.331,25	151.400,69	119.346,76
Pontevedra	221.189,44	82.551,72	262.565,89	9.759.633,91	1.676.783,34	0,00	32.570,29	1.117.036,81	23.199,40	156.060,54	123.020,06
Vigo	853.540,66	318.556,14	1.013.206,88	40.420.794,53	6.944.616,52	0,00	172.835,87	5.927.611,22	123.108,76	367.261,46	289.506,39
Salamanca	1.032.021,46	385.168,26	1.225.074,90	26.952.757,12	4.630.699,73	0,00	79.758,20	2.735.402,02	56.810,73	468.359,79	369.200,61
Santander	796.821,07	297.387,41	945.877,13	26.874.013,25	4.617.170,90	0,00	82.901,41	2.843.202,19	59.049,60	280.891,68	221.422,47
Segovia	194.656,76	72.649,27	231.069,91	8.324.089,07	1.430.145,23	0,00	28.173,87	966.256,39	20.067,89	120.933,46	95.329,94
Alcala de Guadaira	106.123,93	39.607,29	125.975,83	5.808.865,37	998.009,63	0,00	20.477,39	702.296,52	14.585,78	266.744,21	210.270,24
Dos Hermanas	256.337,24	95.669,49	304.288,56	13.227.572,29	2.272.602,96	0,00	46.342,83	1.589.382,27	33.009,40	693.052,44	546.322,26
Sevilla	1.766.110,76	659.143,08	2.096.485,44	89.496.737,86	15.376.256,99	0,00	344.549,21	11.816.723,94	245.417,95	3.868.343,50	3.049.353,93
Soria	235.622,68	87.938,46	279.699,06	8.249.608,87	1.417.348,93	0,00	20.497,16	702.974,38	14.599,86	46.803,22	36.894,23
Reus	480.800,12	179.442,92	570.740,22	19.726.086,85	3.389.099,85	0,00	85.677,36	2.938.406,67	61.026,88	389.387,21	306.947,78
Tarragona	459.018,72	171.313,73	544.884,32	22.241.945,68	3.821.344,57	0,00	90.694,04	3.110.459,86	64.600,20	309.248,03	243.775,32
Teruel	159.993,92	59.712,50	189.922,93	8.244.513,24	1.416.473,46	0,00	21.756,12	746.151,98	15.496,60	28.900,86	22.782,09
Talavera de la Reina	360.730,15	134.630,73	428.209,56	14.833.114,73	2.548.448,02	0,00	51.384,62	1.762.296,48	36.600,60	325.558,19	256.632,36
Toledo	308.217,92	115.032,26	365.874,21	15.057.457,80	2.586.991,95	0,00	47.496,67	1.628.954,76	33.831,27	211.189,17	166.477,08
Gandia	212.004,41	79.123,71	251.662,68	11.570.049,75	1.987.827,30	0,00	43.124,04	1.478.990,21	30.716,70	203.646,66	160.531,44
Torrent	259.475,14	96.840,61	308.013,45	14.118.676,29	2.425.701,76	0,00	62.603,31	2.147.054,76	44.591,53	275.155,29	216.900,56
Valencia	2.778.449,53	1.036.965,42	3.298.195,74	129.991.901,74	22.333.650,76	0,00	531.836,12	18.239.950,93	378.820,00	3.296.754,23	2.598.779,17
Valladolid	1.410.154,07	526.293,89	1.673.942,29	50.943.391,73	8.752.483,07	0,00	158.425,29	5.433.383,32	112.844,29	656.266,78	517.324,72



CSV : GEN-976f-f8e0-08bd-57c7-798e-96f7-0b17-f881
DIRECCIÓN DE VALIDACIÓN : <https://sede.administracion.gob.es/pagSedeFront/servicios/consultaCSV.htm>
FIRMANTE(1) : BORJA GARCÍA RAMOS | FECHA : 15/04/2021 09:22 | NOTAS : F

ÁMBITO- PREFIJO

GEISER

Nº registro

00002081e2100016215

CSV

GEISER-c5b8-db1f-76af-473a-8e0b-7f67-1814-b245

DIRECCIÓN DE VALIDACIÓN

<https://sede.administracionespublicas.gob.es/valida>

FECHA Y HORA DEL DOCUMENTO

15/04/2021 12:15:11 Horario peninsular

Validez del documento

Copia Electrónica Auténtica





Municipio	EP.1- CIGARROS Ad Valorem	EP.1- CIGARROS Tipo Único 41,5 €/1000u	EP.1- CIGARROS Tipo Único 44,5 €/1000u	EP.2- CIGARRILLOS Proporcional y Especifico	EP.2- CIGARRILLOS Tipo Único 131,5€/1000 u	EP.2- CIGARRILLOS Tipo Único 141€/1000 u	EP.3- PIC. LIAR Proporcional y Especifico	EP.3- PIC. LIAR Tipo Único 98,75€/KG	EP.3- PIC. LIAR Tipo Único 102,75€/KG	EP.4- PIC. PIPA Ad Valorem	EP.4- PIC. PIPA Mínimo 22 €/KG
Zamora	374.059,32	139.605,41	444.032,13	12.243.275,31	2.103.492,84	0,00	36.632,42	1.256.352,28	26.092,80	111.711,97	88.060,78
Zaragoza	2.836.994,19	1.058.815,31	3.367.691,97	112.804.242,91	19.380.673,19	0,00	334.977,47	11.488.450,00	238.600,13	1.222.804,36	963.917,32

MUNICIPIOS TURISTICO-VENTAS FISICAS AÑO 2020
(Miles de Unidades para Cigarros y Cigarrillos)
(Kg para Picadura de Liar y Pipa)

www.hacienda.gob.es
info@cmtabacos.hacienda.gob.es

PASEO DE LA HABANA, Nº 140.
28071 MADRID
TEL: 91 745 75 45



CSV : GEN-976f-f8e0-08bd-57c7-798e-96f7-0b17-f881

DIRECCIÓN DE VALIDACIÓN : <https://sede.administracion.gob.es/pagSedeFront/servicios/consultaCSV.htm>

FIRMANTE(1) : BORJA GARCÍA RAMOS | FECHA : 15/04/2021 09:22 | NOTAS : F

ÁMBITO- PREFIJO

GEISER

Nº registro

00002081e2100016215

CSV

GEISER-c5b8-db1f-76af-473a-8e0b-7f67-1814-b245

DIRECCIÓN DE VALIDACIÓN

<https://sede.administracionespublicas.gob.es/valida>

FECHA Y HORA DEL DOCUMENTO

15/04/2021 12:15:11 Horario peninsular


Validez del documento

Copia Electrónica Auténtica





	Miles UNIDADES	Miles UNIDADES	Miles UNIDADES	Miles UNIDADES	Miles UNIDADES	Miles UNIDADES	KG	KG	KG	KG	KG
	EP.1- CIGARROS Ad Valorem	EP.1- CIGARROS Tipo Único 41,5 €/1000u	EP.1- CIGARROS Tipo Único 44,5 €/1000u	EP.2- CIGARRILLOS Proporcional y Especifico	EP.2- CIGARRILLOS Tipo Único 131,5€/1000 u	EP.2- CIGARRILLOS Tipo Único 141€/1000 u	EP.3- PIC. LIAR Proporcional y Especifico	EP.3- PIC. LIAR Tipo Único 98,75€/KG	EP.3- PIC. LIAR Tipo Único 102,75€/KG	EP.4- PIC. PIPA Ad Valorem	EP.4- PIC. PIPA Mínimo 22 €/KG
Calpe/Calp	150,463	147,186	748,547	28.183,118	5.493,928	0,000	123,285	4.740,061	106,111	289,249	1.518,757
Campello (El)	146,657	143,463	729,610	22.058,358	4.299,986	0,000	130,409	5.013,970	112,242	114,094	599,072
Santa Pola	189,912	185,775	944,801	35.941,801	7.006,380	0,000	190,893	7.339,453	164,300	202,169	1.061,531
Almuñécar	129,374	126,556	643,630	16.839,712	3.282,680	0,000	83,427	3.207,607	71,805	113,343	595,129
Isla Cristina	74,697	73,070	371,612	16.010,135	3.120,965	0,000	42,516	1.634,661	36,593	193,029	1.013,539
Lepe	134,595	131,663	669,601	24.915,160	4.856,882	0,000	69,817	2.684,316	60,091	393,281	2.064,997
San Javier	50,032	48,942	248,907	12.148,641	2.368,217	0,000	36,234	1.393,115	31,186	72,918	382,868
San pedro del Pinatar	55,250	54,047	274,866	8.840,313	1.723,303	0,000	39,018	1.500,150	33,582	60,203	316,109
Calafell	125,289	122,560	623,306	16.633,465	3.242,475	0,000	94,475	3.632,382	81,314	102,471	538,047
Cambrils	232,794	227,723	1.158,135	33.439,169	6.518,525	0,000	156,190	6.005,224	134,433	170,403	894,737
Salou	131,910	129,037	656,245	27.789,600	5.417,216	0,000	145,363	5.588,927	125,113	1.040,533	5.463,524
Cullera	182,460	178,486	907,728	26.477,778	5.161,494	0,000	101,969	3.920,521	87,765	180,271	946,551
Sueca	126,955	124,190	631,594	21.328,909	4.157,790	0,000	87,664	3.370,501	75,452	167,000	876,867
Rota	140,987	137,916	701,403	26.432,390	5.152,646	0,000	86,442	3.323,539	74,401	254,255	1.335,014



CSV : GEN-976f-f8e0-08bd-57c7-798e-96f7-0b17-f881
DIRECCIÓN DE VALIDACIÓN : <https://sede.administracion.gob.es/pagSedeFront/servicios/consultaCSV.htm>
FIRMANTE(1) : BORJA GARCÍA RAMOS | FECHA : 15/04/2021 09:22 | NOTAS : F

ÁMBITO- PREFIJO
GEISER
Nº registro
00002081e2100016215

CSV
GEISER-c5b8-db1f-76af-473a-8e0b-7f67-1814-b245
DIRECCIÓN DE VALIDACIÓN
<https://sede.administracionespublicas.gob.es/valida>

FECHA Y HORA DEL DOCUMENTO
15/04/2021 12:15:11 Horario peninsular
Validez del documento
Copia Electrónica Auténtica



Código seguro de Verificación : GEISER-c5b8-db1f-76af-473a-8e0b-7f67-1814-b245 | Puede verificar la integridad de este documento en la siguiente dirección : https://sede.administracionespublicas.gob.es/valida



MUNICIPIOS TURISTICO-VENTAS EUROS AÑO 2020

EUROS EUROS EUROS EUROS EUROS EUROS EUROS EUROS EUROS EUROS EUROS

MUNICIPIOS TURISTICOS	EP.1- CIGARROS Ad Valorem	EP.1- CIGARROS Tipo Único 41,5 €/1000u	EP.1- CIGARROS Tipo Único 44,5 €/1000u	EP.2- CIGARRILLOS Proporcional y Especifico	EP.2- CIGARRILLOS Tipo Único 131,5€/1000 u	EP.2- CIGARRILLOS Tipo Único 141€/1000 u	EP.3- PIC. LIAR Proporcional y Especifico	EP.3- PIC. LIAR Tipo Único 98,75€/KG	EP.3- PIC. LIAR Tipo Único 102,75€/KG	EP.4- PIC. PIPA Ad Valorem	EP.4- PIC. PIPA Mínimo 22 €/KG
Calpe/Calp	111.275,12	41.529,80	132.090,63	6.513.030,07	1.118.990,78	0,00	23.947,75	821.316,38	17.057,67	149.285,89	117.679,71
Campello (EI)	85.134,26	31.773,58	101.059,76	5.059.033,79	869.182,56	0,00	25.254,41	866.130,00	17.988,39	77.310,36	60.942,54
Santa Pola	117.712,35	43.932,28	139.732,02	8.256.335,78	1.418.504,67	0,00	36.906,28	1.265.744,65	26.287,87	130.656,70	102.994,60
Almuñécar	70.169,28	26.188,39	83.295,38	3.906.443,92	671.158,38	0,00	16.058,68	550.751,58	11.438,39	46.027,30	36.282,60
Isla Cristina	38.323,06	14.302,83	45.491,91	3.579.309,27	614.954,03	0,00	8.180,12	280.547,03	5.826,60	66.106,92	52.111,03
Lepe	63.690,16	23.770,27	75.604,26	5.701.983,48	979.646,47	0,00	13.450,54	461.302,41	9.580,65	126.624,34	99.815,96
San Javier	27.049,10	10.095,19	32.109,00	2.829.240,59	486.086,21	0,00	6.974,58	239.201,66	4.967,91	26.079,02	20.557,68
San Pedro Del Pinatar	26.369,37	9.841,51	31.302,12	2.046.887,60	351.671,70	0,00	7.550,45	258.951,66	5.378,09	28.781,33	22.687,87
Calafell	81.616,58	30.460,72	96.884,05	3.855.019,58	662.323,27	0,00	18.210,74	624.558,98	12.971,28	48.704,73	38.393,17
Cambriels	172.025,98	64.203,07	204.205,75	7.789.003,04	1.338.213,16	0,00	30.185,34	1.035.242,08	21.500,63	101.446,29	79.968,51
Salou	85.130,16	31.772,05	101.054,89	6.514.179,41	1.119.188,24	0,00	28.235,41	968.366,78	20.111,72	246.739,09	194.500,51
Cullera	87.333,49	32.594,37	103.670,39	6.009.155,34	1.032.421,06	0,00	19.635,43	673.420,21	13.986,06	75.810,04	59.759,86
Sueca	61.650,97	23.009,21	73.183,62	4.790.631,25	823.068,85	0,00	16.854,94	578.060,25	12.005,56	58.961,29	46.478,26
Rota	78.004,61	29.112,67	92.596,42	6.067.944,58	1.042.521,52	0,00	16.600,51	569.334,31	11.824,33	164.237,12	129.465,53



CSV : GEN-976f-f8e0-08bd-57c7-798e-96f7-0b17-f881

DIRECCIÓN DE VALIDACIÓN : <https://sede.administracion.gob.es/pagSedeFront/servicios/consultaCSV.htm>

FIRMANTE(1) : BORJA GARCÍA RAMOS | FECHA : 15/04/2021 09:22 | NOTAS : F

ÁMBITO- PREFIJO

GEISER

Nº registro

00002081e2100016215

CSV

GEISER-c5b8-db1f-76af-473a-8e0b-7f67-1814-b245

DIRECCIÓN DE VALIDACIÓN

<https://sede.administracionespublicas.gob.es/valida>

FECHA Y HORA DEL DOCUMENTO

15/04/2021 12:15:11 Horario peninsular

Validez del documento

Copia Electrónica Auténtica





ISLAS BALEARES –VENTAS FISICAS AÑO 2020
(Miles de Unidades para Cigarros y Cigarrillos)
(Kg para Picadura de Liar y Pipa)

	Miles UNIDADES	Miles UNIDADES	Miles UNIDADES	Miles UNIDADES	Miles UNIDADES	Miles UNIDADES	KG	KG	KG	KG	KG
ISLAS	EP.1- CIGARROS Ad Valorem	EP.1- CIGARROS Tipo Único 41,5 €/1000u	EP.1- CIGARROS Tipo Único 44,5 €/1000u	EP.2- CIGARRILLOS Proporcional y Especifico	EP.2- CIGARRILLOS Tipo Único 131,5€/1000 u	EP.2- CIGARRILLOS Tipo Único 141€/1000 u	EP.3- PIC. LIAR Proporcional y Especifico	EP.3- PIC. LIAR Tipo Único 98,75€/KG	EP.3- PIC. LIAR Tipo Único 102,75€/KG	EP.4- PIC. PIPA Ad Valorem	EP.4- PIC. PIPA Mínimo 22 €/KG
FORMENTERA	19,157	18,740	95,304	10.434,886	2.034,144	0,000	55,611	2.138,137	47,864	34,357	180,396
IBIZA	645,678	631,614	3.212,210	142.779,744	27.833,030	0,000	858,078	32.991,463	738,545	571,930	3.003,031
MALLORCA	4.867,345	4.761,326	24.214,766	718.027,025	139.969,907	0,000	4.107,925	157.941,830	3.535,675	3.545,900	18.618,454
MENORCA	435,380	425,897	2.165,993	55.163,654	10.753,428	0,000	557,183	21.422,606	479,565	167,627	880,161
TOTAL ISLAS	5.967,560	5.837,576	29.688,274	926.405,310	180.590,508	0,000	5.578,797	214.494,036	4.801,649	4.319,814	22.682,042



CSV : GEN-976f-f8e0-08bd-57c7-798e-96f7-0b17-f881

DIRECCIÓN DE VALIDACIÓN : <https://sede.administracion.gob.es/pagSedeFront/servicios/consultaCSV.htm>

FIRMANTE(1) : BORJA GARCÍA RAMOS | FECHA : 15/04/2021 09:22 | NOTAS : F

ÁMBITO- PREFIJO

GEISER

Nº registro

00002081e2100016215

CSV

GEISER-c5b8-db1f-76af-473a-8e0b-7f67-1814-b245

DIRECCIÓN DE VALIDACIÓN

<https://sede.administracionespublicas.gob.es/valida>

FECHA Y HORA DEL DOCUMENTO

15/04/2021 12:15:11 Horario peninsular

Validez del documento

Copia Electrónica Auténtica






ISLAS BALEARES –VENTAS EUROS AÑO 2020

	EUROS	EUROS	EUROS	EUROS	EUROS	EUROS	EUROS	EUROS	EUROS	EUROS	EUROS	EUROS
ISLAS	EP.1- CIGARROS Ad Valorem	EP.1- CIGARROS Tipo Único 41,5 €/1000u	EP.1- CIGARROS Tipo Único 44,5 €/1000u	EP.2- CIGARRILLOS Proporcional y Especifico	EP.2- CIGARRILLOS Tipo Único 131,5€/1000 u	EP.2- CIGARRILLOS Tipo Único 141€/1000 u	EP.3- PIC. LIAR Proporcional y Especifico	EP.3- PIC. LIAR Tipo Único 98,75€/KG	EP.3- PIC. LIAR Tipo Único 102,75€/KG	EP.4- PIC. PIPA Ad Valorem	EP.4- PIC. PIPA Mínimo 22 €/KG	
FORMENTERA	23.805,85	8.884,75	28.259,05	2.492.617,61	428.251,69	0,00	10.737,50	368.255,36	7.648,18	67.694,89	53.362,81	
IBIZA	577.854,24	215.665,20	685.949,62	33.936.541,31	5.830.569,84	0,00	165.814,42	5.686.802,45	118.107,47	550.337,62	433.822,43	
MALLORCA	3.286.441,40	1.226.556,78	3.901.214,30	167.696.064,31	28.811.528,14	0,00	792.406,18	27.176.510,33	564.420,69	2.527.446,91	1.992.346,39	
MENORCA	373.829,26	139.519,55	443.759,04	12.956.347,70	2.226.004,40	0,00	107.353,31	3.681.809,12	76.466,38	134.465,82	105.997,28	
TOTAL ISLAS	4.261.930,75	1.590.626,28	5.059.182,01	217.081.570,93	37.296.354,07	0,00	1.076.311,41	36.913.377,26	766.642,72	3.279.945,24	2.585.528,91	

Por D.C EL COORDINADOR DEL ÁREA
(Resolución de 22/06/2015, de la Presidencia del Comisionado
para el Mercado de Tabacos sobre delegación de competencias
y delegación de firma en las unidades administrativas)



CSV : GEN-976f-f8e0-08bd-57c7-798e-96f7-0b17-f881
DIRECCIÓN DE VALIDACIÓN : <https://sede.administracion.gob.es/pagSedeFront/servicios/consultaCSV.htm>
FIRMANTE(1) : BORJA GARCÍA RAMOS | FECHA : 15/04/2021 09:22 | NOTAS : F



ANEXO VI

DATOS DE POBLACIÓN

Código				Municipio	Población	Pobl CCAA	Ratio Pobl
Prov.	Mun.	CCAA	CD INE		2020	2020	2020
02	003	08	02003	Albacete	174.336	2.045.221	0,085240666
28	005	12	28005	Alcalá de Henares	197.562	6.779.888	0,029139419
28	006	12	28006	Alcobendas	118.417	6.779.888	0,017465923
28	007	12	28007	Alcorcón	172.384	6.779.888	0,025425789
11	004	01	11004	Algeciras	123.078	8.464.411	0,014540646
03	014	17	03014	Alicante/Alacant	337.482	5.057.353	0,066730956
04	013	01	04013	Almería	201.322	8.464.411	0,023784526
38	006	05	38006	Arona	82.777	2.175.952	0,038041740
05	019	07	05019	Ávila	58.369	2.394.918	0,024372024
33	004	03	33004	Avilés	77.791	1.018.784	0,076356715
06	015	10	06015	Badajoz	150.984	1.063.987	0,141903989
08	015	09	08015	Badalona	223.166	7.780.479	0,028682810
08	019	09	08019	Barcelona	1.664.182	7.780.479	0,213891972
09	059	07	09059	Burgos	176.418	2.394.918	0,073663482
10	037	10	10037	Cáceres	96.255	1.063.987	0,090466331
11	012	01	11012	Cádiz	115.439	8.464.411	0,013638161
30	016	13	30016	Cartagena	216.108	1.511.251	0,142999409
12	040	17	12040	Castellón de la Plana/Castelló de la Plana	174.264	5.057.353	0,034457551
11	015	01	11015	Chiclana de la Frontera	85.150	8.464.411	0,010059767
13	034	08	13034	Ciudad Real	75.504	2.045.221	0,036917282
14	021	01	14021	Córdoba	326.039	8.464.411	0,038518805
08	073	09	08073	Cornellà de Llobregat	89.936	7.780.479	0,011559185
15	030	11	15030	Coruña (A)	247.604	2.701.819	0,091643445
28	049	12	28049	Coslada	81.391	6.779.888	0,012004771
16	078	08	16078	Cuenca	54.621	2.045.221	0,026706649
41	038	01	41038	Dos Hermanas	135.050	8.464.411	0,015955038
04	902	01	04902	Ejido (El)	83.758	8.464.411	0,009895313
03	065	17	03065	Elche/Elx	234.765	5.057.353	0,046420529
29	054	01	29054	Fuengirola	82.837	8.464.411	0,009786505
28	058	12	28058	Fuenlabrada	194.514	6.779.888	0,028689854
46	131	17	46131	Gandía	75.798	5.057.353	0,014987682
28	065	12	28065	Getafe	185.180	6.779.888	0,027313136
33	024	03	33024	Gijón	271.717	1.018.784	0,266707172
17	079	09	17079	Girona	103.369	7.780.479	0,013285686
18	087	01	18087	Granada	233.648	8.464.411	0,027603575
19	130	08	19130	Guadalajara	87.484	2.045.221	0,042774839
08	101	09	08101	Hospitalet de Llobregat (L')	269.382	7.780.479	0,034622804
21	041	01	21041	Huelva	143.837	8.464.411	0,016993149
22	125	02	22125	Huesca	53.956	1.329.391	0,040587006
23	050	01	23050	Jaén	112.757	8.464.411	0,013321305
11	020	01	11020	Jerez de la Frontera	213.105	8.464.411	0,025176589
28	074	12	28074	Leganés	191.114	6.779.888	0,028188371
24	089	07	24089	León	124.028	2.394.918	0,051787994
25	120	09	25120	Lleida	140.403	7.780.479	0,018045547

DATOS DE POBLACIÓN

Código				Municipio	Población	Pobl CCAA	Ratio Pobl
Prov.	Mun.	CCAA	CD INE		2020	2020	2020
26	089	16	26089	Logroño	152.485	319.914	0,476643723
30	024	13	30024	Lorca	95.515	1.511.251	0,063202605
27	028	11	27028	Lugo	98.519	2.701.819	0,036463953
28	079	12	28079	Madrid	3.334.730	6.779.888	0,491856208
29	067	01	29067	Málaga	578.460	8.464.411	0,068340254
29	069	01	29069	Marbella	147.633	8.464.411	0,017441615
08	121	09	08121	Mataró	129.661	7.780.479	0,016664912
06	083	10	06083	Mérida	59.548	1.063.987	0,055966849
29	070	01	29070	Mijas	85.397	8.464.411	0,010088948
28	092	12	28092	Móstoles	210.309	6.779.888	0,031019539
30	030	13	30030	Murcia	459.403	1.511.251	0,303988550
03	099	17	03099	Orihuela	78.505	5.057.353	0,015522943
32	054	11	32054	Ourense	105.643	2.701.819	0,039100695
33	044	03	33044	Oviedo	219.910	1.018.784	0,215855373
34	120	07	34120	Palencia	78.144	2.394.918	0,032629092
07	040	04	07040	Palma de Mallorca	422.587	1.171.543	0,360709765
35	016	05	35016	Palmas de Gran Canaria (Las)	381.223	2.175.952	0,175198258
28	106	12	28106	Parla	133.482	6.779.888	0,019687936
36	038	11	36038	Pontevedra	83.260	2.701.819	0,030816276
28	115	12	28115	Pozuelo de Alarcón	87.165	6.779.888	0,012856407
11	027	01	11027	Puerto de Santa María (El)	88.703	8.464.411	0,010479524
43	123	09	43123	Reus	106.168	7.780.479	0,013645432
28	123	12	28123	Rivas-Vaciamadrid	90.973	6.779.888	0,013418068
04	079	01	04079	Roquetas de Mar	98.433	8.464.411	0,011629043
28	127	12	28127	Rozas de Madrid	96.113	6.779.888	0,014176193
08	187	09	08187	Sabadell	216.520	7.780.479	0,027828621
37	274	07	37274	Salamanca	144.825	2.394.918	0,060471799
38	023	05	38023	San Cristóbal de La Laguna	158.911	2.175.952	0,073030563
11	031	01	11031	San Fernando	95.001	8.464.411	0,011223581
28	134	12	28134	San Sebastián de los Reyes	91.224	6.779.888	0,013455090
08	200	09	08200	Sant Boi de Llobregat	84.500	7.780.479	0,010860514
08	205	09	08205	Sant Cugat del Vallès	92.977	7.780.479	0,011950035
08	245	09	08245	Santa Coloma de Gramenet	120.443	7.780.479	0,015480152
38	038	05	38038	Santa Cruz de Tenerife	209.194	2.175.952	0,096139069
39	075	06	39075	Santander	173.375	582.905	0,297432686
15	078	11	15078	Santiago de Compostela	97.848	2.701.819	0,036215601
40	194	07	40194	Segovia	52.057	2.394.918	0,021736444
41	091	01	41091	Sevilla	691.395	8.464.411	0,081682588
42	173	07	42173	Soria	39.821	2.394.918	0,016627292
45	165	08	45165	Talavera de la Reina	83.663	2.045.221	0,040906582
43	148	09	43148	Tarragona	136.496	7.780.479	0,017543393
35	026	05	35026	Telde	102.791	2.175.952	0,047239553
08	279	09	08279	Terrassa	223.627	7.780.479	0,028742061
44	216	02	44216	Teruel	36.240	1.329.391	0,027260603

DATOS DE POBLACIÓN

Código				Municipio	Población	Pobl CCAA	Ratio Pobl
Prov.	Mun.	CCAA	CD INE		2020	2020	2020
45	168	08	45168	Toledo	85.811	2.045.221	0,041956835
28	148	12	28148	Torrejón de Ardoz	132.853	6.779.888	0,019595161
46	244	17	46244	Torrent	83.962	5.057.353	0,016601965
03	133	17	03133	Torrevieja	84.667	5.057.353	0,016741366
46	250	17	46250	Valencia	800.215	5.057.353	0,158228030
47	186	07	47186	Valladolid	299.265	2.394.918	0,124958349
29	094	01	29094	Vélez-Málaga	82.365	8.464.411	0,009730742
36	057	11	36057	Vigo	296.692	2.701.819	0,109811945
49	275	07	49275	Zamora	60.988	2.394.918	0,025465590
50	297	02	50297	Zaragoza	681.877	1.329.391	0,512924339
Población total					21.138.853		

DATOS DE POBLACIÓN DIPUTACIONES Y ENTES ASIMILADOS

Código		CD INE	CCAA	Provincia o ente asimilado	Población	Pobl CCAA	Ratio Pobl
Prov.	Isla				2020	2020	2020
01	000	01000	15	ALAVA	333.940	2.220.504	0,150389281
02	000	02000	08	ALBACETE	388.270	2.045.221	0,189842565
03	000	03000	17	ALICANTE	1.879.888	5.057.353	0,371713819
04	000	04000	01	ALMERIA	727.945	8.464.411	0,086000668
33	000	33000	03	ASTURIAS	1.018.784	1.018.784	1,000000000
05	000	05000	07	AVILA	157.664	2.394.918	0,065832734
06	000	06000	10	BADAJOS	672.137	1.063.987	0,631715425
08	000	08000	09	BARCELONA	5.743.402	7.780.479	0,738181030
09	000	09000	07	BURGOS	357.650	2.394.918	0,149337055
10	000	10000	10	CACERES	391.850	1.063.987	0,368284575
11	000	11000	01	CADIZ	1.244.049	8.464.411	0,146974078
12	000	12000	17	CASTELLON	585.590	5.057.353	0,115789821
13	000	13000	08	CIUDAD REAL	495.045	2.045.221	0,242049637
14	000	14000	01	CORDOBA	781.451	8.464.411	0,092321958
15	000	15000	11	CORUÑA, A	1.121.815	2.701.819	0,415207310
16	000	16000	08	CUENCA	196.139	2.045.221	0,095901128
07	004	07004	04	FORMENTERA	11.904	1.171.543	0,010160959
35	001	35001	05	FUERTEVENTURA	119.732	2.175.952	0,055025111
17	000	17000	09	GIRONA	781.788	7.780.479	0,100480703
38	001	38001	05	GOMERA, LA	21.678	2.175.952	0,009962536
35	002	35002	05	GRAN CANARIA	855.521	2.175.952	0,393170897
18	000	18000	01	GRANADA	919.168	8.464.411	0,108592080
19	000	19000	08	GUADALAJARA	261.995	2.045.221	0,128101071
20	000	20000	15	GUIPUZCOA	727.121	2.220.504	0,327457640
38	002	38002	05	HIERRO, EL	11.147	2.175.952	0,005122815
21	000	21000	01	HUELVA	524.278	8.464.411	0,061939100
22	000	22000	02	HUESCA	222.687	1.329.391	0,167510537
07	001	07001	04	IBIZA	151.827	1.171.543	0,129595755
23	000	23000	01	JAEN	631.381	8.464.411	0,074592432
35	003	35003	05	LANZAROTE	155.812	2.175.952	0,071606359
24	000	24000	07	LEON	456.439	2.394.918	0,190586484
25	000	25000	09	LLEIDA	438.517	7.780.479	0,056361183
27	000	27000	11	LUGO	327.946	2.701.819	0,121379708
29	000	29000	01	MALAGA	1.685.920	8.464.411	0,199177474
07	002	07002	04	MALLORCA	912.171	1.171.543	0,778606504
07	003	07003	04	MENORCA	95.641	1.171.543	0,081636782
30	000	30000	13	MURCIA	1.511.251	1.511.251	1,000000000
31	000	31000	14	NAVARRA	661.197	661.197	1,000000000
32	000	32000	11	OURENSE	306.650	2.701.819	0,113497610
34	000	34000	07	PALENCIA	160.321	2.394.918	0,066942167
38	003	38003	05	PALMA, LA	83.458	2.175.952	0,038354706
36	000	36000	11	PONTEVEDRA	945.408	2.701.819	0,349915372
37	000	37000	07	SALAMANCA	329.245	2.394.918	0,137476523
40	000	40000	07	SEGOVIA	153.478	2.394.918	0,064084866
41	000	41000	01	SEVILLA	1.950.219	8.464.411	0,230402210
42	000	42000	07	SORIA	88.884	2.394.918	0,037113588
43	000	43000	09	TARRAGONA	816.772	7.780.479	0,104977084
38	004	38004	05	TENERIFE	928.604	2.175.952	0,426757576
44	000	44000	02	TERUEL	134.176	1.329.391	0,100930426
45	000	45000	08	TOLEDO	703.772	2.045.221	0,344105600
46	000	46000	17	VALENCIA	2.591.875	5.057.353	0,512496359
47	000	47000	07	VALLADOLID	520.649	2.394.918	0,217397422
48	000	48000	15	VIZCAYA	1.159.443	2.220.504	0,522153079
49	000	49000	07	ZAMORA	170.588	2.394.918	0,071229161
50	000	50000	02	ZARAGOZA	972.528	1.329.391	0,731559037
Población total					39.596.810		